



**UNIVERSIDAD
DEL PACÍFICO**

Economía

Facultad de Economía y Finanzas

**MIDIENDO LA INTEGRACIÓN DE LOS MIGRANTES USANDO
EXPERIMENTOS:
UN ANÁLISIS DE LA INTEGRACIÓN VENEZOLANA EN EL PERÚ**

**Trabajo de Suficiencia Profesional
presentado para optar al Título Profesional de
Licenciado en Economía**

**Presentado por:
Claudia Alejandra Bravo Paz
Daniela De Lourdes Soto Peñaloza**

Lima, marzo 2024



REPORTE DE EVALUACIÓN DEL SISTEMA ANTIPLAGIO
FACULTAD DE ECONOMÍA Y FINANZAS

A través del presente, la Facultad de Economía y Finanzas deja constancia de que el Trabajo de Suficiencia Profesional titulado "Midiendo la integración de los migrantes usando experimentos: Un análisis de la integración venezolana en el Perú" presentado por CLAUDIA ALEJANDRA BRAVO PAZ, identificada con DNI N° 70349351, y DANIELA DE LOURDES SOTO PEÑALOZA, identificada con DNI N° 7485239, para optar al Título Profesional de Licenciado en Economía, fue sometido al análisis del sistema antiplagio Turnitin el 1 de marzo de 2024. El siguiente fue el resultado obtenido:

Bravo, Claudia_Soto, Daniela_Trabajo de Suficiencia
Profesional_Economía_2024.docx

INFORME DE ORIGINALIDAD

10%

INDICE DE SIMILITUD

9%

FUENTES DE INTERNET

2%

PUBLICACIONES

2%

TRABAJOS DEL
ESTUDIANTE

FUENTES PRIMARIAS

1	blogs.iadb.org Fuente de Internet	2%
2	www.undp.org Fuente de Internet	1%
3	Submitted to Universidad del Pacifico Trabajo del estudiante	<1%
4	Submitted to Universidad Nacional Abierta y a Distancia, UNAD, UNAD Trabajo del estudiante	<1%

De acuerdo con la política vigente, el porcentaje obtenido de similitud con otras fuentes se encuentra dentro de los márgenes permitidos.

Se emite el presente documento para los fines estipulados en el Reglamento de Grados y Títulos de la Facultad de Economía y Finanzas.

Lima, 9 de abril de 2024

Juan Francisco Castro
Decano
Facultad de Economía y Finanzas

RESUMEN

El presente trabajo tiene como objetivo analizar la existencia de la integración migrante en el país receptor, enfocándose en el caso del flujo migratorio venezolano en el Perú. El análisis se enfoca en ver los cuatro ejes principales que explican la consolidación de una buena integración, siendo estos la dimensión económica, social, cultural y política; y además se apoya en la metodología de experimentos para sustentar su hipótesis. La hipótesis planteada busca mostrar que a la fecha no existe una integración de los venezolanos en el Perú, debido a ser un fenómeno reciente y a las brechas existentes en ámbitos clave para la consolidación de esta. La evidencia empírica para el caso de Perú refleja que aún no se ha logrado la integración de los venezolanos, y que donde se tiene una mayor brecha es en los ámbito social y político (gestión del Estado).

Palabras clave: migración, integración económica, integración social, integración cultural, integración política, brecha

ABSTRACT

The objective of this paper is to analyze the existence of migrant integration in the receiving country, focusing on the case of the Venezuelan migratory flow in Peru. The analysis focuses on the four main axes that explain the consolidation of a good integration, being these the economic, social, cultural and political; and it also relies on the methodology of experiments to support its hypothesis. The hypothesis proposed seeks to show that to date there is no integration of Venezuelans in Peru, due to being a recent phenomenon and to the existing gaps in key areas for its consolidation. The empirical evidence for the case of Peru shows that the integration of Venezuelans has not yet been achieved, and that the biggest gap is in the social and political spheres (state management).

Key words: migration, economic integration, social integration, cultural integration, political integration, integration gap.

TABLA DE CONTENIDO

RESUMEN	2
ABSTRACT	2
I. INTRODUCCIÓN	4
II. MARCO TEÓRICO	5
A. Perspectiva Global – Europa	6
B. Perspectiva Regional	7
C. Frentes de Integración	10
Dimensión Económica	10
Dimensión Social y Cultural	11
Dimensión Política	11
III. EVIDENCIA EMPÍRICA	12
Dimensión Económica	12
Dimensión Cultural	13
Dimensión Social	14
Dimensión Política	14
Índice de medición de integración en Perú – OIM	15
Midiendo la Integración de la población migrante en América Latina y el Caribe .	18
Índice de integración en el Perú – Elaboración Propia	18
IV. CONCLUSIONES Y RECOMENDACIONES	21
V. REFERENCIAS BIBLIOGRÁFICAS	23
VI. ANEXOS	26

I. INTRODUCCIÓN

En los últimos años la migración venezolana ha sido causa de discusiones y estudios en distintos países de Latinoamérica debido a su acentuación y magnitud, generando el mayor flujo migratorio de América Latina y siendo Perú el segundo país que ha acogido más pobladores venezolanos no solo en este continente, sino a nivel mundial. Durante los últimos años el número de migrantes venezolanos en Perú ha venido incrementándose. Según el informe de último movimiento migratorio publicado por la Superintendencia Nacional de Migraciones de Perú se han registrado el ingreso de 1,255,887 ciudadanos venezolanos desde 2016 (2023)

Si bien Perú es un país rico en diversidad sociocultural, étnica, lingüística y ecológica; la realidad es que aún existe mucha desigualdad y enfrenta pobreza extrema en diversas partes de su territorio. Es por esto, que la migración venezolana, al hacer que Perú pase de ser un país origen a uno receptor, ha implicado un reto institucional, económico y social. Los fenómenos migratorios pueden tener efectos positivos o negativos, dependiendo de si se logra o no una integración exitosa de la población migrante.

La Organización Internacional de las Migraciones (OIM) define el concepto de integración como el “proceso bidireccional de adaptación mutua entre los migrantes y las sociedades en las que viven, por el cual los migrantes se incorporan a la vida social, económica, cultural y política de la comunidad receptora. Esto conlleva una serie de responsabilidades conjuntas para los migrantes y las comunidades de acogida, y comprende otras nociones como la inclusión y la cohesión social” (OIM, 2019, P.6). Ante esta definición, entendemos como integración la capacidad de adaptación de migrantes al nuevo país en distintos ámbitos, siendo los principales sectores económico, social, cultural y político.

Los retos que enfrentan las poblaciones migrantes son tan complejos y variados que no es algo fácil de cuantificar. Ante esto, este paper tiene como objetivo analizar el grado de integración de los venezolanos en el Perú. Para esto se ha evaluado literatura que analiza la integración en distintos países y literatura que ha estudiado el proceso de integración en Perú. Para analizar la percepción de los migrantes sobre su propia integración se hace uso de evidencia empírica existente que emplea la metodología de experimentos. Para analizar percepción de los peruanos sobre la integración de los migrantes se ha creado un índice propio de integración que se basa en

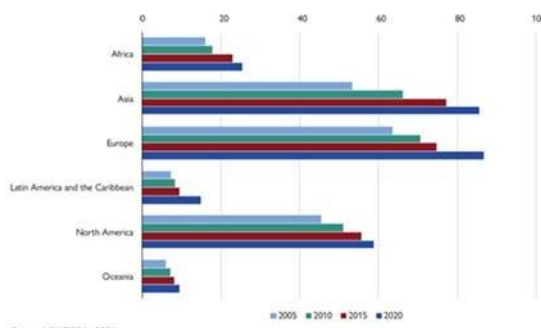
una encuesta de construcción propia y contiene a su vez la metodología de experimentos. Desde ambas partes se busca concluir sobre la integración dentro de los cuatro ejes mencionados como los más importantes: económico, político, social y cultural. La hipótesis principal que se plantea es que a la fecha no existe una integración completa de los migrantes venezolanos en el territorio peruano, que si bien ha ido mejorando con los años aún no logra consolidarse principalmente por una brecha aún existente en los ámbitos social y político.

El presente documento está constituido por cuatro secciones. La primera sección es la introducción en la que se expone la problemática actual de la migración venezolana y se plantea la hipótesis. Luego, se presenta el marco teórico con los principales estudios que analizan el proceso de integración de migrantes a sus países receptores, además de factores que muestran el porqué de no una buena integración. La tercera sección tiene el objetivo de presentar evidencia empírica que sustenta la hipótesis planteada y la última sección plantea conclusiones y recomendaciones.

II. MARCO TEÓRICO

La migración ha aumentado evidentemente en los últimos años en una mayor proporción a lo que se anticipaba. En un estudio realizado por la IOM (2021) donde se analiza la migración históricamente segmentada por continentes, se evidencia que Europa es el destino con mayor migración en el mundo con 87 millones de migrantes en el 2020, seguido por Asia, que solo se encuentra a un millón de diferencia respecto a los migrantes que acogieron en el 2020. En tercer y cuarto lugar siguen América del Norte y África con 59 y 25 millones de migrantes respectivamente en el 2020. Y finalmente encontramos a Latinoamérica y el Caribe con 15 millones de migrantes y Oceanía con 9 millones.

Gráfico N°1: Migrantes internacionales por residencia principal, 2005-2020 (millones –



Fuente: International Organization for Migration (IOM) (2021). World Migration Report 2021.

Esta sección pretende revisar literatura que sustente cómo se dan los procesos de integración de los migrantes en los países receptores y cuáles son los factores que explican el porqué de una buena integración; o por el contrario, que esta no se concrete. Cabe resaltar que, pese a que la migración es algo estudiado, para el caso particular de Perú y debido a que este inició hace una década existe una limitación de accesibilidad a información que debe ser tomada en cuenta. Dado que el fenómeno migratorio venezolano es reciente, la disponibilidad de información se encuentra en constante variación y por lo tanto es limitada. Es por esto, que se revisará también literatura sobre otros países que han hecho frente a la entrada de flujos migratorios de gran magnitud. Se considera analizará la integración de los migrantes a nivel global, enfocándose en Europa dado a su gran flujo migratorio y a nivel regional dado que presenta mayores similitudes y es comparable con Perú, foco de nuestro análisis, y por su gran crecimiento migratorio ya que se duplicó el número de migrantes de 7 millones en el 2019 a 15 millones en el 2020.

A. Perspectiva Global – Europa

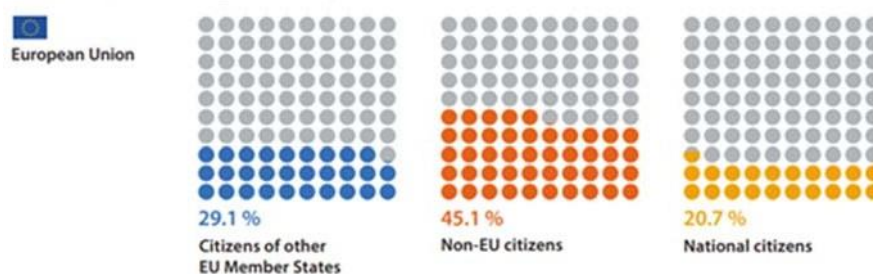
Europa se ha convertido en el hogar de muchos inmigrantes. Dependiendo del desarrollo de cada país, el número de migrantes varía; así como el tiempo que escogen residir en ellos. Asimismo, el perfil de migrantes en este continente no tiene parámetros definidos; es decir, los migrantes poseen diferentes características cómo la educación, la edad, el idioma que manejan, entre otros (OECD, 2023).

Yann, A. et al. (2010) muestran que, entre las tres economías más grandes de Europa (Alemania, Francia y Reino Unido), no existe una igualdad entre los inmigrantes y nativos en el ámbito laboral, específicamente en los salarios y la tasa de empleo. Evidencia de lo mencionado es que, en 2018, el salario promedio de ciudadanos nacionales de la Unión Europea (UE) fue de 17,929 euros; para los ciudadanos migrantes que provienen de países de la UE de 18,446 euros; y para los migrantes de otros países de 13,057 euros (EUROSTAT, 2020). Otro claro ejemplo es que en un estudio Hangartner, D. et al. (2021) concluyen que solo los solicitantes de empleo de origen no europeo tienen entre un 13% y 19% menos de probabilidades de ser contactados por los reclutadores suizos.

Por otro lado, la Organización de Cooperación Económica y Desarrollo (2018) realizó una encuesta a 72 ciudades europeas donde recopiló la opinión de los ciudadanos sobre la situación migratoria en Europa. Casi el 90% de las 72 ciudades encuestadas para este estudio informaron una falta de coordinación adecuada con el gobierno central en esta área. Muchas ciudades también evocaron problemas estructurales en la prestación de servicios públicos y la vivienda para los inmigrantes. Sobre este último aspecto solo un cuarto de la población migrante no europea tiene su propia vivienda (Eurostat, 2020). Sin embargo, también se mencionó que algunas ciudades realizan una prestación de servicios de integración como: clases de idioma, culturales y vocacionales, pasantías, voluntariados, etc.; todo esto para el apoyo de los migrantes.

Finalmente, la exclusión social hacia los migrantes es una realidad. Solo un 20.7% de los europeos residentes de su mismo país están en riesgo de sufrir exclusión social. La situación varía a 29% de probabilidades para migrantes provenientes de la Unión Europea. Una clara diferencia se evidencia al obtener este porcentaje para los migrantes que no eran ciudadanos de la Unión Europea, ya que la probabilidad de sufrir exclusión social es 45.1%, casi la mitad de su población (Gráfico N°2) (Eurostat, 2020).

Gráfico N°2: Persona en riesgo de pobreza y exclusión social, por nacionalidad.



Fuente: Eurostat (2021). Migrant integration statistics – 2020 Edition.

B. Perspectiva Regional

Los flujos migratorios intrarregionales de los últimos años en América Latina y el Caribe (ALC) han aumentado de manera significativa en comparación a años pasados, donde predominaba la emigración de ALC a otros continentes. Esto ha llevado a que países de ALC enfrenten nuevos

desafíos en el ámbito político, social, cultural y económico en relación con la integración migratoria (BID; 2021)

La causa del incremento de la migración interregional en ALC es la crisis venezolana. En los últimos años Venezuela ha venido sufriendo críticos problemas políticos y económicos generando una crisis humanitaria que provocó el desplazamiento de millones de venezolanos a diferentes partes del mundo. En el 2018 la cifra de migrantes venezolanos alcanzó los 3 millones y para el 2019 ya eran 4 millones. Los países donde se evidencia un gran impacto por el boom migratorio son especialmente en Colombia, Perú, Ecuador Argentina, Chile y Brasil (IOM, 2020). Por esta razón se eligió tres países: Colombia, Ecuador y Chile para averiguar sobre cómo la migración venezolana ha impactado en su desarrollo y la perspectiva de la integración tanto de los migrantes como de los locales.

En el 2021 aproximadamente 1.8 millones de venezolanos se establecieron en Colombia. Dado esto, creció la necesidad del Gobierno de fomentar la integración de los migrantes para un no perjudicar el crecimiento sostenible del País (Mutis, O. et al., 2021). El Departamento Nacional de Población en Colombia desarrolló un índice nombrado IMI con cuatro grandes dimensiones y once subdimensiones (ver Anexo N°1 para el entendimiento metodológico). El IMI se realizó para ayudar a medir la integración migratoria para Colombia, considerando la percepción del migrante. Para la evaluación de resultados es importante tener en cuenta que los puntajes del índice van del 0-10, donde 10 significa que existe un grado de integración excepcional (Anexo N°2) (Departamento Nacional de Planeación, 2022). Así, se puede concluir que el índice considera que el proceso de regularización e institucionalidad pública (3.7 - 3.8 puntos) aún se encuentra en un nivel inicial en relación con la integración, la integración social (4.3 - 4.5 puntos) en un nivel básico y la integración económica (5.1 - 5.4 puntos) en un nivel aceptable (Departamento Nacional de Planeación, 2022).

Pese a los resultados obtenidos, la literatura muestra que los colombianos no comparten esta percepción. Un estudio realizado por el BID menciona que los colombianos entienden la razón de la migración venezolana, pero los perciben como competencia en el ámbito laboral. Además, mencionan que la llegada de los venezolanos trajo consigo mayor inseguridad y delincuencia al

país. Por último, sienten que los programas sociales que se promueven por parte del gobierno para los venezolanos excluyen a los colombianos con las mismas necesidades (BID, 2021).

Por otro lado, Ecuador empezó siendo el camino de tránsito de los migrantes venezolanos que querían migrar a Colombia o Perú. Debido al fácil acceso, poco a poco los venezolanos vieron la oportunidad de establecerse en este país llegando a ser 400,000 venezolanos establecidos en Ecuador para el 2019 (Beyers, C. & Nicholls, E., 2020). En este contexto, dado a la informalidad con la que se establecían en Ecuador, las condiciones del mercado laboral empeoraron rápidamente. Tanto el nivel y la calidad del empleo cayó y la informalidad volvió a su nivel más alto en una década (World Bank Group, 2020). Casi el 60% de venezolanos trabaja en el sector informal (Grupo Banco Mundial, 2020).

La discriminación de los venezolanos en Ecuador es prevalente, igual que en los países de Latinoamérica tanto social como económicamente. Un 73% de ecuatorianos piensan que la migración venezolana ha traído un impacto negativo en la economía.

Tabla N°1: Discriminación a los migrantes

TABLA 14: LA DISCRIMINACIÓN, AUNQUE EN NIVELES AÚN BAJOS, CONSTITUYE UN PROBLEMA IMPORTANTE EN LA VIDA DE LOS MIGRANTES

	¿Debería el gobierno brindar servicios a los migrantes venezolanos? (1 totalmente de acuerdo – 5 totalmente en desacuerdo)	¿Te molestaría tener como vecino a un inmigrante venezolano? (para nada (1), un poco (2), sí (3), mucho (4))
Brasil	2,3	1,3
Chile	2,38	1,23
Colombia	2,69	1,5
Ecuador	2,95	1,7
Panamá	3,2	1,6
Perú	3,38	1,7

Fuente. Vanderbilt University (2019). Attitudes Regarding Venezuelan and Other Immigrants.

La falta de integración de los venezolanos es evidente también a nivel político y cultural. Los ecuatorianos piensan que el estado debe brindarles el apoyo necesario para establecerse; sin embargo, no ven ningún resultado favorable. (Grupo Banco Mundial, 2020).

Chile es el tercer país con mayor flujo venezolano en Latinoamérica con 468,606 en el 2020 según el Departamento de Extranjería de Chile. Solo entre el 2018 y 2019 la población chilena aumentó más de un 50% en este país, esta cifra acompañada con que la mayoría de los venezolanos recalca la falta de apoyo del estado en la regulación de su estatus migratorio y la obtención de empleo

(OEA, 2020). En Chile se sigue teniendo una percepción conservadora respecto a los migrantes donde los catalogan de posibles amenazas y que traen consigo un mayor nivel de inseguridad (Red Internacional de Derechos Humanos, 2021). Sin embargo, junto a Brasil, Chile es el país de Latinoamérica con gran flujo migratorio venezolano que considera fundamental que sea responsabilidad del gobierno ayudar a los venezolanos migrantes y donde los locales sienten menos incomodidad de vivir cerca a los venezolanos (ver tabla N°1).

En relación con Latinoamérica, la Encuesta Mundial de Valores 2017- 2020 mostró que el 30% de los encuestados, pertenecientes a países acogedores, creen que la migración perjudica a la economía, el 60% piensa que aumenta el desempleo y más del 50% relaciona la migración con el aumento de la criminalidad y el terrorismo, sintiéndose inseguros en su propio país (BID, 2021).

C. Frentes de Integración

Dimensión Económica

Un estudio realizado por el Sistema Económico Latinoamericano y del Caribe ayuda a entender por qué se pueden dar integraciones más fáciles que otras. Este paper le da a la integración un concepto de integración económica basada en la apertura externa e inserción de países en los mercados mundiales (SELA, 2016). Se analiza, la integración de mecanismos ya constituidos como la Alianza del Pacífico, constituida por Perú, Colombia, Chile y México; y Mercado Común del Sur, donde está Venezuela; entre otros, con el objetivo de evidenciar el grado de convergencia entre unos y otros. Según König y Ohr (2012) a mayor homogeneidad entre países mayor propensión a la implementación de métodos de integración similares en base a similitud de preferencias. Esto es algo que se podría trasladar a la migración poblacional entre países, estableciendo a que mayor similitud, mayor facilidad de integración de la población migrante en el país receptor.

Se considera como integración económica la existencia de posibilidades de los migrantes de cubrir necesidades básicas y que exista equidad entre estos y la población local (Niessen et al, 2007). Es decir, que exista igualdad de oportunidades entre nativos peruanos y migrantes para poder tener una fuente de ingresos que permita vivir en condiciones justas y buenas.

Dimensión Social y Cultural

Las dinámicas de integración cultural y social son de las más importantes. Según Gil (2007) una integración social se logra cuando un migrante se vuelve un miembro activo del país receptor gracias a sentir libertad de expresión, facilidad de socialización y no ser víctima de xenofobia.

El Banco Mundial (2016) establece que para analizar una integración social y cultural se deben evaluar tanto la percepción de las personas nativas del país receptor hacia los migrantes como la percepción de los migrantes del país al que llegan. Literatura demuestra que muchas veces la percepción del país receptor puede verse afectada por el miedo a lo desconocido. Se sustenta que el migrante es siempre percibido como “vulnerable” en un principio debido a su estatus “no nacional” debido a que los migrantes no cuentan con la nacionalidad; lo que provee, en inicio, derechos de ciudadanía. Esto genera que la población nativa del país receptor tenga un sentimiento de “superioridad” debido a que los migrantes no cuentan con documentación y se encuentran en un estatus frágil y de inestabilidad (Segato, 2007).

Por otro lado, Banco Mundial (2019) muestra que en países donde existen brechas marcadas entre sectores socioeconómico la percepción bajo la cual los migrantes son vistos puede variar en base a ellos; estando la percepción negativa más arraigada en sectores vulnerables.

Dimensión Política

El Sistema Económico Latinoamericano y Del Caribe construye un índice de integración, donde cuantifica la dimensión política analizando índices de corrupción, efectividad del gobierno, estabilidad política y calidad regulatoria (SELA, 2019). La dimensión política es relevante de evaluar dado que refleja la consolidación institucional de los países. Cuando un país tiene políticas sólidas se facilita los procesos de tomas de decisiones y de ejecución de políticas públicas que sean beneficiosas para la sociedad.

The Economist Intelligence Unit (2016) establece que la única forma de poder alcanzar de una manera sencilla la cobertura de necesidades básicas, la integración económica y social es si existe un nivel de concordancia entre el desarrollo socioeconómico propulsado por el Estado y las estrategias de migración. Es decir, una integración política es propulsora para la integración en el

resto de dimensiones. Dentro de esta dimensión se evaluará la gestión del Estado con respecto a los migrantes; si hay promoción de políticas públicas para la gestión de permisos de permanencia, para brindar servicios de calidad a los migrantes.

III. EVIDENCIA EMPÍRICA

Como se mencionó al inicio del documento debido a lo reciente del fenómeno migratorio venezolano en Perú aún no existe amplia literatura. Pese a eso, en esta sección se han recogido documentos que realizan análisis cuantitativos de cifras sobre migración, así como literatura que analiza los sectores en los que este paper planea evaluar la existencia de integración: dimensión económica, cultural y social; y política; que sustentan por qué no existe una integración “madura” en el Perú.

Además, analiza un estudio realizado por la OIM que crea un índice de integración de Perú basado en un experimento donde su grupo de tratamiento recibe un incentivo monetario. Por último, se agregará como aporte propio la creación de un índice de integración basado en las dimensiones previamente mencionadas, utilizando experimentos; y midiendo la integración desde la percepción del nativo peruano.

Dimensión Económica

En 2019 el Instituto de Estudios Peruano (IEP) realizó una encuesta que arrojó que el 73% de los peruanos encuestados se encontraba en desacuerdo con la migración venezolana y que los principales motivos eran económicos, específicamente el impacto que genera en la economía el desplazamiento de peruanos de empleos. Además, se resaltó que la principal desconformidad venía de trabajadores informales y que se encontraban ubicados en el centro y norte del país.

Reforzando esta idea, el Banco Mundial (2019) también halló que la percepción negativa de los peruanos a los migrantes se encontraba arraigada a la competencia que generan los venezolanos en puestos de trabajos informales; bajo la idea de que un migrante puede realizar el mismo trabajo que un nativo, pero a costo menor, desplazando así al peruano.

Tabla N°2: Motivos económicos/laborales de la discriminación migratoria hacia lo venezolanos.

SOLO ENTRE QUIENES ESTÁN EN DESACUERDO	TOTAL	ZONA GEOGRÁFICA						NIVEL SOCIOECONÓMICO		
		LIMA	TOTAL INTERIOR	NORTE	CENTRO	SUR	ORIENTE	NSE A/B	NSE C	NSE D/E
MOTIVOS ECONÓMICOS/LABORALES	75%	73%	76%	83%	85%	65%	69%	72%	74%	75%
Le quitan trabajo a los peruanos	54%	52%	55%	67%	59%	43%	50%	47%	59%	53%
Afecta la economía nacional	29%	27%	31%	35%	38%	27%	21%	30%	26%	31%
Aumenta la informalidad	18%	18%	19%	20%	32%	13%	15%	17%	20%	18%

Fuente: IEP, 2019

Además de las diversas encuestas sobre percepciones de los peruanos respecto al ámbito laboral, Galarza & Torres (2020) analizan la brecha laboral que existe entre los venezolanos y peruanos y concluyen que existe una brecha ocupacional grande y que esta se amplifica para migrantes con educación universitaria o posgrado. Se establece que esta brecha se crea a raíz de una transferencia imperfecta; traducida en diferencia de capital humano entre país de origen y receptor, dificultades de validación de calificaciones (homologación de títulos); entre otros. Esto muestra que en el Perú no existe aún una integración completa del ámbito económico.

Dimensión Cultural

Esta dimensión hace referencia a la posibilidad de un migrante de sentirse feliz en el país de acogida sin tener que renunciar a su cultura y creencias.

Perú no había afrontado un flujo de migración tan grande desde finales del siglo XIX, donde se dio la migración china. Esto ha generado que la percepción peruana hacia los migrantes sea en algunos casos abordada desde el miedo a lo distinto. Pese a Venezuela y Perú ser países pertenecientes a sudamericana, con factores culturales comunes como el idioma y la religión; tienen también diferencias marcadas por la ascendencia caribeña venezolana; la cual es caracterizada como extrovertida. Los peruanos perciben de manera negativa estas diferencias, caracterizando a los venezolanos como “ruidosos” y “desordenados”; mientras que los migrantes describen a los peruanos como “hostiles” (Banco Mundial, 2019). Pese a esto, no se descarta la posibilidad de lograr una integración cultural mediante el enriquecimiento de la identidad peruana.

Perú, pese a tener diferencias culturales más marcadas con china que con Venezuela, logró una fusión cultural con este país; un claro ejemplo de eso es el “chifa”, una comida que actualmente es muy conocida y querida en el Perú y que proviene de la fusión de dos culturas.

Dimensión Social

En 2019 en la encuesta realizada por el IEP (2019) se reflejó que los peruanos que se mostraban en desacuerdo con la migración venezolana enlistaban dentro de los principales motivos el aumento de delincuencia (67%) y la mala relación con los peruanos (31%). Esto refleja la existencia de xenofobia en Perú; pese a eso la percepción de los migrantes venezolanos es que esta es mucho menor que en otros países de la región como Colombia y Ecuador (Banco Mundial, 2019). Las cifras muestran que la percepción de los peruanos a los venezolanos fue empeorando debido a las diferentes olas migratorias. Para 2019 el desacuerdo popular a la migración había crecido 24% versus 2018 (El Comercio, 2019).

La primera ola de migrantes venezolanos tenía mayor cualificación académica y pertenecía a niveles socioeconómicos medios; llegando a estos sectores en Perú; sin embargo, a medida del tiempo el perfil de venezolanos inmigrantes se convirtió a una persona de menores recursos y que llegaba a acentuarse en sectores más vulnerables del país. Así, el Banco Mundial (2019) concluye que la forma en que los migrantes venezolanos están vistos varía dependiendo los niveles socioeconómicos, teniendo un mayor peso la percepción negativa en los sectores más vulnerables del Perú.

Por otro lado, Chaparro y Amaya (2019) concluye que la percepción de los peruanos se acentúa hacia un enfoque negativo principalmente por la percepción de seguridad ciudadana y en la dinámica social del día a día, la cual no se da de manera adecuada debido a las tensiones por los puntos anteriores. Establece que la asociación de venezolanos a delincuencia se encuentra más forjada en la capital del Perú, quien acoge a casi el 85% de la población migrante.

Dimensión Política

Pizzolitto, Wilson y Zechmeister (2019) mostraron que los peruanos tenían una postura neutral a un mayor gasto por el gobierno peruano para brindar acceso a servicios a los venezolanos (Anexo N°3).

Dentro de los esfuerzos del Estado Peruano se encuentra el acceso a educación. El gobierno peruano viene realizando distintos esfuerzos para aumentar los recursos públicos de esta área. Sin embargo, aún persiste una brecha muy amplia en la educación. Según Guadalupe et al (2017) Perú es uno de los países de la región donde las brechas de educación están más marcadas entre sectores socioeconómicos y zonas de residencia. Ante esto, el flujo migratorio venezolano es una presión sobre el sistema educativo peruano, pues gran parte de los migrantes son personas menores de edad que llegan al Perú con la aspiración de poder estudiar. A la fecha existen muchos niños y adolescentes peruanos que no tienen la posibilidad de acceder a servicios educativos; es así como el flujo migratorio amplía la brecha ya existente en educación.

Con respecto al área de las políticas de atención a venezolanos en Perú, se ha evidenciado que producto del flujo migratorio venezolano el sistema de salud se ha saturado; esto debido a una mayor demanda de este. En las encuestas de la ENPOVE 2023 se refleja que los venezolanos perciben una discriminación acentuada en el ámbito de la salud, siendo muchas veces la atención negada pese a ser una emergencia. En el 2018 El Ministerio de Cultura realizó una encuesta para a los migrantes venezolanos para analizar su percepción sobre las actitudes de diversidad cultural y discriminación étnico-racial en el Perú. Esta reveló que donde los migrantes se sintieron más discriminados fue en un hospital público o una posta médica. Se muestra que la percepción peruana es que los venezolanos generan escasez en los recursos de salud quitándoles cupos de atención por la vía pública y acceso a posibles medicamentos necesarios. Chaparro y Amaya (2019) encontraron que dentro de la población entrevistada de peruanos primaba la disconformidad respecto al manejo de la migración de ciudadanos venezolanos que venía haciendo el gobierno.

El rol del Estado es plantear un plan de gasto destinado a servicios, que incluya el fondeo de migrantes, para poder seguir camino a buscar reducir brechas en estos sectores tan importantes para el buen desarrollo de un país y así promover una buena integración entre culturas migrantes y residentes. Por ahora, en Perú esto no se ha logrado.

Índice de medición de integración en Perú – OIM

La Organización Internacional de Migraciones (OIM) junto al Laboratorio de Políticas de Inmigración (IPL) del Instituto Federal Suizo de Tecnología (ETH) en Zúrich crearon un índice

para medir la integración de los migrantes venezolanos evaluando tendencias y utilizando herramientas empíricas. Este índice tiene la intención de medir “el grado de conocimiento y la capacidad que tienen los migrantes para construir una vida satisfactoria en la sociedad de acogida” (OIM, 2022).

El índice multidimensional toma en cuenta seis sectores¹ claves para evaluar la integración. Este se crea en base a una serie de entrevistas donde se evalúa cada sector en base a un conjunto de dos a cuatro preguntas por dimensión, donde la respuesta va del 1-5, sugiriendo a mayor puntaje mayor integración. Este análisis se basa en un experimento de un programa de Intervención Basada en Efectivo. Para esto se maneja como grupo de control a personas que responden la encuesta sin recibir incentivo y como grupo de tratamiento a personas que realizan la encuesta donde se mide las respuestas de los venezolanos antes y después de recibir el incentivo monetario (para profundizar sobre el diseño esquemático ver anexo N°4).

Los resultados hallados en la investigación mostraron que en este caso el incentivo monetario no tiene un impacto relevante, de forma que tanto las encuestas del grupo de control (no percibe incentivo monetario) como el de tratamiento (percibe incentivo económico) mostraron que no existe una integración. Esto permite concluir que un incentivo monetario temporal no influencia en el sentimiento de integración de los migrantes debido a que las brechas que generan que esta no exista son más fuertes.

Para términos de análisis de resultados, estos se hacen recopilando los resultados de la entrevista 1, llevada a cabo semanas antes de recibir el incentivo monetario y que refleja los resultados iniciales previo al tratamiento. Esto ante lo explicado anteriormente de la no influencia del incentivo monetario en resultados.

¹Dimensión Psicológica: Sentimiento de vínculo de los migrantes con país de acogida.
Dimensión Lingüística: Valoración de capacidad de comprender la lengua del país acogedor.
Dimensión Social: Lazos sociales e interacciones con comunidad local.
Dimensión Económica: Nivel de ingresos y empleo.
Dimensión Política: Comprensión de principales temas políticos.
Dimensión Navegacional: Capacidad de solventar necesidades básicas.

Se entrevistaron 5,424 ciudadanos venezolanos que compartían las mismas vulnerabilidades como desempleo y bajos ingresos. Los resultados mostraron que el índice de integración IPL obtenido es 0.52 (anexo N°5), es decir los venezolanos se sienten medianamente integrados.

En primer lugar, es necesario precisar que para un análisis más profundo los resultados se deben realizar excluyendo la dimensión lingüística. En esta el puntaje fue 1, dado que Perú y Venezuela comparten el mismo idioma (Anexo 6). El porqué del resultado de las otras dimensiones se explica por diversos factores que influyen en cada sector estudiado. El ámbito psicológico es donde se obtiene una mayor integración por los motivos de gusto por el Perú (comida, paisajes, mejores oportunidades) y por la cercanía a su país de origen. El resto de las dimensiones obtuvo un puntaje por debajo del 0.5, lo que muestra la inexistencia de integración.

En el ámbito social, se obtiene un puntaje de 0.43, explicado por una brecha de género muy marcada; generando que los hombres se sientan más integrados que las mujeres; esto refleja a su vez la existencia de machismo en el Perú. Además, se observa que la existencia de discriminación es también uno de los motivos que interfiere con una consolidación de integración; los resultados mostraron que el 20% de los entrevistados se siente discriminado y 98% piensa que es por su nacionalidad. En la dimensión política se alcanzó un puntaje de 0.38, explicado por la falta de sentimiento involucración en temas respecto a política y el no sentir que se tiene en cuenta sus posturas frente a decisiones de política pública. En el sector económico se obtuvo un puntaje de 0.36 puntos. En esta dimensión se encuentra que el ingreso es un factor que determina el sentimiento de integración, Así, personas que perciben ingresos entre 278 y 556 soles se sienten más integrados a las que tienen ingresos por debajo de este monto. A esto se le adiciona que gran porcentaje de trabajadores son informales (90%), lo que los priva de ciertos beneficios. Finalmente, la dimensión navegacional con 0.35 puntos muestra que los venezolanos cuentan con problemas para acceder a un trabajo, servicio médico y legal.

Este estudio nos deja ver que, excluyendo la dimensión lingüística, las otras dimensiones se encuentran debajo de la media del índice (0.5), lo cual muestra que no existe un nivel de integración óptimo en el Perú.

Midiendo la Integración de la población migrante en América Latina y el Caribe

Para una completa integración es esencial que la población migrante pueda asimilarse de manera social y económica en las comunidades que la reciben. Una de las principales dificultades para la integración es la percepción de los migrantes y los sentimientos de discriminación y xenofobia. El Banco Interamericano de Desarrollo (BID) y el Programa de las Naciones Unidas para el Desarrollo (PNUD) realizaron una investigación en nueve países de América Latina y el Caribe con el fin de comprender cómo se pueden modificar las percepciones de las personas sobre la migración.

Para analizar la percepción del país receptor se hizo un experimento. Cerca de 22 mil personas de Barbados, Chile, Costa Rica, Colombia, Ecuador, México, Perú, República Dominicana y Trinidad y Tobago fueron invitadas a completar una encuesta y ver uno de los dos tipos de videos, ya sea emotivo o informativo. Después de verlos, los participantes realizaron una encuesta adicional y se compararon los resultados. El experimento tenía como objetivo determinar el impacto de los tipos de videos en la forma en que las personas ven la migración.

La conclusión a la se que llegó fue que el uso de videos tiene un efecto positivo de corto plazo sobre la percepción de las personas hacia la migración y ayuda a eliminar prejuicios relacionados con las personas migrantes. Es así que conocer más sobre la historia de los migrantes a través de videos tiene un impacto en la percepción de los habitantes de los países receptores en varias áreas, como la disposición a vivir en cercanía, las representaciones sobre su impacto en el mercado laboral y su aporte cultural, y los efectos sobre la seguridad ciudadana (BID & PNUD, 2023)

Índice de integración en el Perú – Elaboración Propia

Como se ha presentado en la revisión de literatura, ya se ha hecho previamente un análisis de la integración haciendo un índice de integración para Perú; sin embargo, este recoge únicamente la percepción de integración desde el lado del migrante venezolano. Para complementar el análisis se ha buscado crear un análisis similar recogiendo la percepción del peruano, inspirado en la metodología usada por el BID y PNUD comentado en la sección anterior. El objetivo del análisis

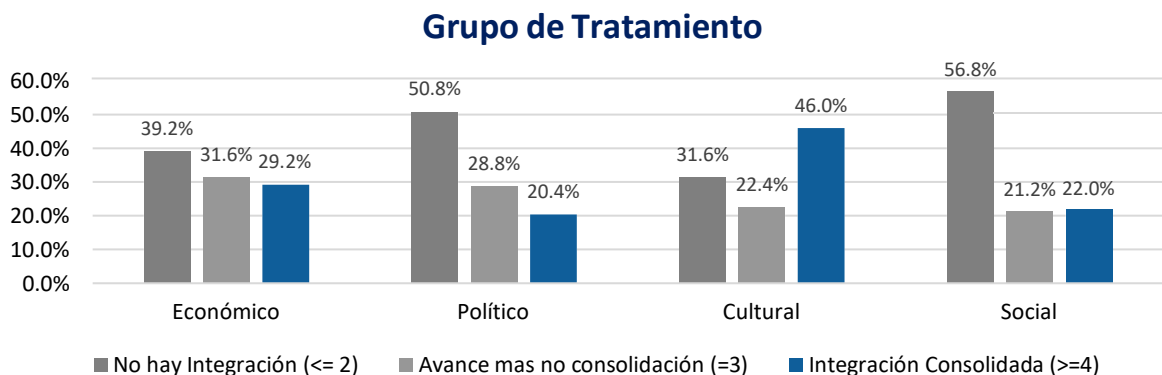
adicional es ver si esto conversa con lo hallado con la literatura que analiza la percepción del migrante.

Se realizó un experimento que consistió en realizar una encuesta a 100 personas de nacionalidad peruana y en el rango de edad entre 18 y 30 años. Se escogió ese rango de edad basándose en el rango promedio de edad de las personas que se encuestaban en estudios anteriores. La muestra se dividió en dos, grupo de control y de tratamiento. El tratamiento consistía en contestar la encuesta, veinte preguntas que abarcaban las cuatro dimensiones a evaluar, luego de ver un vídeo de sensibilización sobre la realidad de la migración venezolana (Anexo 7). Por el contrario, el grupo de control respondió la encuesta sin antes tener una herramienta de sensibilización.

La encuesta consistió en veinte afirmaciones para las cuales los peruanos debían valorar del 1-5 que tan de acuerdo o en desacuerdo se encontraban (Anexo 8). Todos los enunciados se redactaron de manera positiva, de tal manera que un puntaje de 5 indicaría una integración total y de 1 una integración no existente (Anexo 7). Un puntaje de 3 implicaría un punto medio, indicando esfuerzos hacia la integración, mas no una integración consolidada.

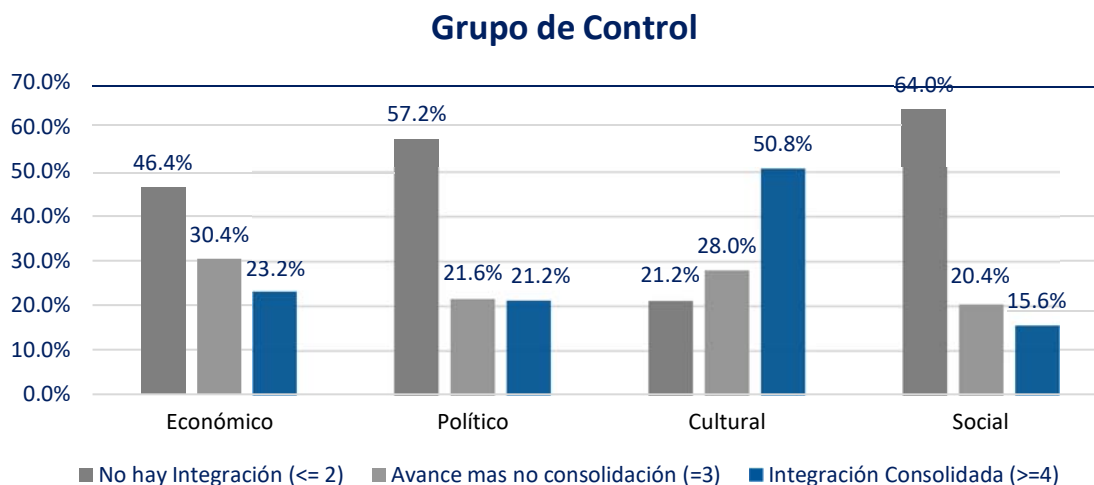
Para un mejor procesamiento de los datos se han construido los siguientes gráficos con el resumen de los resultados:

Gráfico N°3: Percepción de los peruanos sobre la integración migratorio en el Perú según 4 dimensiones.



Fuente: Elaboración propia.

Gráfico N°4: Percepción de los peruanos sobre la integración migratorio en el Perú según 4 dimensiones



Fuente: Elaboración propia

Los resultados del experimento arrojaron que, en ninguno de los grupos, ni tratamiento ni control, se observa la existencia de integración. Para el cálculo agregado se tomó un promedio de las cinco preguntas asociadas a cada una de las dimensiones. El puntaje que se obtiene es de 2.69 y 2.74 para el grupo de control y de tratamiento, respectivamente. Se observa que el grupo de tratamiento percibe, si bien no un grado consolidado, una integración mayor al grupo de control. Esto demuestra que el vídeo de sensibilización sí tuvo un impacto positivo. Este impacto se puede categorizar como un impacto de corto plazo, pero efectivo.

En ambos grupos se observa que la dimensión con menor integración es la social y la de mayor integración la cultural. La medición de la integración social abarcó en nuestra encuesta el tema de delincuencia y discriminación (ver anexo 7 para ver enunciados evaluados). Los resultados soportan lo previamente discutido por otros autores, que los peruanos aún asocian un incremento de delincuencia a raíz del flujo migratorio venezolano, que aún persiste la xenofobia y que no existe una participación ciudadana de los migrantes. Por otro lado, en la dimensión cultural abarcó los ejes de adaptación a la cultura peruana, el hecho de si existen tensiones culturales y la posibilidad de libre expresión y práctica de las tradiciones de los migrantes. Esto en línea a la literatura ya revisada muestra que los peruanos perciben que la asimilación a la cultura es fácil, puede ser considerando tipo de comida, idioma y tradiciones; y que las tradiciones de los venezolanos no son motivo de fricciones.

IV. CONCLUSIONES Y RECOMENDACIONES

Perú es el segundo país con mayor flujo migratorio venezolano en todo el mundo, teniendo registrado hasta 2023 1.2 millones de venezolanos que residen en el país. Los migrantes venezolanos son vulnerables por el contexto en el que migran una crisis política, económica y social de su país. Esta clasificación de vulnerabilidad se percibe bajo el enfoque de carencia de acceso a servicios; pero va más allá de eso. El concepto de integración recoge la capacidad del migrante de llevar una vida satisfactoria en el país receptor. Es así, que una integración del migrante en el país de acogida se logra si este es capaz de integrarse en cuatro ejes: económico, social, cultural y político. Para eso, requiere poder cubrir necesidades básicas, tener oportunidad de empleo, sentir un buen trato de los nativos, involucrarse en procesos de la comunidad; entre otros.

La migración es un fenómeno que se ha dado en todo el mundo; y la migración venezolana está muy acentuada en América Latina. La literatura revisada muestra que en todos los países de Latinoamérica existe una integración similar de los venezolanos. Los tres países comparados: Colombia Ecuador y Chile, muestran una percepción similar de los locales respecto a los migrantes. Muestran un desarrollo de diversas iniciativas desde el fenómeno venezolano; sin embargo, su nivel de integración migratoria se encuentra en menos del óptimo y la percepción de los locales se inclina negativamente hacia los migrantes.

El caso de Perú se alinea a lo encontrado en la región. Literatura muestra que en el Perú aún existen muchas brechas entre los migrantes y los nativos; esto reforzado por el hecho de que en el país existen brechas amplias incluso dentro de la misma población peruana. De esta forma, y basándose en lo encontrado en evidencia empírica, se puede concluir que no existe aún integración en ninguno de los ejes evaluados (económico, social, cultural y político). En el paper citado de la OIM se observa que los venezolanos no tienen un sentimiento de integración, esto explicado principalmente por la falta de integración en los sectores político, económico y navegacional. Esto conversa en gran medida con lo hallado en nuestra propuesta de medición de integración desde la percepción peruana, que arroja que los peruanos no perciben una existencia de integración en el Perú principalmente por las dimensiones política, económica y social. El punto en el que se ve distorsión es en el ámbito social; en los resultados de nuestro índice que mide la percepción

peruana el sector con menor integración es el social; mientras que en el estudio con enfoque en los migrantes es el sector, pese a no reflejar integración al tener un puntaje < 0.5), que tiene el segundo puntaje más alto, excluyendo lingüística. Esto nos lleva a concluir que si bien ambas partes concluyen que no existe integración de la comunidad venezolana en el Perú, la brecha social está más marcada a percepción de los peruanos.

Dado al escaso número de investigaciones sobre la integración migratoria en el Perú el proceso de cómo manejar el flujo migratorio aún está en desarrollo. Tanto los locales, migrantes y el Estado peruano tienen mucho que aprender sobre cómo actuar al respecto con ello, promover una integración que pueda ser beneficiosa para el desarrollo del país.

En lo social y cultural, se recomienda realizar intervenciones para modificar la percepción de los peruanos sobre los migrantes venezolanos. Estas se pueden hacer mediante herramientas audiovisuales de fácil retención, donde los venezolanos se sientan identificados con nuestra cultura y puedan mostrar la suya para mayor entendimiento y apreciación. Además, se podrían realizar campañas de integración que no solo sean enfocadas para venezolanos, sino que puedan participar también los locales y así crear un ambiente para ambos sin necesidad de marcar diferencias entre nacionales y extranjeros. Esto podría ser acompañado de medios de comunicación y redes sociales para generar un mayor alcance social.

Por el lado político, el gobierno tiene un papel fundamental en la integración dentro del país. Es importante que los migrantes se sientan parte de la sociedad y que tengan los mismos derechos que los locales; pero también mismas responsabilidades para que se sientan como ciudadanos. Ampliar el nivel de recepción del estado con políticas adecuadas es el primer paso poder establecer orden y seguridad. Además, para mejorar las prácticas en la regularización migratoria se debería impulsar un trato justo al migrante mediante capacitaciones a los funcionarios del estado, de forma que den el ejemplo al representantes del país esto puede generar efectos positivos en la comunidad.

Por último, a nivel económico es indispensable incrementar la atención de la demanda educativa para los migrantes, mayor educación significa mayor población formada que podrá contribuir con al mercado laboral de manera eficiente. El 70% de los venezolanos se dedica al mercado informal

y el salario que obtienen ha ido disminuyendo; esta brecha se podría disminuir realizando un mapeo de la oferta y demanda laboral en el país para facilitar la inserción de los profesionales que cumplan con los requisitos mediante una actualización de bolsa de trabajo constante.

La migración es un fenómeno, que si se dirige y se controla adecuadamente ayuda a impulsar el desarrollo los países. A pesar de ser un gran desafío, significa una oportunidad de desarrollo y progreso. En el corto plazo puede haber dificultades, pero si la integración multidimensional se promueve y se llega a un nivel óptimo en las dimensiones sociales, culturales, económicas y políticas; Perú podría verse beneficiado de este flujo migratorio.

V. REFERENCIAS BIBLIOGRÁFICAS

Banco Interamericano de Desarrollo (BID) (2022). Las dos caras de la integración: percepciones de colombianos y venezolanos sobre el fenómeno migratorio en Bogotá, Colombia.

Banco Interamericano de Desarrollo (BID) (2022). Medición del impacto de la migración en Venezuela.

Banco Interamericano de Desarrollo (BID) (2021). Regímenes de Política Migratoria en América Latina y el Caribe - Inmigración, libre movilidad regional, refugio y nacionalidad.

Banco Mundial (2019). Una Oportunidad para Todos. Los migrantes y refugiados venezolanos y el desarrollo del Perú.

Beyers, C. & Nicholls, E. (2020). Government through Inaction: The Venezuelan Migratory Crisis in Ecuador. Cambridge University Press.

Chaparro, H. & Amaya, L. (2019). Conocimientos y actitudes hacia la migración venezolana – IEP Informe de Opinión.

Departamento Nacional de Planeación (DNP) & Banco Interamericano de Desarrollo (BID) (2022). Índice Multidimensional de Integración Socioeconómica de la población migrante venezolana en Colombia (IMI).

Diario El Comercio (2019). “Venezolanos en Perú: el 55% de limeños no está de acuerdo con la llegada de migrantes.” Disponible en: <https://elcomercio.pe/peru/55-limenos-acuerdo-llegada-migrantes-venezolanos-noticia-561949>

Dorn, D. & Zweimüller, J. (2021). Migration and Labor Market Integration in Europe.

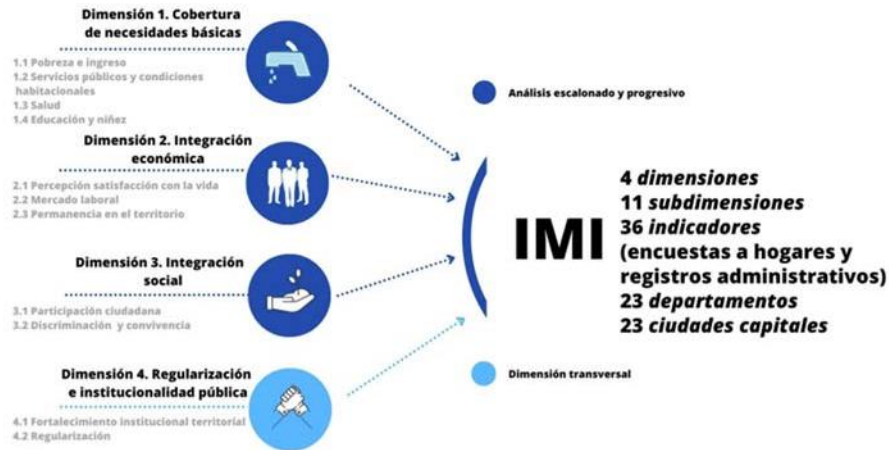
Eurostat (2021). Migrant integration statistics – 2020 Edition. Recopilado de: Migrant integration statistics - 2020 edition (europa.eu).

- Galarza, F. & Torres, J. (2020). La Brecha Ocupacional de Migrantes Venezolanos en el Perú.
- García, A.; Ordinola, H.; Blas, A. & Liza, J. (2023). Características Sociodemográficas de la migración venezolana en el Perú Ene 2026 – Jun 2023.
- Gil, M. (2007). Immigrant integration indicators: Proposal for contributions to the formulation of a system of common integration indicators. INTI Programme “Integration of third-country nationals” .
- Guadalupe, César, Juan León, José S. Rodríguez y Silvana Vargas (2017). Estado De La Educación En El Perú. Análisis Y Perspectivas De La Educación Básica.
- Grupo Banco Mundial (2020). Retos y oportunidades de la migración venezolana en Ecuador. Recuperado de: World Bank Document.
- Hangartner, D. et al. (2021). Monitoring hiring discrimination through online recruitment platforms.
- Ibañez, A.;Fajardo-Gonzales, J. & Muñoz, F. (2023). Hacia la integración de la población migrante en América Latina y el Caribe. Banco Interamericano de Desarrollo & Programa de las Naciones Unidas para el Desarrollo
- International Organization for Migration (IOM) (2022). World Migration Report 2022. Suiza.
- International Organization for Migration (IOM) (2021). World Migration Report 2021. Suiza.
- International Organization for Migration (IOM) (2020). World Migration Report 2020. Suiza.
- König, J. y Ohr, R. (2012). Homogeneous groups within a heterogeneous community – Evidence from an index measuring European economic integration.
- Ministerio de Cultura del Perú (2018). Primera Encuesta Nacional Percepciones y Actitudes sobre Diversidad Cultural y Discriminación Étnico-racial.
- Mutis, O. et al. (2021). Crisis u oportunidad: impacto de la migración venezolana en la productividad colombiana. Revista de Desarrollo y Sociedad.
- Niessen et al. (2007). Índice de Políticas de Integración de Inmigrantes. British Council y Migration Policy Group.
- OEA (2020). Situación de los migrantes y refugiados venezolanos en Chile. Santiago, Chile.
- Organización Internacional para las Migraciones (OIM), 2022. Integración de Migrantes Venezolanos en Situación de Vulnerabilidad en Perú. OIM, Ginebra.

- Pizzolitto, Wilson y Zechmeister (2019). Attitudes Regarding Venezuelan and Other Immigrants in Peru. LAPOP, Vanderbilt University.
- Red Internacional de Derechos Humanos (2021). La migración venezolana en Chile: un análisis general del ‘éxodo’ más importante de América Latina de los últimos Tiempos.
- Segato, R. (2007). Raza, etnicidad y diversidad religiosa en tiempos de políticas de identidad.
- Servicio Nacional de Migraciones. Gobierno de Chile. Recuperado de: Servicio Nacional de Migraciones | Gobierno de Chile (serviciomigraciones.cl).
- Sistema Económico Latinoamericano y del Caribe – SELA (2016). Índice de Integración de América Latina y el Caribe.
- The Economist Intelligence Unit. (2016). Measuring well-governed migration: The 2016 Migration Governance Index. Londres: The Economist Intelligence Unit.
- The Organisation for Economic Co-operation and Development (OECD) (2018). How Immigrants Contribute to Developing Countries' Economies.
- The Organisation for Economic Co-operation and Development (OECD) (2023). Indicators of Immigrant Integration 2023. Paris, Francia.
- World Bank Group (2020). The Labor Market Effects of Venezuelan Migration in Ecuador.
- Yann, A. et al. (2010). The Economic Situation of First and Second-Generation Immigrants in France, Germany and the United Kingdom. The Economic Journal.

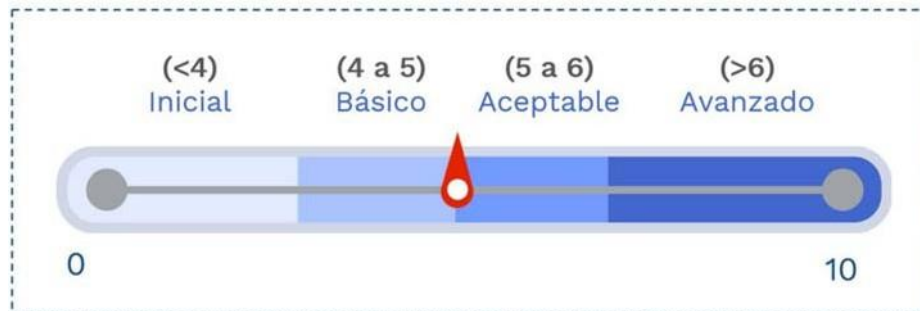
VI. ANEXOS

Anexo N°1: Estructura dimensiones y subdimensiones del IMI



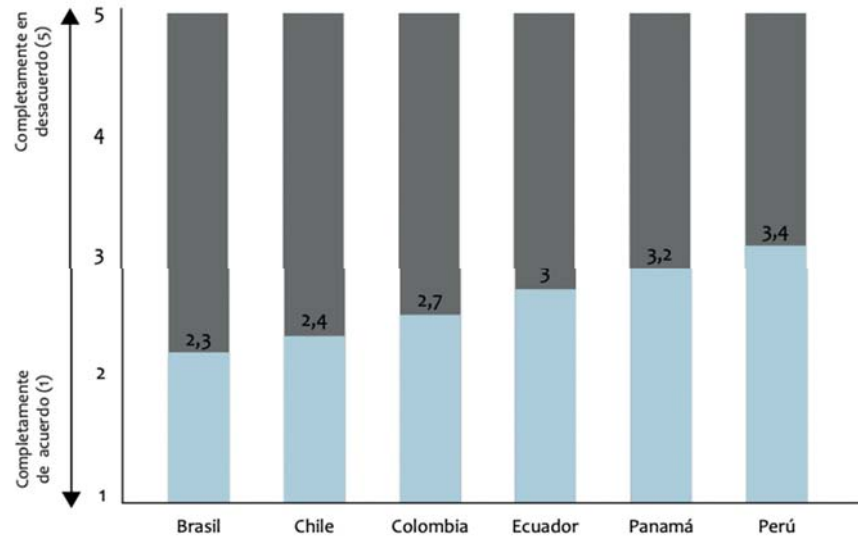
Fuente: Departamento Nacional de Planeación (2022). Índice Multidimensional de Integración Socioeconómica de la población migrante venezolana en Colombia (IMI).

Anexo N°2: Grados de Proceso de Integración



Fuente: Departamento Nacional de Planeación (2022). Índice Multidimensional de Integración Socioeconómica de la población migrante venezolana en Colombia (IMI).

Anexo N°3: Postura gasto público en migrantes



Fuente: LAPOP & Universidad de Vanderbilt

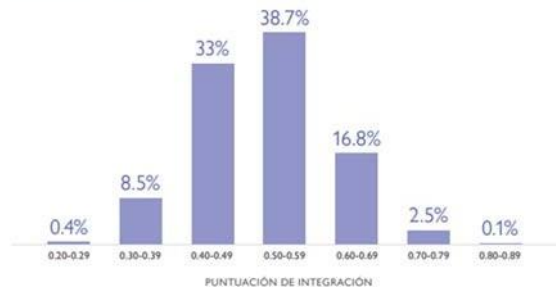
Anexo N°4: Diseño Esquemático de las Entrevistas



Fuente: Organización Internacional para las Migraciones (OIM), 2022. Integración de Migrantes Venezolanos en Situación de Vulnerabilidad en Perú. OIM, Ginebra.

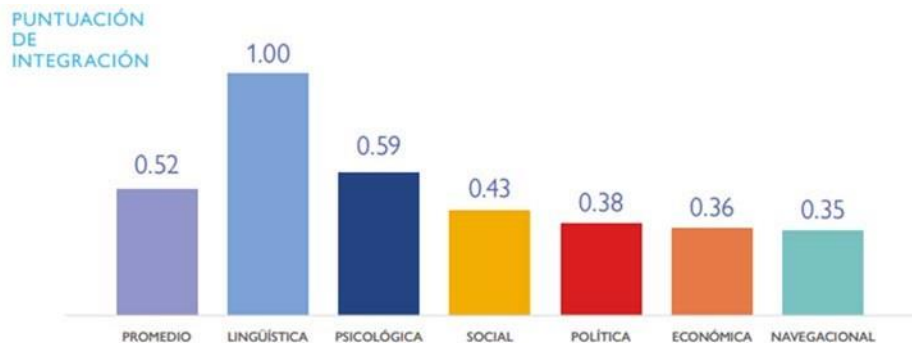
Anexo N°5: Índice de Integración de Migrantes - Distribución del Índice de IPL

ÍNDICE DE INTEGRACIÓN DE MIGRANTES
DISTRIBUCIÓN DEL ÍNDICE DE IPL



Fuente: Organización Internacional para las Migraciones (OIM), 2022. Integración de Migrantes Venezolanos en Situación de Vulnerabilidad en Perú. OIM, Ginebra.

Anexo N°6 Puntuación de Integración por Dimensiones



Fuente: Organización Internacional para las Migraciones (OIM), 2022. Integración de Migrantes Venezolanos en Situación de Vulnerabilidad en Perú. OIM, Ginebra.

Anexo N° 7 – Encuesta realizada

Dimensión Económica

1. Los inmigrantes no interfieren con las oportunidades laborales de los peruanos.
2. La migración impacta positivamente a la economía del país.
3. Los migrantes venezolanos están bien calificados para integrarse al mercado laboral peruano.
4. El salario que percibe un trabajador peruano o venezolano es similar si ejercen cargos del mismo rango y en el mismo sector.
5. La mayoría de los migrantes son capaces de cubrir sus necesidades básicas (salud, alimento, educación, vivienda).

Dimensión Política

1. Existen leyes que amparan a los migrantes, de forma que el proceso de formalización se dé de manera fácil.
2. Los inmigrantes cuentan con los mismos derechos o más que los peruanos.
3. El sector público ha venido desarrollando diversos programas de apoyo para impulsar la inclusión de la población migrante.
4. La migración no impacta en la estabilidad política del país.
5. El Gobierno Peruano se preocupa por que los migrantes reciban servicios públicos de calidad.

Dimensión Cultural

1. Los migrantes se adaptan fácilmente a la cultura peruana.
2. La migración es una oportunidad para enriquecer la diversidad y fomentar el intercambio cultural entre diferentes comunidades.
3. No existen tensiones culturales entre peruanos y venezolanos.
4. Los migrantes se sienten libres de seguir ejerciendo sus tradiciones y expresando su sentir.
5. Los migrantes venezolanos se sienten felices viviendo en la cultura peruana.

Dimensión Social

1. La migración no impacta la tasa de delincuencia del país
2. El país debería aumentar el nivel actual de la migración.
3. La xenofobia en el Perú ha ido disminuyendo a lo largo del tiempo.
4. La mayoría de los venezolanos no ha experimentado una situación de discriminación.
5. Los migrantes tienen interés en ser parte de la comunidad peruana y tener una participación ciudadana activa.

Vídeo de sensibilización a grupo de tratamiento:

<https://www.youtube.com/watch?v=pB-oe3k3PMQ>

Anexo N° 8 – Metodología de evaluación

1. Los inmigrantes no interfieren con las oportunidades laborales de los peruanos.

(1) Totalmente en desacuerdo; (2) En desacuerdo; (3) Ni en desacuerdo ni acuerdo (4) De acuerdo; (5) Totalmente de acuerdo

1

2

3

4

5