



**UNIVERSIDAD
DEL PACÍFICO**

**Escuela de
Postgrado**

**“PROPUESTA DE MODELO CONCEPTUAL PARA LA PROGRAMACIÓN
MULTIANUAL DE BIENES, SERVICIOS Y OBRAS”**

**Trabajo de investigación presentado
para optar al Grado Académico de
Magíster en Gestión Pública**

Presentado por:

Miriam Luz Calixto Leon

Enrique Luis Alexander Chueca Leon

Manuel Eduardo Contreras Castillo

Asesora: Magali Rojas Delgado

[0000-0003-0867-7238](tel:0000-0003-0867-7238)

Lima, noviembre 2024

REPORTE DE EVALUACIÓN DEL SISTEMA ANTIPLAGIO

A través del presente, Juan Carlos Ubillús Ramírez, deja constancia que el trabajo de investigación titulado "PROPUESTA DE MODELO CONCEPTUAL PARA LA PROGRAMACIÓN MULTIANUAL DE BIENES, SERVICIOS Y OBRAS" presentado por doña Miriam Luz Calixto Leon de acuerdo con el D.N.I. 40936754, don Enrique Luis Alexander Chueca Leon con el D.N.I. 41323013 y don Manuel Eduardo Contreras Castillo de acuerdo con el DNI 46481840, para optar al Grado de Magister en Gestión Pública, fue sometido al análisis del sistema antiplagio Turnitin el 11 de diciembre de 2024 dando el siguiente resultado:

turnitin

MIRIAM CALIXTO LEON

UNIVERSIDAD DEL PACÍFICO Escuela de Postgrado

"PROPUESTA DE MODELO CONCEPTUAL PARA LA PROGRAMACIÓN MULTIANUAL DE BIENES, SERVICIOS Y OBRAS"

Trabajo de investigación presentado para optar al Grado Académico de Magister en Gestión Pública

Presentado por:
Miriam Luz Calixto Leon
Enrique Luis Alexander Chueca Leon
Manuel Eduardo Contreras Castillo

Resumen de similitud

15 %

1	101 banco del	3 %
2	www.mf.gov.ec	2 %
3	www.mf.gov.ec	2 %
4	Elaboración de	1 %
5	www.mf.gov.ec	<1 %
6	Elaboración de	<1 %
7	Elaboración de	<1 %
8	www.mf.gov.ec	<1 %
9	Elaboración de	<1 %
10	www.mf.gov.ec	<1 %
11	www.mf.gov.ec	<1 %
12	Elaboración de	<1 %

11 de diciembre de 2024


Juan Carlos Ubillús Ramírez
Jefe Académico

Agradecimientos

Agradecemos a nuestras familias y a las personas que, de alguna manera, contribuyeron al desarrollo de esta tesis y que sin su colaboración no hubiese sido posible culminarla.

Resumen Ejecutivo

El presente trabajo de investigación busca proponer un modelo conceptual para la programación multianual de bienes, servicios y obras (PMBSO) del Sistema Nacional de Abastecimiento (SNA). Se han identificado, a este respecto, sus principales deficiencias, así como su interrelación con los demás componentes de la administración financiera, formulando propuestas para su fortalecimiento.

Para tal fin, se ha empleado la metodología Delphi, la cual tiene como primer elemento la definición del problema, el análisis de la normativa referente a la PMBSO, así como el análisis de los componentes de la administración financiera del sector público, lo que llevó a la elaboración del Modelo Conceptual Inicial.

El referido Modelo Conceptual fue sometido a un panel de expertos a través de la aplicación de dos cuestionarios estructurados por variables, lo cual permitió identificar aspectos relevantes para actualizar el Modelo Conceptual Inicial; así como, un análisis de regresión que muestra la relación positiva entre las variables que programación y ejecución presupuestal que justifica el modelo conceptual para una mejora en la programación de bienes servicios y obras.

Como resultado de ello, se elabora el Modelo Conceptual Propuesto ordenado, jerarquizado y relacionado, el mismo que fue sometido a un cuestionario dirigido a operadores del SNA, siendo validado por el 83 % de los encuestados. Un aspecto interesante a tomar en cuenta es que, aproximadamente, el 94 % de los operadores encuestados considera indispensable que el componente de planeamiento sea integrado como parte de la PMBSO, en lo referente a sus sistemas. Esta integración a la fecha no se ha dado, generando que los requerimientos de las entidades no se encuentren alineados a los objetivos de esta.

En esa línea, se recomienda poner al Modelo Conceptual Propuesto en consideración de la Dirección General de Abastecimiento (DGA) para que, de considerarlo pertinente, proponga los ajustes normativos necesarios que permitan que el componente de planeamiento (sistema) sea integrado con la programación multianual.

Finalmente, se recomienda desarrollar, a mayor detalle, el modelo conceptual propuesto que permita una jerarquización de los datos contemplados en cada uno de los componentes formulados en esta investigación; y sobre la base de esto último verificar la necesidad de actualizar procesos y normativa de los demás elementos de la Cadena de Abastecimiento Público (CAP).

Tabla de contenido

Agradecimientos	iii
Resumen Ejecutivo	iv
Capítulo I: Introducción	8
Capítulo II: Planteamiento del Problema	2
2.1. Antecedentes	2
2.2. Problema	6
2.2.1. Situación problemática	6
2.2.2. Problema de investigación	8
2.3. Preguntas de investigación	8
2.4. Hipótesis	8
2.5. Objetivos	8
2.5.1. Objetivo general	8
2.5.2. Objetivos específicos	9
2.6. Justificación	9
2.7. Viabilidad de la investigación	10
2.8. Alcance y limitación de la investigación	11
2.8.1. Alcance	11
2.8.2. Limitación	11
Capítulo III: Marco Teórico	12
3.1. Marco normativo	12
3.2. Marco conceptual	12
3.2.1. Administración Financiera del Sector Público	12
3.2.2. Área involucrada en la gestión de la Cadena de Abastecimiento Público	13
3.2.3. Área usuaria	13
3.2.4. Cadena de Abastecimiento Público (CAP)	13
3.2.5. Cuadro Multianual de Necesidades (CMN)	13
3.2.6. Modelo Conceptual	13
3.2.7. Programación Multianual de Bienes, Servicios y Obras (PMBSO)	14
3.2.9. Sistema Nacional de Abastecimiento	18
Capítulo IV: Marco metodológico	19
4.1. Enfoque de investigación	19

4.2. Alcance de la investigación.....	19
4.3. Recolección de datos - Metodología Delphi.....	19
4.3.1. Fase 1: Definición del problema.....	21
4.3.3. Fase 3: Recolección de información.....	24
4.3.4. Fase 4: Resultados.....	41
Capítulo V: Conclusiones y Recomendaciones.....	51
5.1. Conclusiones.....	51
5.2. Recomendaciones.....	53
Bibliografía.....	54
Anexos.....	56
Anexo 1.....	57
Anexo 2.....	58
Anexo 3.....	61
Anexo 4.....	64
Anexo 5.....	66
Anexo 6.....	68
Anexo 7.....	73
Anexo 8.....	76
Anexo 9.....	78
Nota Biográfica.....	127

Capítulo I: Introducción

Con el Decreto Legislativo N° 1439, Decreto Legislativo del Sistema Nacional de Abastecimiento, se logra un primer hito referente a la regulación de este sistema administrativo, que a dicha fecha no se encontraba desarrollado por una norma de carácter general, sino a través de normas dispersas que acarreaban confusión entre los operadores.

El referido documento normativo señala en su artículo 11 que el SNA comprende: i) Programación Multianual de Bienes, Servicios y Obras (PMBSO), ii) Gestión de Adquisiciones y iii) Administración de Bienes, materias que son desarrolladas mediante regulación específica en el reglamento correspondiente.

En este contexto, la PMBSO, mediante la elaboración del Cuadro Multianual de Necesidades (CMN), determina el costo de bienes, servicios y obras para la operación y mantenimiento de instalaciones del sector público como parte de la Programación de Recursos Públicos de la Administración Financiera, y preserva la riqueza generada por la inversión pública.

Y si bien existe regulación sobre la PMBSO, se considera que esta no ha sido desarrollada adecuadamente, lo cual se debe, entre otras cosas, a los siguientes hechos: las evaluaciones de necesidades se realizan sin herramientas de apoyo, no está claro qué insumos deben considerarse para una programación adecuada ni el alcance de la programación. La programación, al no tener una estructura definida, afecta a toda la Cadena de Abastecimiento Público (CAP), haciendo que sus demás elementos puedan verse desarticulados.

En ese sentido, este trabajo se centra en la problemática existente en la PMBSO, para lo cual se ha convocado a un panel de expertos a fin de que respondan a unos cuestionarios, y con dicha información proponer un modelo para la PMBSO que ha sido validado por operadores del sistema de abastecimiento, lo cual ha permitido llegar a las conclusiones y recomendaciones que se encuentran al finalizar el presente trabajo.

Capítulo II: Planteamiento del Problema

2.1. Antecedentes

El Decreto Ley N° 22056, estableció el Sistema de Abastecimiento en el Perú con el fin de garantizar la unidad, racionalidad, eficiencia y eficacia del proceso de abastecimiento mediante sus actividades: i) catalogación de bienes y servicios, ii) Registro Nacional de Proveedores, iii) contratación, registro y gestión de contratos, iv) almacenamiento de bienes muebles, y v) distribución y mantenimiento. La Dirección Nacional de Abastecimiento del Instituto Nacional de Administración Pública (INAP) estaba a cargo de este sistema, actuando como la parte técnica normativa, y las oficinas de abastecimiento, como órganos de ejecución de este sistema.

Debido a que no existía rector responsable del Sistema de Abastecimiento que dictara las pautas para un uso adecuado de los recursos públicos, las entidades públicas se basaban en la normativa parcialmente vigente del INAP y otras directrices para llevar a cabo las actividades propias del sistema. Como resultado de esta actuación, las actividades y procesos de abastecimiento no cumplieron con los estándares de calidad requeridos.

En ese sentido, para establecer la normativa general de la Administración Financiera del Sector Público para su gestión integrada y eficiente, de manera intersistémica, se promulga el Decreto Legislativo N° 1436, Decreto Legislativo Marco de la Administración Financiera del Sector Público, en el que se determina que ésta se encuentra a cargo del Ministerio de Economía y Finanzas (MEF), estando formada, entre otros, por el SNA, cuya rectoría recae en la DGA.

Es así que, mediante Decreto Legislativo N° 1439, reglamentado por Decreto Supremo N° 217-2019-EF, se desarrolla, a muy alto nivel, es decir muy general, el SNA, teniendo como objetivo, conforme se indica en el numeral 1.2 del artículo 1 de la referida norma, establecer los principios, definiciones, composición, normas y procedimientos del SNA, asegurando que las actividades de la CAP se lleven a cabo de manera eficiente y eficaz, promoviendo una gestión interoperable, articulada e integrada, bajo el enfoque de la gestión por resultados.

Es importante resaltar que, según el artículo 10 de la norma mencionada, el SNA, a través de la DGA, se interrelaciona con los demás sistemas administrativos del sector público para cumplir con su propósito y garantizar la adecuada coherencia normativa y administrativa. Además, se relaciona con los demás integrantes de la Administración Financiera del Sector Público (AFSP) en las actividades en las que participa.

Por lo anteriormente señalado, a través de su competencia normativa, mediante Resolución Directoral N° 0014-2021-EF/54.01, la Dirección General de Abastecimiento aprueba la Directiva N° 0005-2021-EF/54.01 denominada “Directiva para la programación multianual de bienes, servicios y obras”, con el fin de determinar las disposiciones para que la Entidad del Sector Público u organización de la entidad planifique sus necesidades de bienes, servicios y obras, por un tiempo de tres años.

Un estudio realizado por Ruiz & Nilton en 2022, aborda el uso de tablas de necesidades multianuales en la contratación pública y destaca los desafíos de implementación en las empresas debido a la falta de capacitación y difusión de la importancia de esta herramienta de gestión. Además, existe corrupción y prácticas burocráticas que impiden el proceso. Por lo tanto, el objetivo fue determinar la relación entre el cuadro plurianual de necesidades y su impacto en las compras públicas en el Área de Registro No. VIII de la Sede Huancayo 2021. Este estudio incluyó un diseño básico no experimental utilizando un enfoque cuantitativo con niveles correlacionales y transversales. La muestra estuvo conformada por 30 funcionarios y/o servidores públicos que participaron en la elaboración de la Tabla Multianual de Necesidades (CMN) para la Zona de Registro No. VIII de la Sede Huancayo. Los resultados mostraron que el 70,3% estaba de acuerdo con la tabla de necesidades multianual y el 63,3% estaba muy de acuerdo. Además, existe una correlación positiva directa de 0,698 con una significación inferior a 0,05. Existe una relación directa y positiva entre los cuadros de necesidades plurianuales y la contratación pública y las etapas de la contratación pública.

Un estudio reciente de la DGPMI¹ analiza el vínculo entre la asignación de recursos sectoriales y las brechas desde la perspectiva de los gobiernos centrales y locales, y en el primer nivel solo los sectores de energía y transporte muestran que existe una brecha significativa entre la asignación y las brechas sectoriales, hay una correlación directa. Comparar el monto

¹ Estudio de Preinversión a nivel de perfil “Mejora de la gestión integral de la Inversión Pública Territorial”

del gasto con la situación general del sector da como resultado un coeficiente de correlación negativo en los sectores de educación, salud y agricultura. Se realizó un análisis similar a nivel de gobierno local y se encontró una relación directa entre la participación del gasto de cada sector y el indicador de brecha de cada sector en 14 de 24 regiones. Sin embargo, en el caso del sector transporte (que sesga los resultados por su alta incidencia), solo hay cuatro regiones con conectividad directa (Loreto, Amazonas, Junín, Lima).

Los programas multianuales son un proceso establecido para los departamentos, los gobiernos locales y algunos municipios, pero ahora también existen herramientas de orientación vinculadas a los sistemas de asignación financiera. Sin embargo, no todas estas unidades pudieron cumplir esta tarea dentro de los plazos de planificación del sistema, como se observa en los últimos informes del PMIP de 2011 a 2013.

Allí encontrará los siguientes indicadores:

1°. PMIP de los Sectores del Gobierno Nacional en el año 2010.

- 23 de los 29 sectores registraron su PMIP
- 20 de 23 sectores que registraron lo aprobaron.
- 05 de 20 sectores que aprobaron lo hicieron en el plazo (mayo 2010)

2°. PMIP de Gobiernos Subnacionales en el año 2010

- 38 de 43 Gobiernos Subnacionales que registraron programación, aprobaron
- 12 de los 38 Gobiernos Subnacionales que aprobaron lo hicieron en el plazo

En 2017, el Ministerio de Economía y Finanzas (MEF) lanzó el Sistema Nacional de Programación Multianual y Gestión de Inversiones (comúnmente conocido como Invierte.pe) con el objetivo de acelerar la velocidad de ejecución de los proyectos, asegurar la calidad de las inversiones y crear planes claros. El ecosistema entre los sistemas de inversión, planificación y presupuestación.

Figura 1

Comparación Entre las carteras de inversión programadas y luego de la consistencia con la Ley de Presupuesto (PMI 2020 – 2022)



Fuente: MPMI- MEF

Elaboración: Escaffi Gestión Pública (EGP)

Este cambio normativo ha logrado ciertos avances, entre ellos la armonización entre los distintos sistemas de gestión implicados en la ejecución y puesta en marcha de las inversiones públicas. Sin embargo, actualmente las carteras de inversión seleccionadas en función del PMI no optimizan el uso de los fondos públicos para cubrir las brechas prioritarias.

Esto se debe en parte a una falta de claridad y coordinación entre las organizaciones participantes que comparten áreas comunes. El número de herramientas tecnológicas

disponibles para las autoridades es limitado y la falta de información necesaria para diagnosticar a fondo las brechas en los enfoques territoriales.

De hecho, si comparamos el portafolio de inversiones del PMI 2020-2022 aprobado en abril de 2019 con el portafolio de inversiones luego de la asignación presupuestaria, encontramos que: i) el número de proyectos financiados es significativamente menor que el número de proyectos planificados. (ii) el orden de solicitud de fondos públicos establecido en el plan de inversiones plurianual, ya que este año se asignaron más fondos a proyectos completados en un período de tres años o más que a proyectos completados en un período de tres años o más; no es respetado.

2.2. Problema

2.2.1. Situación problemática

Según lo mencionado en el artículo 11 del Decreto Legislativo N° 1439, el SNA incluye: PMBSO, gestión de adquisiciones, y administración de bienes. En ese marco, se dará a conocer ampliamente la problemática existente en cada componente de la PMBSO, la cual será desarrollada exhaustivamente en el Capítulo IV del presente trabajo de investigación.

Sobre la PMBSO: se observa comúnmente que los usuarios determinan directamente las necesidades, sin el uso de herramientas de apoyo y pronósticos estadísticos, lo que aumenta el riesgo de desabastecimiento para las entidades. Actualmente, no existe una definición precisa del proceso en relación a los bienes inmuebles y obras.

Sobre la Gestión de Adquisiciones: las imprecisiones en la programación (oportunidad de compra o contratación y cantidades que devienen de la programación) afectan la adquisición de bienes y servicios, requiriendo solucionar esta atomización existente mediante la centralización y estandarización. Por otro lado, es necesario tener en cuenta las características y/o criterios específicos de algunas compras, como las que realizan en la Agencia de Compras de las Fuerzas Armadas (ACFFAA) y en el Centro Nacional de Abastecimiento de Recursos Estratégicos en Salud (CENARES).

En caso de bienes inmuebles, las decisiones de comprar o alquilar no están respaldadas en bases de datos exhaustivas en cuanto a inmuebles registrados ni completas en cuanto a los datos recogidos; incluso, la cartera de inmuebles total del Estado está fraccionada entre la DGA y la Superintendencia Nacional de Bienes Estatales (SBN).

Sobre la Administración de Bienes: se percibe que no hay redes optimizadas que eviten las redundancias en los recursos de almacenamiento, transporte y mantenimiento. Por lo tanto, es necesario establecer estándares para procesos que sean eficientes, e infraestructura y tecnologías que aprovechen la estandarización operativa para lograr eficiencias.

En cuanto a la gestión de bienes inmuebles, no se sigue el procedimiento de programación diseñado para reducir las acciones reactivas y los costos, lo que provoca problemas en la conservación, el uso de espacios y la eficacia y eficiencia en su manejo.

Sobre los sistemas de información: se observa que el sistema que opera de manera central para dar soporte a la logística del sector público es el SIGA-MEF. Este *software* incluye numerosas características relacionadas con el suministro público, como las que se encuentran en sus módulos de logística, patrimonio, bienes corrientes, revaluación de edificios y terrenos, gestión de productos y catalogación de bienes, servicios y obras.

Si bien el SIGA MEF ha sido útil para cumplir con las funciones requeridas, su alcance es limitado en la CAP, teniendo una capacidad parcial para cubrir los procesos logísticos, y su avance se basa en una tecnología obsoleta que necesita ser actualizada.

Además, es importante destacar que algunas entidades han optado por crear versiones propias o adaptadas del SIGA-MEF, mientras que otras, como las empresas estatales, han implementado aplicaciones no relacionadas con SIGA para satisfacer sus necesidades, ya sean desarrollos a medida o aplicaciones propias. Como resultado, la información no se encuentra centralizada y disponible para la toma de decisiones oportunas.

En cuanto el marco institucional: a pesar de la existencia de la DGA, como órgano rector, aún no se han establecido mecanismos de coordinación entre los distintos componentes del SNA. Por ende, es indispensable fortalecer los vínculos existentes para evitar duplicidades

y cubrir las brechas en la supervisión y ejecución de procesos, aparte de las compras y contrataciones públicas.

2.2.2. Problema de investigación

Inexistencia de un modelo conceptual para el SNA, *particularmente para la PMBSO como componente de éste*, que sea la base para transmitir los principios fundamentales y funcionalidad del referido sistema, tomando en cuenta la interacción de sus actores y los demás sistemas administrativos conformantes de la AFSP, que proveen información relevante para una adecuada programación.

2.3. Preguntas de investigación

- ¿Existe una estructura teórica actualizada para la PMBSO del SNA?
- ¿Cuáles son las principales deficiencias de la PMBSO del SNA?
- ¿De qué manera se demuestra la interrelación de la PMBSO del SNA con sus demás componentes?
- ¿Qué mejora podría implementarse para fortalecer la PMBSO del SNA?

2.4. Hipótesis

La implementación de un modelo conceptual para la PMBSO del SNA permite optimizar la eficiencia operativa y reducir la fragmentación de la cadena pública de suministro (CAP), mejorando la planificación y mejora.

2.5. Objetivos

2.5.1. Objetivo general

Formular un modelo conceptual para la PMBSO del SNA, con el propósito de fortalecer su relación intrasistémica.

2.5.2. Objetivos específicos

- Indicar las principales deficiencias de la PMBSO del SNA.
- Conocer la interrelación de la PMBSO del SNA con sus demás componentes.
- Formular propuestas de mejora para fortalecer la PMBSO del SNA.

2.6. Justificación

Según la información recabada, a pesar de que el SNA se encuentra a cargo de la DGA del MEF, éste carece de un modelo conceptual para programar bienes, servicios y obras de manera multianual, que muestre su relación intrasistémica e intersistémica.

Es importante destacar que el modelo conceptual representa las acciones a tomar para lograr los objetivos establecidos y se basa en la programación multianual y sus relaciones con otros sistemas administrativos, según la normativa y las opiniones de los equipos técnicos, como se puede observar en la Exposición de Motivos del Decreto Legislativo N° 1439.

Como resultado, actualmente no existe una conexión adecuada entre la PMBSO, la Gestión de Adquisiciones y la Administración de Bienes, lo cual tiene un impacto negativo en los componentes de la CAP debido a la dispersión normativa.

Además, la falta de datos estructurados, sistematizados e integrados, impide la supervisión de la realización de las actividades y la toma de decisiones oportunas y eficientes, desde la planificación y programación, lo que no garantiza una gestión adecuada, oportuna y eficiente de los recursos públicos.

Al mismo tiempo, por la falta de planificación de las entidades públicas, se constató que las necesidades de la población no se satisfacen adecuadamente; además, se debe agregar una conexión insuficiente con los demás sistemas administrativos de la AFSP.

Teniendo en cuenta lo descrito como situación problemática, el presente trabajo de investigación tiene por objetivo general formular un modelo conceptual para la PMBSO del SNA, que sea la base estructural para el desarrollo del mismo y cuya implementación permitirá:

- Establecer la primera etapa de la CAP.
- Definir condiciones claras para cada elemento de la PMBSO del SNA.
- Definir las interrelaciones relevantes para una funcionalidad óptima del sistema.
- Coordinar con un equipo de trabajo el diseño y desarrollo del sistema; lo que no calza en el modelo, no debe realizarse

Adicionalmente, el BID, en el Informe sobre la eficiencia del gasto público en América Latina y el Caribe, señala cómo las deficiencias en la programación y planificación de proyectos inciden en la ejecución del gasto público. Este informe destaca que los problemas de diseño y planificación en etapas tempranas son factores que afectan entre un 30% y 50% de la eficiencia en la inversión pública en la región. Por otro lado, el BID ha identificado en una evaluación de proyectos de infraestructura en varios países de América Latina, incluyendo Perú, Colombia y México, correlación entre una programación deficiente y los retrasos o sobrecostos en proyectos clave de infraestructura vial y sanitaria. Según estos estudios, *estos problemas en la planificación pueden ser responsables de hasta un 45% de las demoras y sobrecostos en estos proyectos, especialmente en los sectores de transporte y agua y saneamiento.*

En esa línea, en el Perú, el BID ha identificado que la falta de precisión en la planificación y la escasez de recursos técnicos son factores que contribuyen al bajo rendimiento en la ejecución de obras viales, lo cual afecta directamente la competitividad y conectividad de las regiones.

2.7. Viabilidad de la investigación

La presente investigación resulta factible, ya que se cuenta con acceso a data vinculada al SNA y su relación intrasistémica e intersistémica con los demás sistemas administrativos conformantes de la AFSP, particularmente con el Sistema Nacional de Presupuesto Público (SNPP), el Sistema de Inversión Pública, y la Dirección General de Gestión Fiscal de Recursos Humanos (DGGFRH).

2.8. Alcance y limitación de la investigación

2.8.1. Alcance

El presente trabajo de investigación enfatiza el análisis del primer componente de la CAP, “Planeamiento y Programación Multianual de Bienes, Servicios y Obras”, así como su relación intrasistémica e intersistémica con los demás conformantes de la AFSP, en tanto corresponda.

El modelo conceptual propuesto tiene como alcance mejorar la PMBSO dentro del SNA, enfocándose en optimizar la planificación y priorización de necesidades a largo plazo, asegurando la alineación con los objetivos estratégicos de las entidades públicas. Incluye la integración de sistemas administrativos clave como SIAF, SIGA y SEACE, y busca fortalecer la eficiencia operativa y la transparencia en la gestión de recursos públicos.

2.8.2. Limitación

Una restricción radica en la falta de información adecuada sobre modelos conceptuales que aborden la PMBSO o aspectos similares que puedan ser utilizados como referencia para el desarrollo de la propuesta del modelo conceptual objeto del presente estudio, ya sea porque no se encuentran o porque no se describen adecuadamente.

Capítulo III: Marco Teórico

3.1. Marco normativo

El presente trabajo de investigación tiene como referencia la siguiente normativa vigente:

- Ley N° 30225, Ley de Contrataciones del Estado, y su Reglamento aprobado por Decreto Supremo N° 344-2018-EF:
- Decreto Legislativo N° 1436, Decreto Legislativo Marco de la Administración Financiera del Sector Público.
- Decreto Legislativo N° 1439, Decreto Legislativo del Sistema Nacional de Abastecimiento, y su Reglamento aprobado mediante Decreto Supremo N° 217-2019-EF.
- Resolución Directoral N° 0014-2021-EF/54.01, que aprueba la Directiva N° 0005-2021-EF/54.01, “Directiva para la programación multianual de bienes, servicios y obras”.

La revisión de las normas anteriormente señaladas incluye sus modificatorias, así como disposiciones complementarias que pudieran haberse emitido.

3.2. Marco conceptual

3.2.1. Administración Financiera del Sector Público

Es la gestión de los derechos y obligaciones económicas financieras del Estado mediante la implementación de normas, principios y procedimientos que rigen sus partes (Presidencia de la República del Perú, 2018).

3.2.2. Área involucrada en la gestión de la Cadena de Abastecimiento Público

Responsable de la programación y gestión del abastecimiento, asimismo, es encargado de la ejecución de las actividades de SNA, conforme lo establece la normativa de la materia.

3.2.3. Área usuaria

Responsable de determinar los requerimientos de bienes, servicios y obras para formular el CMN; además, es encargado de plantear la demanda de bienes, servicios y obras previstas en el Cuadro Multianual, conforme lo establece la normativa de la materia.

3.2.4. Cadena de Abastecimiento Público (CAP)

Es un grupo de acciones que inicia desde la programación hasta la disposición final, integrando lo referente a la gestión de adquisiciones y administración de bienes, servicios y ejecución de obras para el cumplimiento de la provisión de servicios y logro de resultados.

Su objetivo principal, entre otros, es garantizar el suministro y seguimiento eficiente de los bienes, servicios y obras necesarios con la finalidad de lograr los objetivos y optimizar el uso de los recursos, asegurando la satisfacción de las necesidades de la población.

3.2.5. Cuadro Multianual de Necesidades (CMN)

El resultado de la PMBSO es un instrumento que permite programar las necesidades priorizadas por la entidad durante, al menos, tres años fiscales para lograr sus metas estratégicas y operativas, proporcionando una visión a largo plazo de las inversiones y gastos necesarios.

3.2.6. Modelo Conceptual

Es una representación abstracta de un sistema, proceso o idea que contribuye a organizar la información relacionada y que proporciona una estructura visual o teórica que muestra las relaciones y conexiones entre los diferentes elementos o conceptos involucrados; en otras palabras, es una vista general de un sistema que describe las principales entidades y sus relaciones, y que sirve de insumo para la construcción de otros modelos más detallados (Larman, 2005), siendo ello conforme lo indica Nersessian (2008), un mapa mental que

representa los conceptos clave y sus relaciones en un campo de conocimiento particular, y que puede usarse como una herramienta para la comunicación y la comprensión compartidas.

Teniendo ello en cuenta, se busca identificar los principales elementos que componen el sistema, así como las relaciones que existen entre ellos. Se eliminan los detalles innecesarios y se centra en las características más importantes del sistema, permitiendo una comprensión sistémica, clara y sencilla.

Estos tipos de modelos se utilizan para planificar, diseñar y desarrollar sistemas complejos, y se pueden representar en varios formatos, como diagramas, mapas mentales y esquemas.

3.2.7. Programación Multianual de Bienes, Servicios y Obras (PMBSO)

Se determina los costos de bienes, servicios y obras necesarios para el funcionamiento y mantenimiento de las entidades del sector público; considerando, para tal efecto, el planeamiento integrado y su programación, por un periodo mínimo de tres años.

Con ello se logra previsibilidad y trazabilidad de los bienes, servicios y obras que requieren las entidades, para identificarlos debidamente, valorizarlos y contar con información integral de éstos.

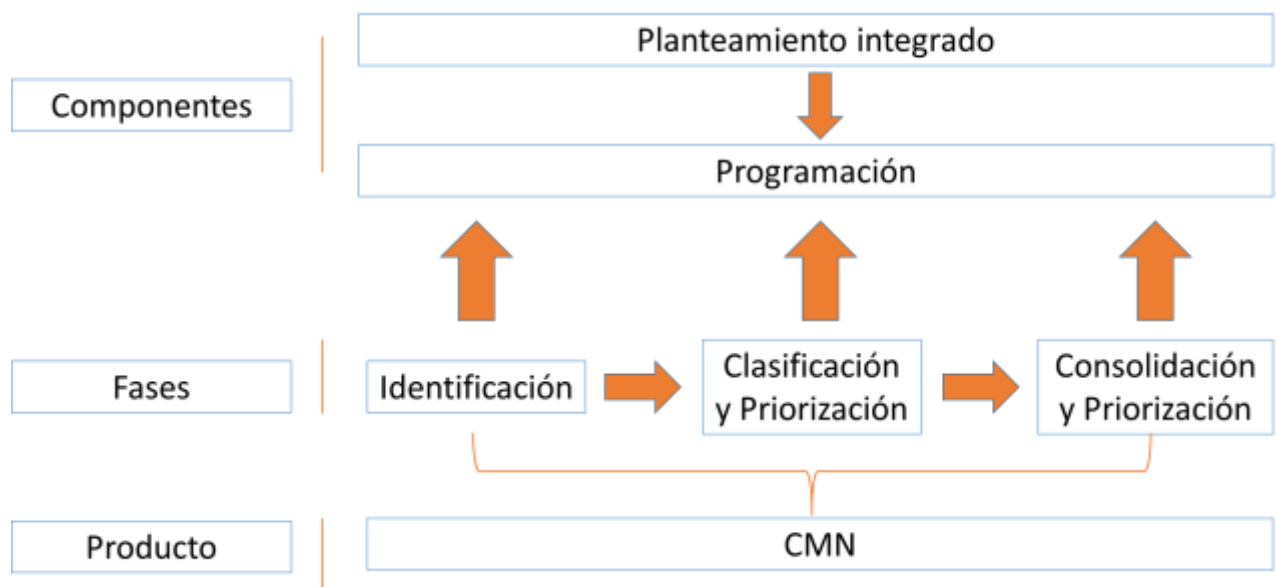
La PMBSO se articula e interrelaciona con:

- Sistema Nacional de Planeamiento Estratégico, interrelacionándose con las etapas del Plan Operativo Institucional (POI).
- Sistema Nacional de Programación Multianual y Gestión de Inversiones, interrelacionándose con el Programa Multianual de Inversiones (PMI).
- Sistema Administrativo de Gestión de Recursos Humanos, interrelacionándose con el Diagnóstico de Necesidades de Capacitación.

- Sistema Nacional de Presupuesto Público, interrelacionándose con la Asignación Presupuestaria Multianual (APM) y el Presupuesto Institucional de Apertura (PIA).
- Sistema Nacional de Tesorería, interrelacionándose con la data de la PMBSO, sirviendo de insumo para la planeación financiera.
- De acuerdo a la normativa vigente, la PMBSO tiene el siguiente diseño:

Figura 2

Diseño de la PMBSO



Nota. Directiva N° 0005-2021-EF/54.01.

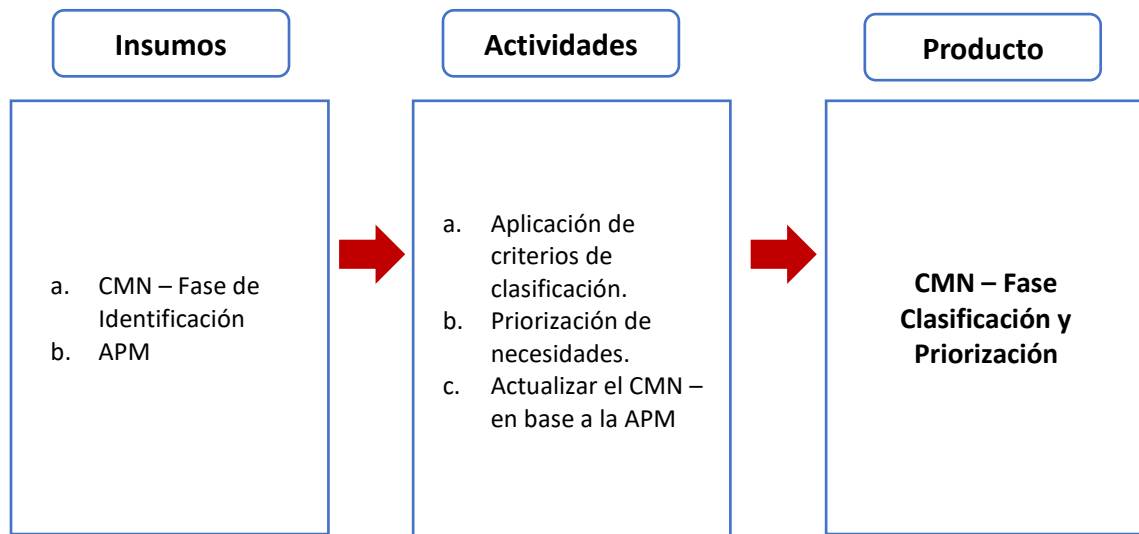
El diseño de la PMBSO muestra que consta de dos componentes:

- El **planeamiento integrado**, en el que se determina los requerimientos de la entidad, los cuales son monitoreados y revisados, basándose en lo establecido en la PMBSO. Incluye, entre otros documentos, los planes que permitan identificar los requerimientos de la entidad para su desarrollo operativo y funcional.

- La **programación**, mediante la cual se cuantifica y valoriza los bienes, servicios y obras determinados como necesarios para la PMBSO. El diseño de la PMBSO contempla tres fases de desarrollo: i) fase de identificación, ii) fase de clasificación y priorización, y iii) fase de consolidación y aprobación.

Figura 3

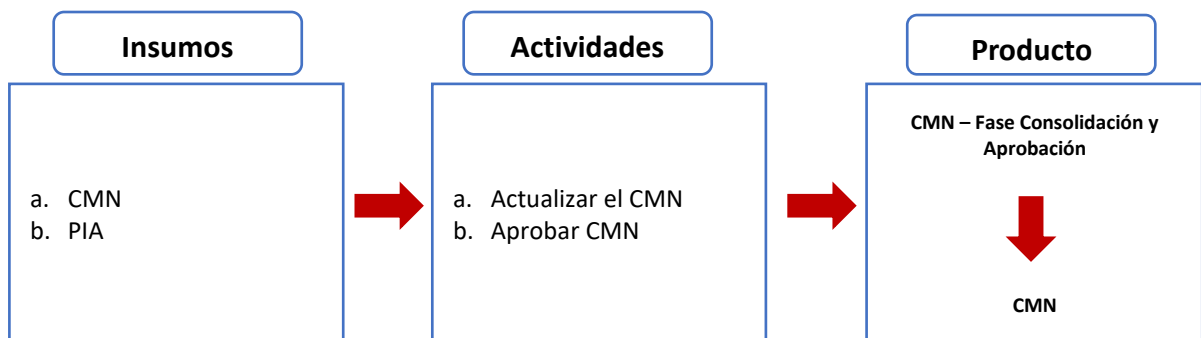
Fase de Identificación



Nota. Directiva N.º 0005-2021-EF/54.01

Figura 4

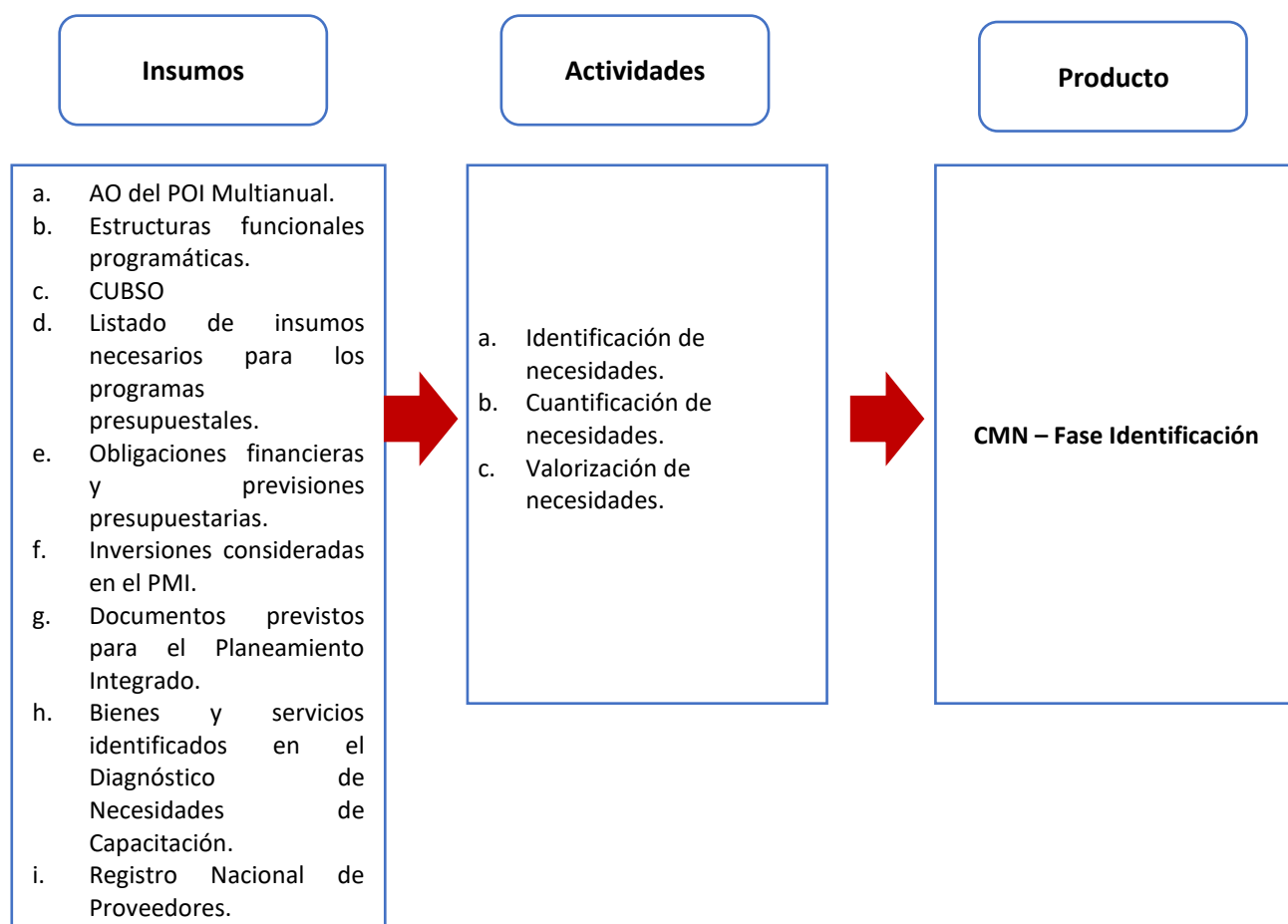
Fase de Clasificación y Priorización



Nota. Directiva N° 0005-2021-EF/54.01.

Figura 5

Fase de Consolidación y Aprobación



Nota. Directiva N° 0005-2021-EF/54.01.

3.2.8. Sistema Integrado de Administración Financiera de los Recursos Públicos (SIAF – RP)

En el Perú se utiliza el SIAF-RP para la gestión financiera y contable de los recursos públicos, lo que permite la planificación, ejecución, control y seguimiento de los recursos financieros del Estado. Este sistema es empleado por diversas entidades del sector público en el Perú, incluyendo ministerios.

El objetivo principal del SIAF-RP es asegurar la transparencia, eficacia y eficiencia en la gestión de los recursos, buscando mejorar su asignación y utilización, así como facilitar el control y seguimiento de los mismos.

3.2.9. Sistema Nacional de Abastecimiento

El SNA, el cual es regido por su normativa, es un conjunto de principios, procesos, normas, procedimientos, técnicas e instrumentos para regular y asegurar el abastecimiento de bienes y servicios en el país.

Busca asegurar el suministro y seguimiento de bienes, servicios y obras para lograr los objetivos de las entidades públicas, optimizando el uso de sus recursos y asegurando que la atención de servicios sea oportuna y satisfaga a los ciudadanos.

El SNA está integrado por diversas entidades que desempeñan funciones específicas dentro del sistema y colaboran para garantizar la transparencia en el suministro público (DGA, OSCE, Perú Compras). La importancia este sistema radica en promover la competencia, la transparencia y la eficiencia en la adquisición para garantizar el acceso oportuno y equitativo de bienes y servicios en el Perú.

Capítulo IV: Marco metodológico

A continuación, se presenta el marco metodológico detallando la estrategia para abordar y analizar el problema de investigación.

4.1. Enfoque de investigación

El presente trabajo emplea un enfoque cualitativo, siendo los datos recopilados y analizados con la finalidad de precisar las interrogantes de investigación o revelar nuevas durante la interpretación de los resultados (Baptista et al., 2014).

Una investigación cualitativa analiza la realidad y la interpreta en función de los involucrados (Blasco y Pérez, 2007), por lo que, en este trabajo se evalúa la información y se examina el problema tomando en cuenta el punto de vista de expertos relacionados al SNA, mediante la aplicación de entrevistas semiestructuradas.

Como parte de la investigación se ha aplicado la Metodología Delphi como herramienta de análisis cualitativo. A través de un panel de expertos se identificaron y validaron los elementos clave que componen el modelo conceptual de la PMBSO.

Sin embargo, a fin de verificar la solución se ha revisado la incidencia cuantitativa de dos variables: de Programación y Ejecución presupuestal.

4.2. Alcance de la investigación

Debido a las preguntas y objetivos, la investigación es exploratoria, pretendiendo identificar las principales deficiencias en la PMBSO del SNA, así como su relación con el SNPP, a fin de proponer un modelo conceptual para el mismo.

4.3. Recolección de datos - Metodología Delphi

Para responder a las preguntas de investigación, se utilizaron fuentes primarias y secundarias para recopilar datos, los mismos que, mediante cuadros y gráficos, fueron estudiados, procesados y transformados en información.

En esa línea, se empleó la Metodología Delphi, que según Okoli y Pawlorski (2004), es un instrumento popular en la investigación de sistemas de información, utilizado, de acuerdo a Schmid (1997), en el desarrollo pronósticos en el ámbito de la administración pública, y aplicada a fin de validar el modelo inicialmente propuesto; para la aplicación del presente estudio se utilizaron medios digitales.

La metodología Delphi busca lograr un consenso confiable de un grupo de expertos, caracterizándose por una comunicación estructurada que proporciona constante retroalimentación sobre los aportes individuales de conocimiento e información, así como una determinada oportunidad a fin de revisar los diferentes puntos de vista.

Una de las principales ventajas de la metodología mencionada es que evita confrontaciones directas de los expertos que suelen implicar preconcepciones, cerrando la mente a nuevas ideas, con una propensión a sostener una postura una vez tomada; por lo que al utilizar este método se logra formar gradualmente de una determinada opinión.

En la metodología Delphi, para no decepcionar al experto durante la primera comunicación, es necesario proporcionarle por escrito información sobre el propósito del estudio, los pasos del método, el número de cuestionarios y preguntas, el tiempo de respuesta y la duración del estudiar. De igual manera, la utilidad potencial de los resultados, incluido el proceso, y los beneficios que se pueden obtener mediante la participación.

Una variante de este método es el Delphi “tipo-ranking”, que presenta una conformidad sobre el valor relativo de ciertos aspectos, razón por la cual será utilizada a fin de validar las modificaciones del modelo inicialmente propuesto, conformando un panel de expertos de acuerdo a la naturaleza del presente trabajo.

Figura 6

Fases para la aplicación de la Metodología Delphi



Nota. Elaboración propia.

4.3.1. Fase 1: Definición del problema

En la PMSBO se observa que las necesidades son generalmente determinadas de manera directa por los usuarios con poca fiabilidad en estimaciones de uso/consumo, sin herramientas de apoyo y pronóstico estadístico, generando un alto riesgo de desabastecimiento para las entidades. En referencia a los bienes inmuebles y obras, no es un proceso definido adecuadamente en la actualidad.

La PMBSO consta de una serie de instrumentos desarticulados que requieren un registro de información que muchas veces debería estar relacionado y/o concatenado o referido a otro sistema, y generar reprocesos y doble registro para la finalidad de la programación.

En ese orden de ideas, para la etapa de programación se requiere que las Actividades Operativas (AO) que se encuentran articuladas con las Acciones Estratégicas Institucionales (AEI) del Plan Estratégico Institucional (PEI) sean coherentes; en este contexto, cabe señalar que el aplicativo del CEPLAN no prevé la vinculación con las Acciones Estratégicas Sectoriales y su respectiva alienación con el Plan Estratégico de Desarrollo Nacional en dicho sistema. El aplicativo de CEPLAN solo vincula con las Acciones Estratégicas Institucionales.

Las AO son insumos en la formulación del CMN que permiten al área encargada realizar la consolidación y priorización de acuerdo a la APM. Con la culminación de este proceso se aprueba el PIA, después de ello, dentro de los 15 días hábiles siguientes, se aprueba el CMN y el PAC para el año siguiente.

En cuanto a los sistemas de información, el sistema que opera de manera centralizada para dar soporte a la logística del sector público es el SIGA-MEF, el cual incluye un conjunto de funcionalidades relacionadas al abastecimiento público, como son las recogidas en sus módulos de logística, patrimonio, entre otros

El SIGA MEF ha resultado ser de utilidad para cubrir funciones requeridas, sin embargo, su alcance es limitado en la CAP, su funcionalidad parcial en la cobertura de los procesos logísticos y su desarrollo en una tecnología antigua que debería ser renovada.

Además, algunas entidades han optado por desarrollar versiones propias o adaptadas del SIGA-MEF y otras, incluyendo empresas del Estado, han implementado aplicaciones no relacionadas con SIGA para cubrir sus necesidades, ya sean desarrollos a medida o aplicaciones propias, ocasionando que la información no se encuentre centralizada y disponible para la oportuna toma de decisiones.

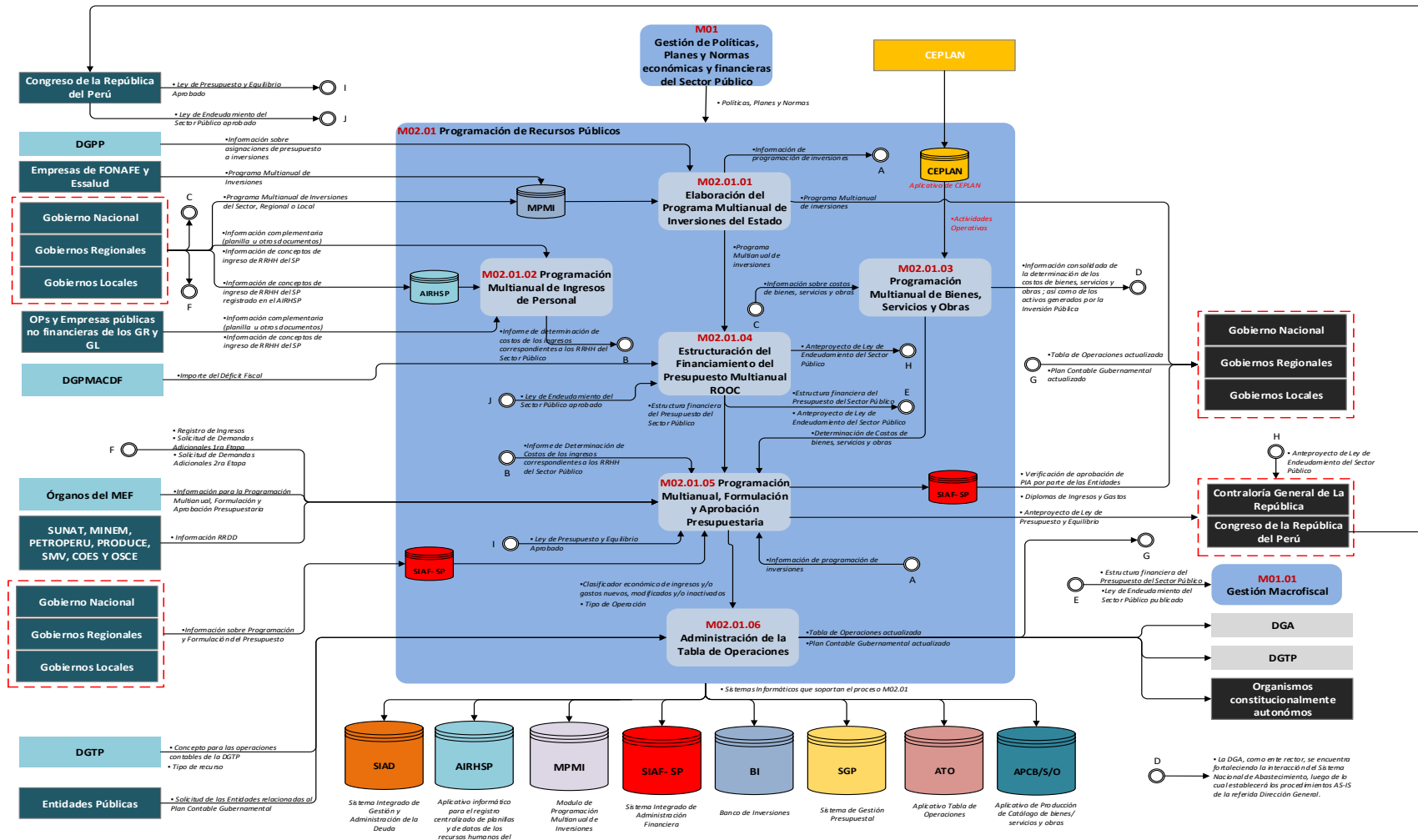
La presente investigación promueve la adopción de un Modelo Conceptual Inicial Propuesto de la PMBSO, modelo propuesto a partir de los componentes de la programación de AFSP; para ello se realiza un breve análisis para verificar que el modelo propuesto permita realizar los ajustes necesarios con la finalidad de encontrar un modelo que contenga los componentes y aspectos identificados en el análisis de la información.

De esta manera, se concluye el análisis verificando las brechas respecto al modelo propuesto. Luego, se realizan los ajustes obteniendo el Modelo Conceptual Inicial Propuesto de la PMBSO – Modificado.

Se ha verificado que el MEF, mediante Resolución de Secretaría General N° 023-2021-EF/13, aprobó el Manual del Procedimientos M02 Administración Financiera del Sector Público del Ministerio de Economía y Finanzas, que define el subproceso M02.01 Programación de Recursos Públicos.

Figura 7

Subprocesos M02.01 Programación de Recursos Públicos



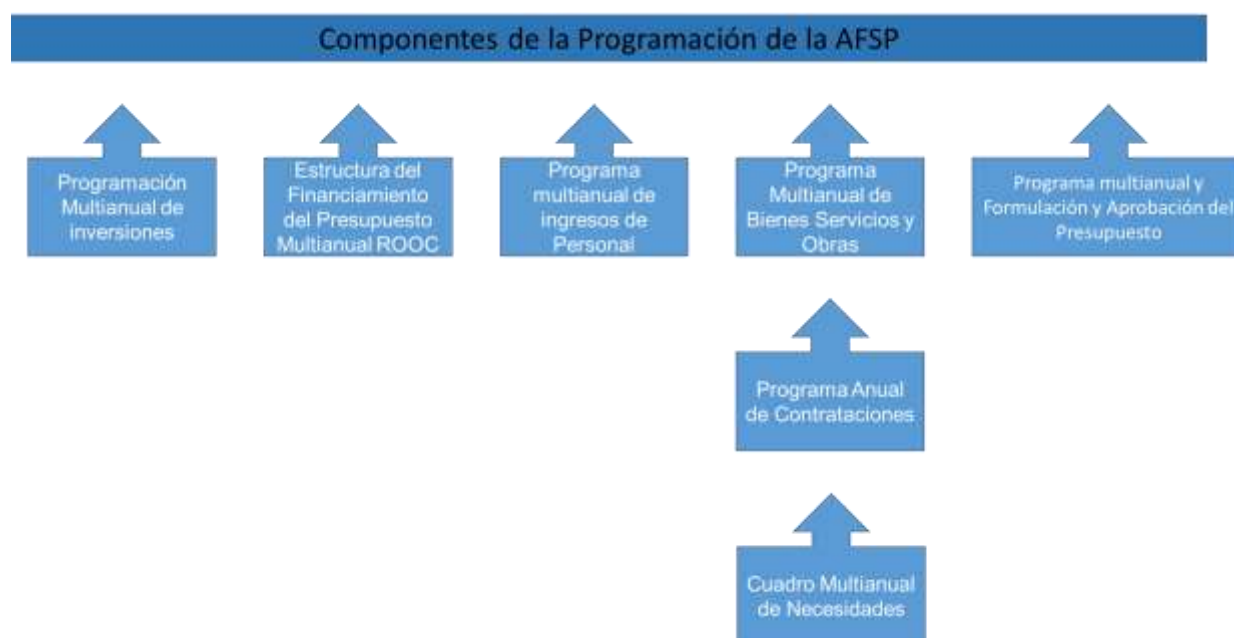
Nota. Resolución de Secretaría General N° 023-2021-EF

En base a los componentes de los procesos de programación de la AFSP, y considerando a los principales para realizar la programación presupuestal a nivel nacional, se realizó una abstracción del Modelo Conceptual Inicial Propuesto de la PMBSO. El Modelo simplificado de la AFSP se presenta a continuación, el cual contiene:

- i) La Programación Multianual de Inversiones;
- ii) la Estructuración del Financiamiento del Presupuesto Multianual ROOC;
- iii) la Programación Multianual de Ingresos de Personal;
- iv) la Programación Multianual de Bienes, Servicios y Obras; y,
- v) la Programación Multianual y Formulación y Aprobación del Presupuesto.

Figura 8

Modelo Simplificado – Programación de la AFSP



Nota. Elaboración propia en base a la normativa vigente.

A efectos de sintetizar el análisis, se procedió a elaborar el Modelo Conceptual Inicial Propuesto de la PMBSO que se presenta a continuación, el cual contiene los principales componentes que intervienen en la PMBSO; los cuales son: i) identificación de OE y AE; ii) PMI; iii) Programación Multianual de Ingresos de Personal; y iv) CMN que sirve de insumo para la PAC.

Figura 9

Modelo Conceptual Inicial Propuesto de la PMBSO



Nota. Elaboración propia en base a la normativa vigente.

4.3.2. Fase 2: Conformación del panel de expertos

4.3.2.1. Paso 1: Preparar una hoja de trabajo de nominación de recursos de conocimiento (KRNW, por sus siglas en ingles). Se categoriza a los expertos tomando en consideración solo las clases.

4.3.2.2. Paso 2: Llenar la KRNW con nombres. Una vez que se completa el KRNW, el siguiente paso es ingresar en el KRNW los nombres de los expertos que participarán, contactándolos para establecer una línea base.

- Profesionales: Los principales gestores en abastecimiento, logística y/o contrataciones están ubicados en las empresas privadas, públicas y entidades gubernamentales.

- Funcionarios gubernamentales: Los expertos de mayor importancia para la investigación, puesto que el Modelo Conceptual es para PMBSO, que impacta en el funcionamiento de las contrataciones públicas a nivel nacional.

4.3.2.3. Paso 3: Primera ronda de contactos y nominaciones de expertos adicionales. Se contactará a los expertos identificados y se les preguntará sobre otros que pudieran ser incluidos, brindándoles una breve descripción de la investigación y su participación.

Además, a cada experto de la lista se le debe proporcionar información biográfica básica sobre sus calificaciones para demostrar que es experto en el tema de investigación.

4.3.2.4. Paso 4: Realizar el ranking de expertos a partir de sus calificaciones. Se crean listas de expertos para que, posteriormente, se desarrolle realiza un ranking de éstos en base a sus calificaciones y experiencia.

4.3.2.5. Paso 5: Invitando expertos al estudio. Dependiendo del número de expertos identificados, se deben establecer los objetivos del panel experto, que como mínimo deben ser seis. Contar con una mayor cantidad de expertos, permitirá tener un respaldo, en caso alguno abandone la investigación.

Se pondrá en contacto con cada experto, remitiéndoles la finalidad de la investigación, así como lo que implica su participación, requiriéndoles compromiso de finalizar tres cuestionarios de 10 preguntas cada uno aproximadamente, y que los envíen completos hasta la fecha indicada, en un lapso de dos meses.

Los cuestionarios se realizarán mediante formularios de Google, por lo que solo será necesario el correo electrónico del experto y que cuente con conexión a Internet.

La forma de selección garantiza identificar e invitar expertos más calificados. No obstante, a pesar que, en el presente trabajo se ha procurado cumplir con los pasos antes mencionados, debido a limitaciones de tiempo y ubicación, no se pudo aplicar en su totalidad.

Posterior al desarrollo de la KRWN, los medios usados fueron el correo electrónico y la mensajería instantánea, sin embargo, la mayoría no fueron respondidos. Si bien, actualmente, la virtualidad crea oportunidades para acercar espacios; el tiempo muchas veces es adverso, puesto que esta cercanía que otorga la tecnología es usada en usufructo propio de cada experto en temas personales o laborales, dejando poco espacio para temas académicos.

El panel de expertos conformado fue contactados a través de sus enlaces y conocidos en el rubro de abastecimiento (ver Anexo 1 - Lista de Expertos).

4.3.3. Fase 3: Recolección de información

Los cuestionarios fueron remitidos vía correo electrónico y mensajería instantánea, utilizando la plataforma de Google Forms a fin de acelerar tiempo de respuesta. Cabe indicar que el tema del llenado de los cuestionarios bajo esta modalidad exige seguimiento, puesto que los expertos tienen agendas recargadas.

Tomando en consideración que la metodología empleada tiene varias fases e interacciones, el tiempo para dar respuesta a los cuestionarios toma más tiempo que el tradicional; por lo que, éstos se elaboraron de tal manera que la respuesta no demande más de 30 minutos.

Sin embargo, debido a que los elementos encontrados en el primer cuestionario produjeron que el segundo cuestionario sea un poco más complejo en términos de especificidad requerida por la PMBSO, la toma de la información de los expertos duró más de tres meses.

4.3.3.1. Etapa 1: Procedimiento de administración de los cuestionarios.

El primer cuestionario fue remitido junto con una síntesis de la investigación. El propósito de este resumen fue proporcionar contexto para ayudar a los profesionales a comprender las direcciones de la investigación.

El cuestionario inicial incluyó seis interrogantes abiertas; en la primera se requirió a los expertos que enumeraran los principales componentes de la PMBSO.

En la segunda pregunta, se pidió hacer una breve descripción e importancia de cada uno de los componentes identificados, que permita ver cómo se relacionaban.

En la tercera pregunta, se solicitó que enumeraran las plataformas que podrían o deberían integrar la PMBSO para poder ver la relación de las plataformas existentes que concurren en la PMBSO.

En la cuarta pregunta, se solicitó a los expertos que explicaran brevemente la importancia y oportunidad de mejora de las plataformas previamente listadas en la pregunta anterior.

La quinta pregunta se efectuó para demostrar la importancia de la plataforma de CEPLAN en la PMBSO, y verificar la relevancia en el Modelo Conceptual Inicial Propuesto de la PMBSO y que oriente el Modelo Conceptual Inicial Propuesto de la PMBSO - Modificado.

Referente a la sexta pregunta, se solicitó que los expertos realicen una breve explicación respecto a la pregunta anterior.

El cuestionario fue remitido a cada uno de los expertos. El primer análisis se consideró las coincidencias y se relevaron nuevos aspectos que pudieran influir en el Modelo Conceptual Inicial Propuesto de la PMBSO.

A partir de la revisión realizada, se preparó el segundo cuestionario que analiza, de forma específica, cada uno de los aspectos considerados en el Modelo Conceptual Inicial Propuesto de la PMBSO, a fin de contar con un nivel más detallado del Modelo Conceptual Inicial Propuesto de la PMBSO.

El segundo cuestionario proporcionó un detalle mayor a lo relevado en el Modelo Inicial Propuesto, utilizando los detalles de la jerarquía de componentes del modelo como aproximación.

El segundo cuestionario tuvo doce preguntas abiertas que permiten desglosar el modelo y evidenciar los elementos adicionales que se deben incorporar.

En la primera pregunta, se solicitó a los expertos que enumeraran los elementos o aspectos que componen el Planeamiento Integrado.

En la segunda pregunta, se solicitó a los expertos enumerar los elementos o aspectos que componen la Programación.

En la tercera pregunta, se solicitó a los expertos que enumeraran los elementos o aspectos que consideraban que eran componentes del Catálogo Único de Bienes, Servicios y Obras (CUBSO).

En la cuarta pregunta, se solicitó a los expertos que enumeraran los elementos o aspectos que podrían relacionar el CUBSO con el código SIAF.

En la quinta pregunta, se solicitó a los expertos que explicaran brevemente la forma de integración entre el CUBSO y el código SIAF.

En la sexta pregunta, se solicitó a los expertos que enumeraran los elementos o aspectos adicionales a los conocidos que constituyen específicamente el POI Multianual.

En la séptima pregunta, se solicitó a los expertos que enumeraran los elementos o aspectos adicionales a los conocidos que consideran que componen la Programación Multianual de Inversiones.

En la octava pregunta, se solicitó a los expertos que indicaran si consideraban necesario introducir criterios de priorización en el planeamiento integrado y cuáles pueden ser estos.

En la novena pregunta, se solicitó a los expertos que indicaran cómo debería considerarse el ciclo de vida de los bienes (obsolescencia) en la planeación integrada.

En la décima pregunta, se solicitó a los expertos que enumeraran los elementos o aspectos específicos que consideren deben implementarse para asegurar la correcta programación de bienes, servicios y obras.

En la undécima pregunta, se solicitó a los expertos que enumeraran los elementos o aspectos específicos del SEACE, SIAF y SIGA que creen que deberían componer la PMBSO.

En la duodécima pregunta, se solicitó a los expertos que indicaran si conocían algún sistema AD HOC en el estado que tenga un modelo mejorado de la PMBSO.

A partir del primer y segundo cuestionario, se construyó un modelo y en con base en ello se tuvo que realizar un último cuestionario para validar el modelo propuesto. Esta encuesta estuvo dirigida a operadores del SNA, con la finalidad de recoger respuestas que permitan validar el modelo propuesto sobre la base de lo analizado en los dos primeros cuestionarios realizados a los expertos.

El tercer cuestionario estuvo compuesto por seis preguntas dirigidas a los operadores del sistema. En la primera pregunta, se solicitó a los operadores indicar si las únicas plataformas e insumos involucrados en la PMBSO son: SIGA, SIAF y PMI.

En la segunda pregunta, si la respuesta anterior fue negativa, se solicitó a los operadores agregar las plataformas e insumos que consideren que intervienen en la programación de bienes, servicios y obras.

En la tercera pregunta, se solicitó a los operadores indicar si en adición a las anteriores, las plataformas e insumos que intervienen en la PMBSO son: CEPLAN, SIGA, SIAF, SEACE, AIRHSP, SINABIP e INVIERTE.PE.

En la cuarta pregunta, si la respuesta anterior fue negativa, se solicitó a los operadores agregar las plataformas e insumos que consideren que intervienen en adición en la PMBSO.

En la quinta pregunta, se solicitó a los operadores responder si los principales insumos y/o papeles de trabajo para la PMBSO son: POI, PMI y las necesidades identificadas por la entidad.

En la sexta pregunta, si la respuesta anterior fue negativa, se solicitó a los operadores agregar los principales insumos y/o papeles de trabajo que consideren para la PMBSO.

Tabla 1

Resumen de Cuestionarios y Respuestas

	Expertos		Operadores
	Cuestionario 1	Cuestionario 2	Cuestionario 3
Preguntas	6	12	6
Respuestas	10	10	18

Nota. Elaboración propia.

a. Total, de Preguntas y Respuestas:

- **Total, de Preguntas** = 6 (Cuestionario 1) + 12 (Cuestionario 2) + 6 (Cuestionario 3) = **24 Preguntas**
- **Total, de Respuestas** = 10 (Cuestionario 1) + 10 (Cuestionario 2) + 18 (Cuestionario 3) = **38 Respuestas**

b. Promedio de Respuestas por Pregunta:

Para calcular cuántas respuestas hay en promedio por cada pregunta en cada cuestionario:

- **Cuestionario 1**

$$\frac{10 \text{ respuestas}}{6 \text{ preguntas}} = 1,67 \text{ respuesta/preguntas}$$

- **Cuestionario 2**

$$\frac{10 \text{ respuestas}}{12 \text{ preguntas}} = 0,83 \text{ respuesta/preguntas}$$

- **Cuestionario 3**

$$\frac{18 \text{ respuestas}}{6 \text{ preguntas}} = 3 \text{ respuesta/preguntas}$$

c. Análisis de la Distribución de Respuestas:

- El **Cuestionario 3** tiene la mayor proporción de respuestas por pregunta, con un promedio de 3 respuestas por cada una.
- El **Cuestionario 2** presenta la menor proporción, con un promedio de 0,83 respuestas por pregunta.
- En general, esto sugiere que los participantes del Cuestionario 3 estaban más involucrados o que las preguntas fueron más fáciles de responder, mientras que en el Cuestionario 2 la participación fue menor en relación con la cantidad de preguntas.

d. Proporción de Respuestas Totales:

- **Cuestionario 1** representa el

$$\frac{10}{38} * 100 = 26,3\% \text{ de total de las respuesta}$$

- **Cuestionario 2** representa el

$$\frac{10}{38} * 100 = 26,3\% \text{ de total de las respuesta}$$

- **Cuestionario 3** representa el

$$\frac{18}{38} * 100 = 47,4\% \text{ de total de las respuesta}$$

El primer cuestionario se desarrolló sobre la base de los “Componentes de la Programación de la AFSP”, y estaba orientado a verificar las variables que permitan mejorar el “Modelo Conceptual Inicial Propuesto de la PMBSO”.

- Las principales variables encontradas de la primera pregunta del cuestionario 1 son: Planeamiento Integrado, Programación, Diseño de Estrategia de Contratación, CUBSO, POI Multianual y la PMI.
- Las principales variables encontradas en la tercera pregunta del cuestionario 1, relacionada con plataformas intervinientes, son: CEPLAN, SIAF, SIGA, SEACE, SIAGIE, INVIERTE.PE, CATÁLOGOS DE ACUERDOS MARCO y SINABIP; sobre ello se extrajo, de cada una de las plataformas enunciadas, las tablas de trabajo que permitirán realizar una estructuración y jerarquización de datos desarrollados, permitiendo confirmar la relación existente entre dichas tablas.
- La variable principal encontrada en la sexta pregunta del cuestionario 1 es CEPLAN, confirmando la relación entre los aspectos de planeamiento, entre ellos los OE, AEI, AO impulsados por el precitado organismo y la PMBSO.

El segundo cuestionario se desarrolló sobre la base de las variables resultantes obtenidas en el primer cuestionario, lo cual permitió ampliar los conceptos para afinar el Modelo Conceptual Inicial Propuesto de la PMBSO – Ordenado.

- Las principales variables encontradas en la primera pregunta del cuestionario 2 son: Objetivos Estratégicos, Acciones Estratégicas, Acciones Operativas, Tareas, Clasificadores, CUBSO, Demanda de Necesidades, Aprovisionamiento e Inventarios (Stock). Ello se contrastó con los elementos encontrados en los diferentes componentes, hallando una primera brecha que deberá desarrollarse, en una etapa posterior, en el componente 1.
- Las principales variables encontradas en la segunda pregunta relacionada a la programación que tiene como producto el Cuadro Multianual de Necesidades del cuestionario 2 son: Necesidades, Cantidades, Precios referenciales, Centro de Costos, Clasificadores de gasto, CUBSO, Fuentes de financiamiento, Estructura Funcional Programática y Previsiones, Se advierte una segunda brecha que deberá desarrollarse, en una etapa posterior, en el componente de Programación.

- Las principales variables encontradas en la tercera pregunta, referida al CUBSO, del cuestionario 2 son: Grupo, Clase, Familia, Ítem, Descripción y Unidad de Medida. Al respecto, se debe indicar que el CUBSO debe reformularse con la finalidad de que tenga un alineamiento con la parte financiera, lo que permita la trazabilidad en los sistemas.
- Las principales variables encontradas en la cuarta pregunta referida a la relación del CUBSO y el código SIAF del cuestionario 2 son: Ítem, Clasificador de gasto y Cuenta contable, lo cual se encuentra relacionado con el párrafo anterior.
- Las principales variables encontradas en la sexta pregunta del cuestionario 2 relacionada al POI son: análisis de riesgos y contingencias, marco lógico y cadena de resultados, indicadores de desempeño y seguimiento, presupuesto detallado y asignación de recursos, y mecanismos de revisión y evaluación periódica, advirtiendo una brecha en el elemento del componente relacionado, lo que deberá atenderse en una siguiente etapa.
- Las principales variables encontradas en la séptima pregunta del cuestionario 2 relacionada a los aspectos adicionales para la PMI son: análisis de viabilidad y sostenibilidad, evaluación de impacto socioeconómico y ambiental, análisis de riesgos y planes de contingencia, estrategias de financiamiento, y monitoreo y evaluación continua, lo que incorpora nuevos aspectos que deberán ser evaluados a la luz de la implementación del sistema.
- Las principales variables encontradas en la octava pregunta del cuestionario 2 relacionada a los criterios de priorización en el planeamiento integrado son: impacto estratégico, urgencia y necesidad, y capacidad de la entidad, lo que incorpora nuevos aspectos que deberán ser evaluados a la luz de la implementación del sistema.
- Las principales variables encontradas en la décima pregunta del cuestionario 2 relacionada al aseguramiento de la correcta PMBSO son: estándares de recopilación de datos, capacitación del personal, validación y verificación de datos, y auditorías periódicas; estos elementos deberán ser evaluados a la luz de la implementación del nuevo sistema.

- Las principales variables encontradas en la undécima pregunta del cuestionario 2 relacionada a aspectos específicos que deban ser considerados en el SEACE, SIAF y SIGA son:
 - i) SEACE: Interfase con el SIGA,
 - ii) SIAF: Montos comprometidos/devengados o pagados; y,
 - iii) SIGA permitir cargar información en automático de los saldos de bienes en almacén.

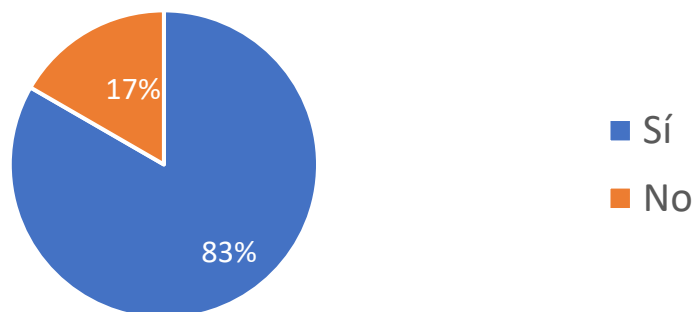
Estos no forman parte de los precitados sistemas en la actualidad y deberían implementarse en el nuevo sistema.

El tercer cuestionario se realizó con base en las variables de resultado obtenidas en la primera y segunda encuesta, con lo que se completa una propuesta de modelo conceptual ordenado, estratificado y relacionado del PMBSO:

- El 83 % de los encuestados cree que las principales plataformas son: CEPLAN, SIGA, SIAF, SEACE, AIRHSP, SINABIP e INVIERTE.PE.

Figura 10

Porcentaje de aceptación de principales plataformas que intervienen en la PMBSO

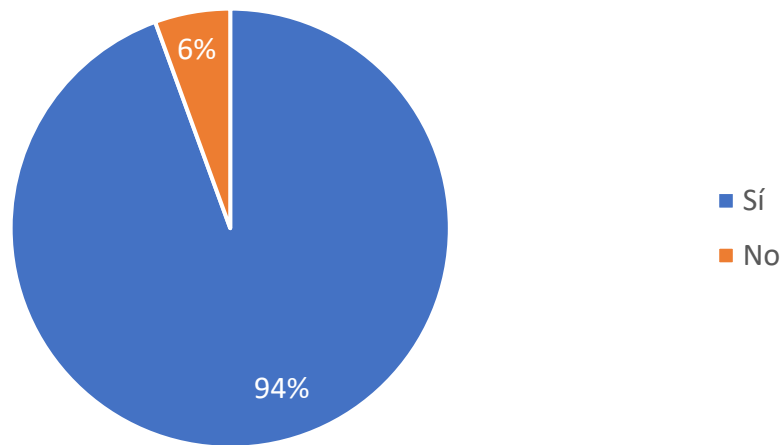


Nota. Elaboración propia.

- El 94 % de los encuestados considera que los principales documentos de trabajo para la PMBSO son: el POI, la PMI y las necesidades identificadas por la entidad. Sin embargo, debe indicarse que una pequeña proporción de los encuestados señaló como parte de los documentos de trabajo las provisiones presupuestales y el catálogo de bienes y servicios.

Figura 11

Porcentaje de aceptación de los principales papeles de trabajo que intervienen en la PMBSO



Nota. Elaboración propia.

- Existe una aceptación abrumadora de los principales papeles de trabajo en la PMBSO, ya que el 94% de los encuestados indicaron que están de acuerdo o consideran adecuados estos papeles.
- Un pequeño porcentaje (6%) indicó que no aceptan o no están de acuerdo con los papeles de trabajo involucrados.

El alto porcentaje de aceptación sugiere que los principales papeles de trabajo en la PMBSO están bien diseñados y cumplen con las expectativas de la mayoría de los involucrados.

Sin embargo, el 6% que no está de acuerdo podría indicar la necesidad de una revisión específica o ajustes en ciertas áreas para lograr un mayor nivel de aceptación. Es recomendable investigar más a fondo las razones detrás del desacuerdo para identificar posibles mejoras.

Asimismo, como parte del análisis se ha previsto verificar cuantitativamente la relación que existe entre las variables programación y la ejecución presupuestal, la deficiente programación de bienes, servicios y obras tiene una relación directa y significativa con la ejecución presupuestal en inversiones públicas, especialmente en contextos como el de Perú. Desde una perspectiva estadística, esta problemática puede analizarse desde la correlación entre la calidad de la planificación inicial (Presupuesto Institucional de Apertura – PIA) y el porcentaje de ejecución presupuestaria alcanzado (Presupuesto Institucional Modificado – PIM).

Para ello se ha elegido la regresión lineal como técnica de análisis que permita comprobar la relación entre las variables calidad de planificación inicial, (PIA) y la ejecución (PIM) de los años 2022, 2023 y lo que va del año fiscal 2024, tomando como referencia los datos de la específica 2.6 Gasto de Capital.

Para el análisis se han tomado 1933 (ver Anexo 9) entidades divididas de la siguiente manera:

Tabla 2

Resumen de Entidades Analizadas

Tipo de Gobierno	Cantidad
GN	27
GR	26
GL	1880
Total general	1933

Nota. Elaboración propia.

Ecuación del Modelo de Regresión Lineal

$$F(y) = a + \beta(x) + \epsilon$$

Donde: Y = variable Independiente (Programación = PIA)

X= Variable Dependiente (Ejecución = PIM)

Reemplazando

$$F(PIA) = a + \beta(PIM) + \epsilon$$

Tabla 3

Resumen de Resultados R²

	2022	2023	2024
GN	0.98	0.92	0.94
GR	0.78	0.74	0.92
GL	0.76	0.89	0.74

Nota. Elaboración propia.

La relación entre las variables es directa con una recta positiva entre las variables, es decir a medida que una aumenta, la otra también lo hace, lo cual se evidencia en el modelo y las gráficas que se presentan a continuación.

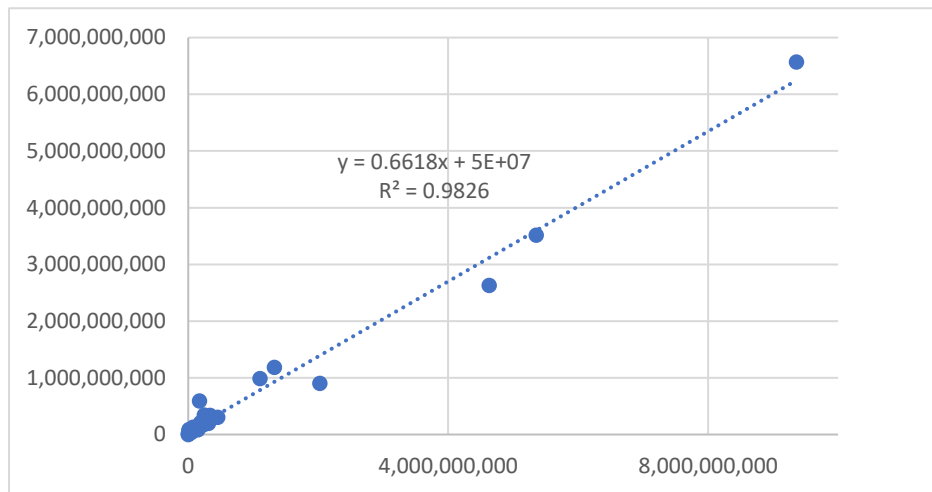
El R² coeficiente de determinación, es una medida clave en el análisis de regresión que indica qué tan bien el modelo explica la variabilidad de la variable dependiente (X) ejecución, en función de la variable independiente (y) programación.

Los resultados demuestran que se tiene un coeficiente de determinación R² alto en todos los casos mayor a 0.7, en promedio 0.85. Es decir, significa que el 85% de las entidades que ejecutan mal el presupuesto o no lo ejecutan, pueden explicarse por una mala programación. El 15% restante podría deberse a otros factores, materia de otro análisis.

A continuación, se presentan las gráficas obtenidas y las respectivas líneas de tendencia, ecuaciones de la recta y el R² coeficiente de determinación para cada segmento.

Figura 12

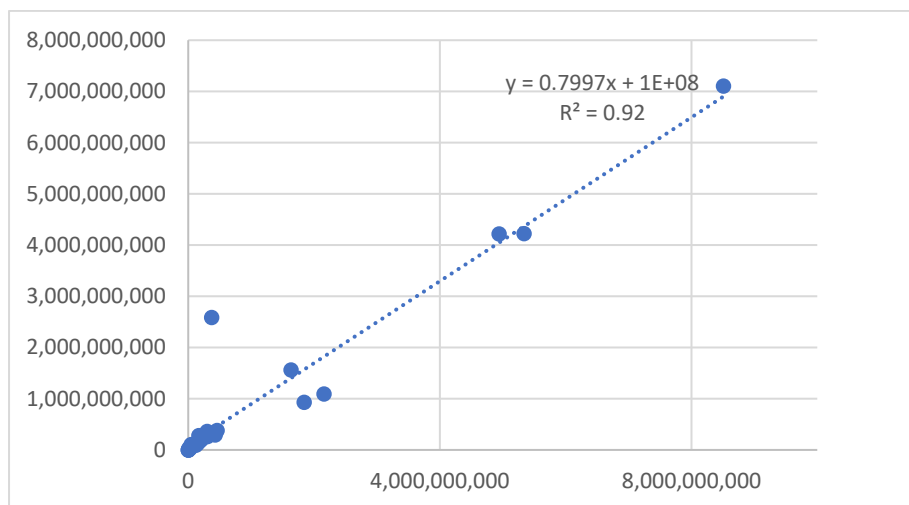
Grafica de tendencia y R² para Gobierno Nacional - Año 2022



Nota. Elaboración propia.

Figura 13

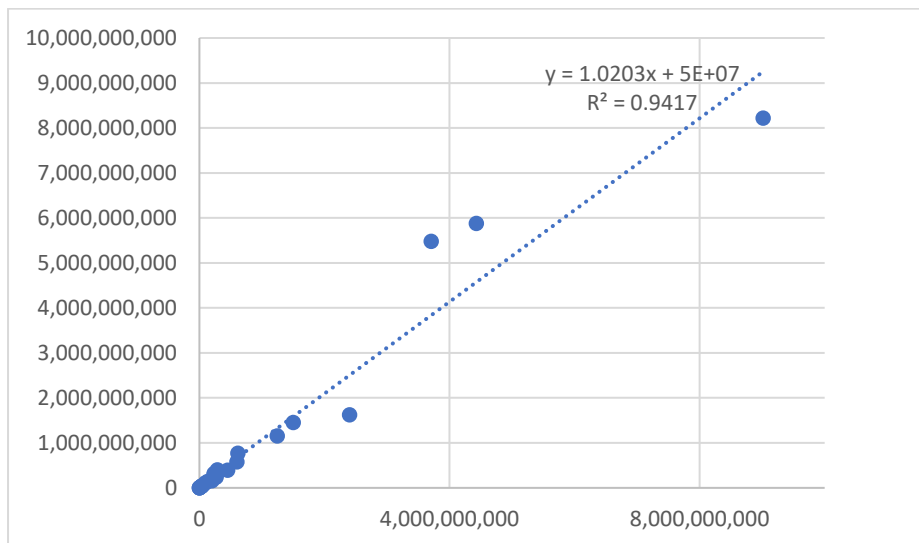
Grafica de tendencia y R² para Gobierno Nacional - Año 2023



Nota. Elaboración propia.

Figura 14

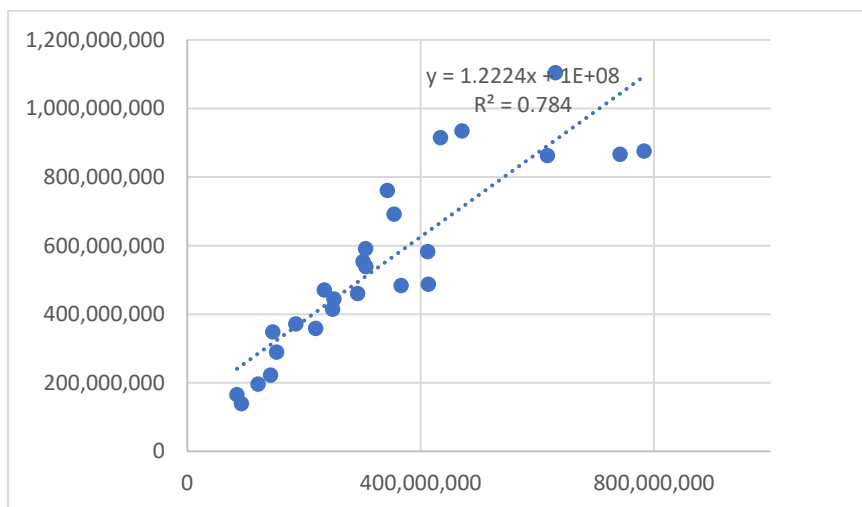
Grafica de tendencia y R² para Gobierno Nacional - Año 2024



Nota. Elaboración propia.

Figura 15

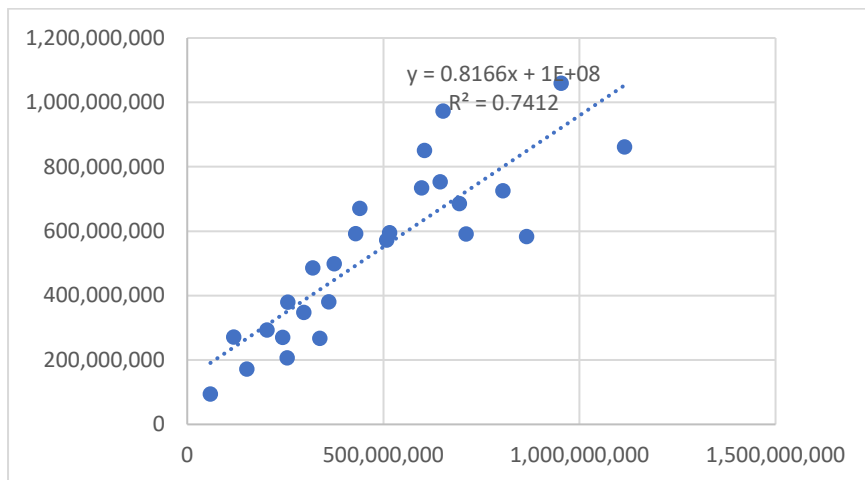
Grafica de tendencia y R² para Gobierno Regional - Año 2022



Nota. Elaboración propia.

Figura 16

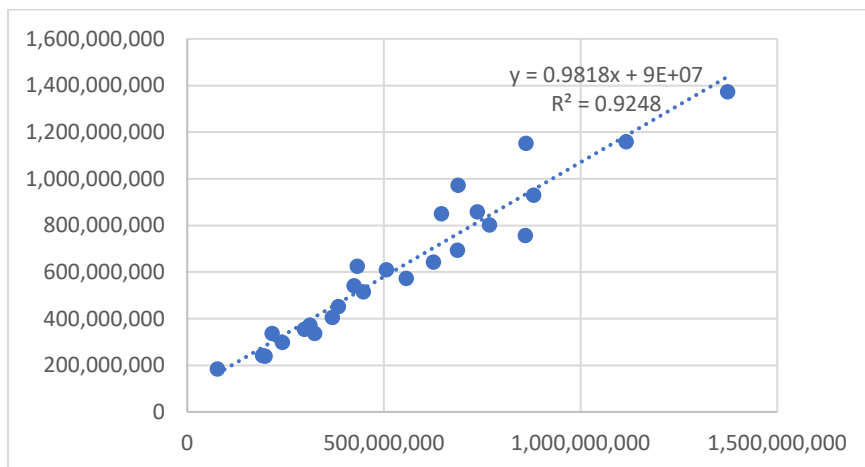
Grafica de tendencia y R² para Gobierno Regional - Año 2023



Nota. Elaboración propia.

Figura 17

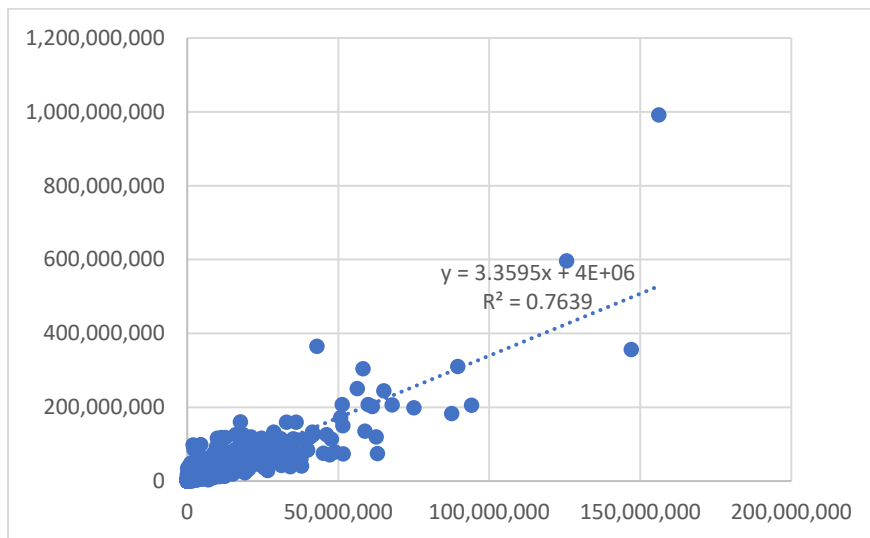
Grafica de tendencia y R² para Gobierno Regional - Año 2024



Nota. Elaboración propia.

Figura 18

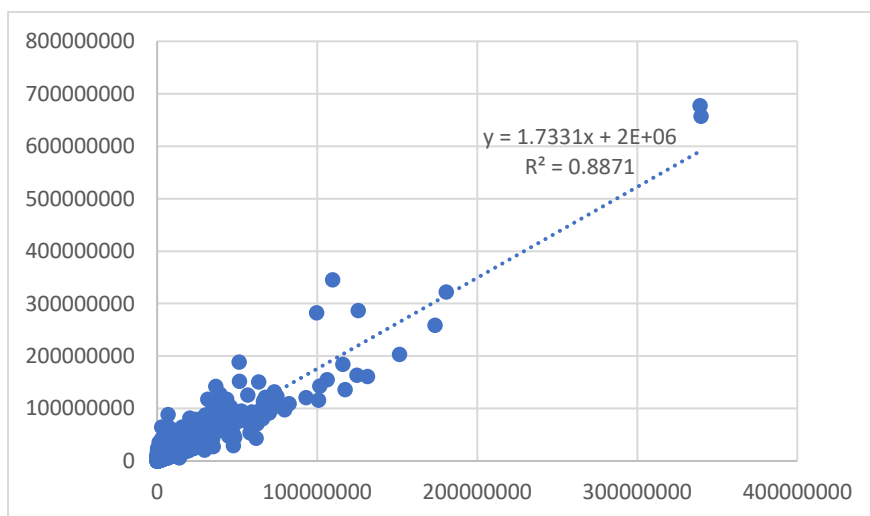
Grafica de tendencia y R² para Gobierno Local - Año 2022



Nota. Elaboración propia.

Figura 19

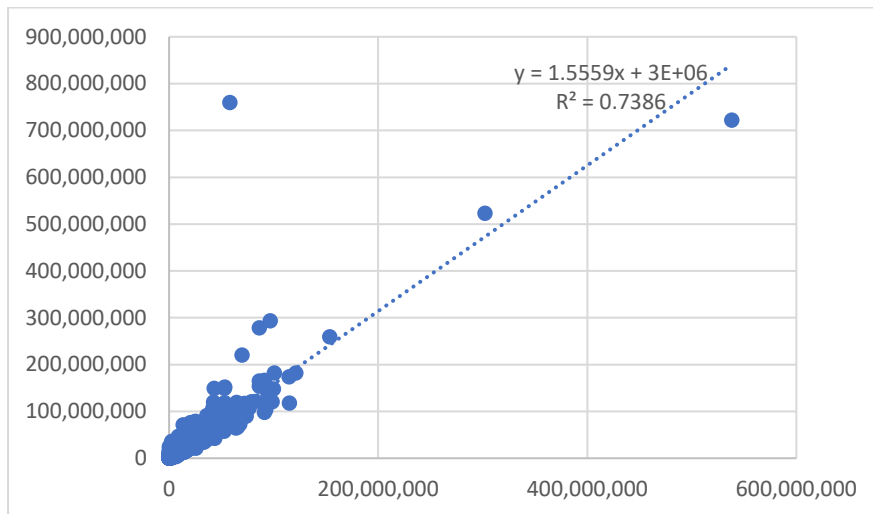
Grafica de tendencia y R² para Gobierno Local - Año 2023



Nota. Elaboración propia.

Figura 20

Grafica de tendencia y R² para Gobierno Local - Año 2024



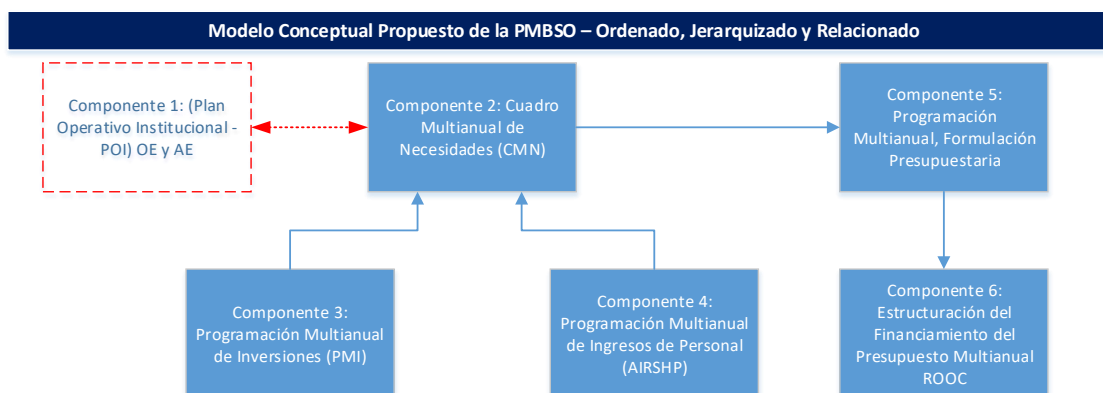
Nota. Elaboración propia.

4.3.3.2. Etapa 2: Incorporación de aspectos relevados en el Modelo Conceptual Inicial Propuesto de la PMBSO.

En esta etapa se procedió a comparar los componentes y aspectos identificados: i) ordenarlos, ii) jerarquizarlos y relacionarlos, y iii) compararlos. La lista de selección de nuevos aspectos relevados para los componentes se incorpora como nuevos aspectos por cada componente en el Modelo Conceptual Inicial Propuesto de la PMBSO – Modificado.

Figura 21

Modelo Conceptual Propuesto de la PMBSO – ordenado, jerarquizado y relacionado



Nota. Elaboración propia.

Por otro lado, el Modelo Conceptual Propuesto de la PMBSO – Ordenado, Jerarquizado y Relacionado, describe los aspectos incluidos en cada componente, los cuales están interrelacionados y conformados por los elementos presentados en los anexos 3 al 9, referidos a los siguientes componentes: i) POI, ii) CMN, iii) PMI, iv) AIRSHP, v) PMAP y vi) ROOC.

4.3.4. Fase 4: Resultados

El análisis realizado permitió desarrollar un Modelo Conceptual Ordenado, Jerarquizado y Relacionado para la PMBSO, considerado como parte fundamental de la Cadena de Abastecimiento del SNA. Este modelo está compuesto por seis componentes principales, que abarcan un total de 45 elementos específicos, interrelacionados para optimizar el análisis de requisitos de un sistema unificado, diseñado para mejorar la eficiencia y efectividad en la gestión de la PMBSO.

El Componente 1 se enfoca en el Plan Operativo Institucional (POI), el cual incluye 13 elementos esenciales. Entre ellos se destacan objetivos estratégicos y acciones operativas, que en conjunto suman ocho elementos orientados a la planificación, así como cinco elementos adicionales centrados en la gestión, tales como clasificadores de necesidades, inventarios, esquemas de análisis de riesgos y mecanismos de evaluación periódica.

El Componente 2, correspondiente al Cuadro de Necesidades (CMN), integra 9 elementos clave que abordan tanto aspectos financieros como programáticos. Incluye cuatro elementos financieros, tales como precios referenciales, clasificadores de gasto y fuentes de financiamiento, además de cinco elementos adicionales orientados a necesidades, cantidades y estructura funcional programática.

El Componente 3 está centrado en la Programación Multianual de Inversiones (PMI), que abarcan 6 elementos críticos, enfocados en la viabilidad, sostenibilidad y evaluación de impacto socioeconómico y ambiental. Además, incorpora estrategias para el análisis de riesgos, planes de contingencia y monitoreo continuo, con el fin de garantizar un enfoque integral en la gestión de inversiones.

El Componente 4, relativo a la Programación Multianual de Ingresos de Personal (AIRHSP), incluye 5 elementos que deben alinearse con la programación detallada en el Anexo 6. Estos elementos están orientados a optimizar la asignación y utilización de recursos humanos dentro de la estructura del PMBSO.

Por su parte, el Componente 5 aborda la Programación Multianual y Formulación Presupuestaria, utilizando como insumos los componentes previamente descritos, además de los datos contenidos en el Anexo 7. Este componente integra 7 elementos críticos que permiten una gestión presupuestaria más efectiva, con un enfoque plurianual para la planificación financiera y la asignación de recursos.

Finalmente, el Componente 6 se enfoca en la Estructuración del Financiamiento del Presupuesto Multianual (ROOC). Aunque este componente se encuentra posterior al desarrollo principal del PMBSO, es esencial ya que contiene 5 elementos que interrelacionan los requerimientos de financiamiento y asignaciones presupuestarias.

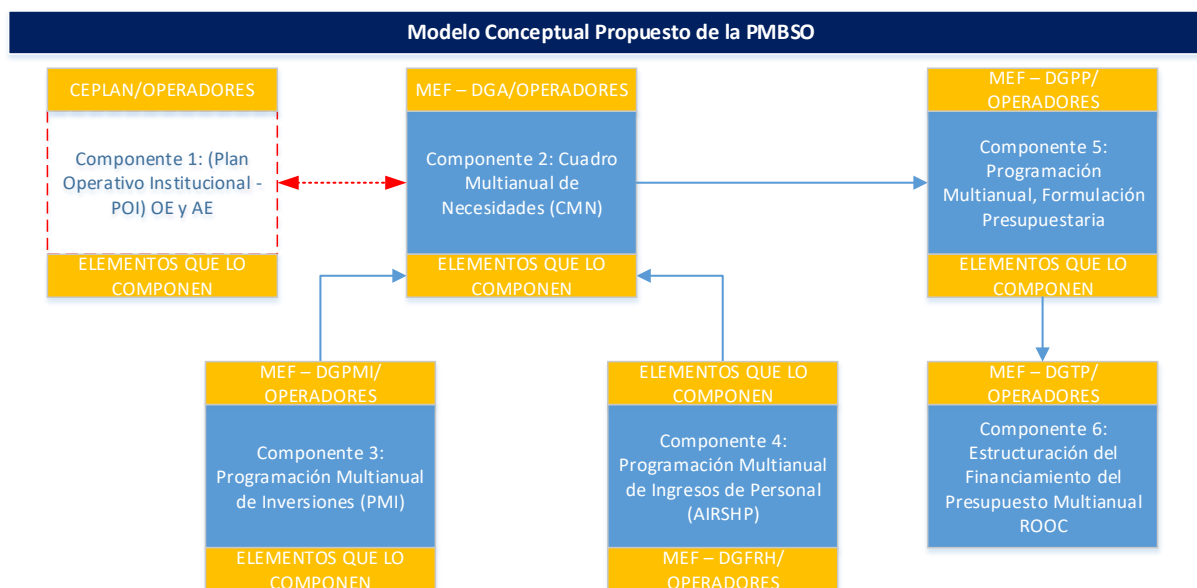
Además, como parte de los elementos transversales, se establecen 6 componentes fundamentales para la adopción del CUBSO, que incluyen grupo, clase, familia, ítem, descripción y unidad de medida. También se identificaron 2 elementos esenciales para los clasificadores de gasto y cuentas contables.

Se definieron 3 criterios de priorización que deben ser incorporados en el planeamiento integrado: impacto estratégico, urgencia y necesidad, y capacidad de la entidad. Estos criterios permitirán una priorización efectiva de los recursos y acciones, asegurando un impacto positivo en la gestión de la PMBSO y, en consecuencia, en la eficiencia de la cadena de abastecimiento del SNA.

Este modelo conceptual propone una estructura robusta y coherente que servirá de base para un análisis detallado de los requisitos de un sistema unificado, garantizando así la optimización de los procesos de gestión en el ámbito del bienestar y seguridad ocupacional.

Figura 22

Modelo Conceptual Propuesto de la PMBSO



Nota. Elaboración propia.

Como ya se mencionó, el Modelo Conceptual Propuesto de la PMBSO presenta un sistema integrado que se centraliza en el sistema de abastecimiento y ofrece las siguientes ventajas:

a. Eficiencia operacional

- Reducción de costos, logrando mejores precios y condiciones con los proveedores debido al aumento del volumen de compra.
- Economías de escala, mediante la centralización de las compras que permiten aprovechar mejores precios por volumen, lo que reduce los costos de transporte y almacenamiento.
- Optimización y estandarización de los procesos de abastecimiento, reduciendo las redundancias y mejorando la eficiencia operativa en las entidades.

b. Mejora en la Gestión de Inventarios

- Control centralizado, facilitando una mejor supervisión y gestión del inventario, lo que reduce el riesgo de exceso de oferta o escasez en las entidades.

- Visibilidad del inventario, que proporciona una vista general holística del inventario disponible, facilitando la toma de decisiones informadas y estratégicas por parte del ente rector.

c. Mejora en la relación con los proveedores

- Gestión de proveedores que permite una gestión más efectiva de estos y desarrolla relaciones estratégicas con los que son clave, motivando la pluralidad de postores.
- Consolidación de proveedores, a través de la evaluación y selección de los proveedores más adecuados en términos de calidad, precio, capacidad de entrega y otros factores clave que mejoran la calidad de los productos y servicios adquiridos.

d. Mejora en la calidad y cumplimiento

- Estandarización de productos y servicios para asegurar que todas las entidades obtengan productos y servicios de calidad uniforme.
- Cumplimiento normativo y de estándares de calidad, seguridad y sostenibilidad.

e. Mayor transparencia y control

- Transparencia en el gasto total en abastecimiento, ayudando a identificar las oportunidades de ahorro y de mejora.
- Control de procesos, implementando controles más estrictos, pero eficientes, sobre los procesos de contratación y/o compra para reducir el riesgo de fraudes y errores.

f. Mejora en la toma de decisiones

- Análisis de datos para tomar decisiones basadas en información precisa en tiempo real y actualizada.

- Planificación estratégica del abastecimiento, alineándola con los objetivos a largo plazo de las entidades que, a su vez, responden a la política de gobierno.

g. Flexibilidad y adaptabilidad

- Agilidad a cambios en el mercado, en la demanda o en la oferta, gracias a una mejor coordinación y gestión.
- Resiliencia a través de una respuesta más rápida y efectiva ante interrupciones o crisis de toda índole.

Además de los beneficios enumerados anteriormente, el Modelo Conceptual tiene el siguiente impacto positivo:

a. Desarrollo económico y social

- Mejora en la infraestructura y servicios que impacten positivamente en la población.
- Apoyo a proveedores locales, mediante nuevas políticas que permitan incorporar a proveedores que atiendan cierta demanda necesaria y focalizada cuando se requiera.

b. Eficiencia y transparencia de la gestión de compras

- Reducción de la corrupción a través de la transparencia y evaluación de las mismas.
- Transparencia en el gasto público, lo que facilita un mejor seguimiento del mismo y permite acceder a información clara y detallada sobre cómo se utilizan los recursos públicos.

c. Innovación y modernización

- Adopción de tecnologías que incluye el uso de tecnologías avanzadas, como plataformas electrónicas de compras y sistemas de gestión de inventarios, modernizando así la administración pública.
- Enfoque basado en datos que parte de su compendio y análisis para facilitar las decisiones estratégicas.

d. Impacto en la gobernanza

- Fortalecimiento de la confianza pública en las instituciones gubernamentales.
- Fortalecimiento institucional y mejora de la capacidad de gestión y supervisión.

e. Desafíos y consideraciones

- Resistencia al cambio entre funcionarios y/o servidores y partes interesadas acostumbradas a métodos tradicionales al implementar nuevos sistemas.
- Invertir en capacitación de los servidores públicos para asegurar una transición exitosa y un uso efectivo del nuevo sistema.

Debe de tomarse en consideración que el Marco Conceptual graficado líneas arriba se encuentra en alto nivel, por tanto, necesita mayor desarrollo, es decir, esta propuesta servirá de insumo para la construcción de un sistema integrado que permita una PMBSO con una mirada holística. Este desarrollo implica una serie de pasos estructurados que van desde la conceptualización hasta la implementación y el mantenimiento del sistema.

a. Análisis y diseño

- Identificación de requisitos que determinan las necesidades que debe cubrir el sistema de información a partir del modelo conceptual. Para ello, se requiere

realizar entrevistas a los usuarios finales y partes interesadas para comprender claramente los requisitos funcionales y no funcionales.

- Modelado de los procesos del negocio y cómo estos interactúan con el sistema, con los usuarios finales y partes interesadas para obtener un entendimiento del proceso teniendo como base el modelo conceptual.
- Diseño del sistema, lo cual incluye la elección de la arquitectura de software, de preferencia una basada en micro servicios, la base de datos, su estructura, la interfaz de usuario y la seguridad del sistema.

b. Desarrollo del sistema

Desarrollo modular que divide el sistema en módulos o componentes según el diseño MVPs. Cada módulo debe tener una función específica y debe ser desarrollado y probado de forma independiente.

Programación utilizando lenguajes de programación y frameworks adecuados según los requisitos del sistema.

c. Pruebas

- Pruebas unitarias para asegurar que cada módulo funcione correctamente de forma independiente.
- Pruebas de integración para garantizar que, cuando los módulos se integren entre sí, funcionen correctamente.
- Pruebas de sistema para asegurar que se cumple con los requisitos especificados.
- Pruebas de usuarios finales en el sistema para que proporcionen *feedback*.

d. Implementación

- Despliegue del sistema, asegurando que el entorno esté preparado para manejar la carga esperada y que todos los componentes estén correctamente configurados.
- Migración de datos de manera segura y precisa.

e. Mantenimiento y mejora

- Mantenimiento regular para asegurar que el sistema funcione correctamente, como actualizaciones de software, parches de seguridad, y mejoras de rendimiento.
- Monitorización y feedback con herramientas de monitoreo para rastrear el rendimiento del sistema e identificar problemas.
- Evolución del sistema, actualizándolo y mejorándolo a medida que cambien las necesidades del negocio para mantener su relevancia y efectividad.

La estrategia de desarrollo descrita anteriormente debe implicar la cocreación² y apuntar a aprovechar el conocimiento, las habilidades y los recursos de todos los participantes para crear soluciones más efectivas y sostenibles. En este sentido, el desarrollo colaborativo debe realizarse en un marco de trabajo ágil que minimice los riesgos de desarrollo y tenga validaciones por partes. Este desarrollo debe contener como mínimo el siguiente proceso que permita el éxito del desarrollo del sistema, teniendo como paso previo el uso de prototipos.

a. Comprensión de los requisitos iniciales del modelo conceptual

- Recopilación de requisitos a través de entrevistas, encuestas y talleres con las partes interesadas para comprender lo que los usuarios necesitan y esperan del sistema a partir del modelo conceptual.
- Documentación de requisitos iniciales de manera clara y detallada que servirá como base para la creación del prototipo.

² Proceso colaborativo en el cual diversas partes interesadas, incluyendo al gobierno, ciudadanos, entre otros, trabajan juntos a fin de diseñar, implementar y evaluar soluciones que aborden desafíos específicos.

b. Creación del prototipo inicial

- Selección de herramientas adecuadas para la creación de prototipos de baja fidelidad o de alta fidelidad, según sea necesario.
- Desarrollo de un prototipo inicial que refleje la funcionalidad básica e interfaz del sistema. El nivel de detalle de un prototipo está sujeto a la etapa del desarrollo.

c. Revisión y *feedback*

- Presentación a las partes interesadas del prototipo, a través de demostraciones y sesiones de usabilidad para obtener *feedback* directo.
- Recopilación sistemática de *feedback* (observaciones, sugerencias y críticas de los usuarios y partes interesadas).

d. Iteración y refinamiento

- Análisis de *feedback* recibido y priorización de los cambios y mejoras necesarios.
- Refinamiento del prototipo en base al *feedback*; este ciclo de revisión y refinamiento se repite tantas veces como sea necesario para acercarse a la versión final del sistema esperado que implemente el modelo conceptual.

e. Validación

- Pruebas de usabilidad para asegurar que lo desarrollado sea intuitivo y fácil de utilizar. Esto implica observar cómo interactúan los usuarios con el prototipo y realizar ajustes en cada etapa según sea necesario.
- Validación de requisitos verificando que todas las funcionalidades críticas están presentes y funcionan como se espera de acuerdo al modelo conceptual.

f. Desarrollo del sistema final

- Transición del prototipo al desarrollo una vez que el prototipo ha sido validado. Se debe utilizar el prototipo, en base al modelo conceptual, como una guía detallada para el desarrollo del sistema final.
- Desarrollo incremental que garantiza que cada módulo o componente esté validado frente a un prototipo.

g. Implementación y mantenimiento

- Despliegue del sistema final en el entorno de producción, para lo cual se realizarán pruebas exhaustivas antes del lanzamiento del sistema.
- Capacitación y soporte a los usuarios finales para asegurar la implementación exitosa del sistema.
- Mantenimiento regular y mejora continua basada en los comentarios de los usuarios y los requisitos cambiantes.

Además, hay que tener presente que, aparte de los aspectos desarrollados en esta fase 4: resultados, es necesario la modificación de la normativa existente sobre los sistemas administrativos, buscando su integración, no solo a través de los sistemas que se encuentran dentro del MEF, sino mediante el sistema de planeamiento, a cargo del CEPLAN, no significando ello que se unifiquen entidades, sino establecer el marco legal que permita que sus sistemas informáticos se integren y complementen bajo una visión holística.

Capítulo V: Conclusiones y Recomendaciones

5.1. Conclusiones

1. Tras la revisión normativa y la aplicación de encuestas a un panel de 10 expertos, se identificó que el 100% de los encuestados coincidieron en que las entidades no consideran componentes críticos de la administración financiera en la PMBSO. Esto evidencia una brecha del 100% en la integración de elementos financieros en el planeamiento operativo.
2. Como consecuencia de la omisión mencionada, se encontró que el 85% de los expertos señalaron que las necesidades de las entidades no se cubren de manera eficiente. Entre los factores principales identificados están: el desconocimiento técnico del área usuaria (80%), la falta de uso de herramientas de apoyo (70%), y la dependencia de datos históricos (60%), sin alineación con las actividades planificadas para el año fiscal en el marco del CEPLAN.
3. A través de la metodología Delphi y tras 3 rondas de retroalimentación con el panel de expertos, se desarrolló un Modelo Conceptual Propuesto para la PMBSO. Este modelo resultó en la identificación y organización de 6 componentes principales y 45 elementos específicos, relacionados directamente con el planeamiento estratégico, recursos humanos e inversión pública.
4. El 100% de los expertos confirmaron que el Modelo Conceptual Propuesto puede ser utilizado como base para un sistema integrado, permitiendo una visión holística del sistema financiero. Además, se espera que la implementación de este modelo facilite la transición de una gestión compartimentada a un enfoque sistémico y eficiente, aumentando la eficiencia administrativa en al menos un 30%, según las estimaciones proporcionadas por los expertos.
5. La deficiencia en la programación de bienes y servicios es un factor crítico que impacta negativamente la ejecución presupuestal de las inversiones públicas en el Perú. Desde una perspectiva estadística, la correlación entre la calidad de la programación (PIA) y la ejecución (PIM) es fuerte, con efectos medibles en términos de retrasos, sobrecostos y subutilización de recursos asignados. Este escenario resalta la necesidad de fortalecer la

capacidad técnica y operativa de las instituciones públicas para mejorar la planificación y reducir las ineficiencias en el uso de los recursos públicos.

6. Los resultados demuestran que se tiene un coeficiente de determinación R^2 alto en todos los casos, en promedio 0.85; es decir, el 85% de las entidades que ejecutan mal el presupuesto o no lo ejecutan, pueden explicarse por una mala programación.
7. El análisis comparativo indicó mejoras significativas en 7 áreas clave: sistema operativo, gestión de inventarios, relación con proveedores, calidad y cumplimiento, transparencia y control, toma de decisiones, y flexibilidad y adaptabilidad. Se proyecta que la adopción del modelo podría incrementar la eficiencia en la gestión operativa y financiera en un 20% adicional en comparación con los sistemas actuales.
8. El Modelo Conceptual Propuesto se presenta como una solución para la construcción de un sistema unificado que aborde la programación presupuestaria y la estructuración del financiamiento multianual (ROOC). Se estima que su implementación integral podría mejorar el tiempo de respuesta en la programación presupuestaria en un 25%, optimizando la asignación de recursos y fortaleciendo la capacidad de planeación de las entidades en el mediano y largo plazo.

5.2. Recomendaciones

Las recomendaciones propuestas en este estudio son plenamente aplicables al Sistema Nacional de Abastecimiento siempre que se implementen de acuerdo con un enfoque estructurado paso a paso. En primer lugar, la integración del modelo conceptual propuesto puede comenzar a través de la coordinación regulatoria a nivel de la Dirección General de Abastecimiento (DGA), permitiendo la creación de un marco regulatorio moderno y consistente que respalde la planificación plurianual para el producto básico. Servicios y obras. Esto no sólo mejora la eficiencia de la planificación, sino que también garantiza que el proceso esté en línea con las directrices administrativas.

La implementación del modelo conceptual requiere una fase de capacitación y sensibilización de los operadores del sistema. Esto se puede lograr a través de programas de capacitación continuos y talleres especializados. Esto facilita la introducción de nuevos métodos y herramientas tecnológicas que optimizan la trazabilidad y la gestión de inventarios, reducen el riesgo de desabastecimiento y garantizan un uso más eficiente de los recursos.

La integración de plataformas tecnológicas como SIAF, SIGA y SEACE es factible ya que muchas de estas herramientas ya se utilizan comúnmente en instituciones públicas. El enfoque avanzado de interoperabilidad de estos sistemas permite la integración de datos en tiempo real, mejorando la toma de decisiones y aumentando la transparencia en el proceso de contratación.

Es necesario desarrollar criterios claros para clasificar y priorizar las necesidades, mediante el desarrollo de políticas internas que orienten la programación en función de la urgencia, el impacto estratégico y la disponibilidad presupuestaria. Estas políticas se pueden implementar rápidamente y tienen un impacto directo en la eficiencia operativa de los sistemas de servicios públicos.

Bibliografía

- Baptista, M., Fernández, C., & Hernández, R. (2014). *Metodología de la investigación* (6th ed.). McGraw-Hill /Interamericana Editores.
- Blasco, J., & Pérez, J. (2007). *Metodologías de investigación en ciencias de la actividad física y el deporte*. [En línea]. Club Universitario, España.
<https://rua.ua.es/dspace/bitstream/10045/12270/1/blasco.pdf>
- Congreso de la República del Perú. (2014). *Ley N° 30225, Ley de Contrataciones del Estado*.
- Cheon, H., & Machery, E. (2010). *Creating scientific concepts, by Nancy J. nersessian. Mind; a Quarterly Review of Psychology and Philosophy, 119(475), 838–844.*
<https://doi.org/10.1093/mind/fzq067>
- Dirección General de Abastecimiento del Ministerio de Economía y Finanzas. (2021). *Resolución Directoral N° 0014-2021-EF/54.01, que aprueba que la Directiva N° 0005-2021-EF/54.01, “Directiva para la programación multianual de bienes, servicios y obras”*. Lima: Dirección General de Abastecimiento.
- Larman, C. (2005). *Applying UML and Patterns: An Introduction to Object-Oriented Analysis and Design and Iterative Development* Prentice Hall
- Ministerio de Economía y Finanzas. (s/f). Gob.pe. Recuperado el 11 de noviembre de 2024, de <https://www.gob.pe/institucion/mef/normas-legales/284921-217-2019-ef>
- Okoli, C., & Pawlowski, S. D. (2004). El método Delphi como herramienta de investigación: un ejemplo, consideraciones de diseño y aplicaciones. *Información y Gestión, 42(1)*.
<https://doi.org/10.1016/j.im.2003.11.002>
- Pacheco, J. (2017). *Metodología para elaborar el modelo conceptual de datos*. (Documento de docencia N° 37). Ediciones Universidad Cooperativa de Colombia.
<https://doi.org/10.16925/greylit.2365>

Pe, I. (2024). *PROPUESTAS DE FINANCIAMIENTO DEL FIDT 2024 ALCANZAN LOS S/ 3 208 MILLONES.* Gob.pe.
https://www.mef.gob.pe/contenidos/inv_publica/docs/novedades/notas_informativas/2024/notas_informativas_20241111.pdf

Presidencia de la República del Perú. (1973). *Decreto Ley N° 22056, Decreto Ley que instaura el Sistema de Abastecimiento en el Perú.*

Presidencia de la República del Perú. (2018). *Decreto Legislativo N° 1436, Decreto Legislativo Marco de la Administración Financiera del Sector Público.*

Presidencia de la República del Perú. (2018). *Decreto Legislativo N° 1439, Decreto Legislativo del Sistema Nacional de Abastecimiento.*

Presidencia de la República del Perú. (2018). *Decreto Supremo N° 344-2018-EF, que aprueba el Reglamento de la Ley de Contrataciones del Estado.*

Presidencia de la República del Perú. (2019). *Decreto Supremo N° 217-2019-EF, que aprueba el Reglamento del Decreto Legislativo del Sistema Nacional de Abastecimiento.*

Ruiz, J., & Nilton, J. (2022). *El cuadro multianual de necesidades y su impacto en las contrataciones públicas de la Zona Registral N.º VIII, sede Huancayo, 2021.* Universidad César Vallejo.

Schmidt, R. C. (1997). Managing Delphi surveys using nonparametric statistical techniques. *Decision Sciences*, 28(3)

Trimestre, I. I. I. (s/f). *Índice de Gestión de las Inversiones Públicas (IGEIP).* Gob.pe. Recuperado el 14 de noviembre de 2024, de https://www.mef.gob.pe/contenidos/inv_publica/reporte/Reporte_IGEIP_202410.pdf

Anexos

Anexo 1

PANEL EXPERTO 1

Los siguientes expertos dieron respuesta a los Cuestionarios N° 01 y 02.

N°	Nombre y Apellidos	Cargo/Especialidad
1	Luis Mijail Vizcarra Llanos	Director General de la Dirección General Abastecimiento Público
2	Laura Lisset Gutiérrez Gonzáles	Jefe del OSCE
3	Fernando Masumura Tanaka	Ex - Jefe de la Central de Compras Públicas Perú Compras
4	Karim Desa Pariona Lagos	Ex - Directora Ejecutiva del Programa Nacional Compras a MYPERú
5	Amalia Moreno Vizcarra	Experto de Contrataciones
6	Roberto Reynoso Peñaherrera	Experto de Contrataciones
7	Marina del Socorro Namuche Febres	Jefe de Logística en Electronoroeste
8	Erika Paucarcaja Lopez	Jefe de Logística Electrocentro en Electrocentro
9	Cesar Castillo Candela	Experto de Contrataciones
10	Alejandra Castro Malaga	Experto de Contrataciones

Anexo 2

CUESTIONARIOS

Cuestionario N° 1

1. ¿Cuáles considera usted que son los principales componentes que pertenecen a la PMBSO? - Enumere
2. Hacer una breve descripción de la importancia de cada uno de los componentes identificados en la pregunta anterior
3. ¿Qué plataformas considera usted que integran o deben integrar la PMBSO según su experiencia?
4. Hacer una breve descripción de la importancia y oportunidad de mejora de las plataformas identificadas en la pregunta anterior
5. ¿Considera usted importante que la plataforma de planificación del CEPLAN se vincule a la PMBSO
6. Si su respuesta anterior fue afirmativa, explique brevemente por qué.

Cuestionario N° 2

1. ¿Qué elementos o aspectos específicamente considera usted que componen el Planeamiento Integrado? - Enumere, (Ejemplo: Código, Producto, Monto, etc.)
2. ¿Qué elementos o aspectos específicamente considera usted que componen la Programación? – Enumere, (Ejemplo: Código, Producto, Monto, etc.)
3. ¿Qué elementos o aspectos específicamente considera usted componen el CUBSO? – Enumere, (Ejemplo: Código, Producto, Monto, etc.)
4. ¿Qué elementos o aspectos específicamente considera usted pueden relacionar el CUBSO con el código SIAF? – Enumere, (Ejemplo: Código, Producto, Monto, etc.)
Explicar brevemente la forma de integración entre el CUBSO y el código SIAF
5. ¿Qué elementos o aspectos adicionales a los conocidos específicamente considera usted que componen el POI Multianual? – Enumere, (Ejemplo: Código, Producto, Monto, etc.)
6. ¿Qué elementos o aspectos adicionales a los conocidos considera usted que

componen la Programación Multianual de Inversiones? – Enumere, (Ejemplo: Código, Producto, Monto, etc.)

7. ¿Considera necesario implementar criterios de priorización en el planeamiento integrado? Si su respuesta es afirmativa, ¿Qué criterios considera que deberían implementarse? – Enumere
8. Cómo considera que debería tomarse en cuenta el ciclo de vida de los bienes (obsolescencia) en la planeación integrada?
9. ¿Qué elementos o aspectos específicos considera usted que deben implementarse para asegurar la correcta programación de bienes servicios y obras? – Enumere (Ejemplo: Código, Producto, Monto, etc.)
10. ¿Qué elementos o aspectos específicos considera usted que deben implementarse para asegurar la correcta programación de bienes servicios y obras? – Enumere (Ejemplo: Código, Producto, Monto, etc.)
11. ¿Qué elementos o aspectos específicos del SEACE, SIAF y SIGA considera usted que deben componer la PMBSO? - Enumere (Ejemplo: Código, Producto, Monto, etc.)
12. ¿Conoce usted algún sistema AD HOC en el estado que tenga un modelo mejorado de la PMBSO? ¿Cuál y qué Entidad lo utiliza? ¿Cómo integraríamos estos sistemas?

Cuestionario N° 3

1. ¿Considera que solo las plataformas e insumos que intervienen en la PMBSO son: SIGA, SIAF y PMI?
2. Si la respuesta anterior fue No, agregue las plataformas e insumos que Ud. considere que intervienen en la PMBSO.
3. ¿Considera que en adición a las anteriores, las plataformas e insumos que intervienen en la PMBSO son : CEPLAN, SIGA, SIAF, SEACE, AIRHSP, SINABIP e INVIERTE.PE?
4. Si la respuesta anterior fue No, agregue las plataformas e insumos que Ud. considere que intervienen en adición en la programación de bienes, servicios y obras.
5. ¿Considera que los principales insumos y/o papeles de trabajo para PMBSO son: Plan Operativo Institucional (POI), Programación Multianual de Inversiones (PMI)

y las necesidades identificadas por la entidad?

6. Si la respuesta anterior fue No, agregue Ud. los principales insumos y/o papeles de trabajo que considere para la PMBSO.

Anexo 3

TABLAS DE DATOS ANALIZADA DEL PLAN OPERATIVO INSTITUCIONAL – POI

1. POI-AÑO
2. ETAPA: Programación, ejecución o seguimiento
3. NG: Código de nivel de gobierno
4. NIVEL DE GOBIERNO: Nombre del nivel de gobierno
5. SECTOR ID: Código del sector
6. SECTOR: Nombre del sector
7. PLIEGO ID: Código del pliego
8. PLIEGO: Nombre del pliego
9. UE ID: Código del Unida Ejecutora
10. UE: Unidad ejecutora
11. CC RESPONSABLE ID: Código del centro del costo responsable
12. CC RESPONSABLE: Nombre del centro del costo responsable
13. CENTRO COSTO ID: Código del centro del costo
14. CENTRO DE COSTO: Área o unidad donde se producen y controlan los gastos que la entidad necesita
15. OE: Objetivo estratégico
16. OBJETIVO ESTRATEGICO: Orientar la ejecución de l
17. OE PRIORIDAD: Objetivo estratégico de prioridad
18. EJE ID OE: Lineamiento del objetivo estratégico
19. EJE OE: Acción estratégica
20. LINEAMIENTO ID OE: Son los pasos que se planifican para lograr un objetivo, tomando en cuenta las alternativas de solución, e identificando la información necesaria para tomar decisiones
21. LINEAMIENTO OE: Objetivo estratégico de prioridad
22. AE: Acción estratégica que debe alinear el actuar de la entidad.
23. ACCIÓN ESTRATÉGICA: Acción estratégica institucional deviene del OEI.
24. AE PRIORIDAD: Lo que se quiere lograr en la población.
25. EJE ID AE: Objetivo estratégico institucional de prioridad.
26. EJE AE: Lineamiento del objetivo estratégico institucional.
27. LINEAMIENTO ID AE: Acción estratégica institucional.

28. LINEAMIENTO AE: Son iniciativas que se desprenden de los OEI, en el sentido que su diseño, programación y ejecución responden a una estrategia establecida para alcanzar los OEI
29. OEI: Objetivo estratégico institucional de prioridad
30. OBJETIVO ESTRATEGICO INSTITUCIONAL: Lineamiento de la acción estratégica institucional
31. OEI PRIORIDAD: Código de categoría
32. EJE ID OEI: Nombre de categoría
33. EJE OEI: Código de producto
34. LINEAMIENTO ID OEI: Nombre de producto
35. LINEAMIENTO OEI: Código de función
36. AEI: Acción estratégica institucional deviene del OEI.
37. ACCIÓN ESTRATÉGICA INSTITUCIONAL: Código de división funcional
38. AEI PRIORIDAD: Código del nombre de división funcional
39. EJE ID AEI: Código de grupo funcional
40. EJE AEI: Condición (Priorizado/No priorizado)
41. LINEAMIENTO ID AEI: Código de actividad presupuestal
42. LINEAMIENTO AEI: Nombre de actividad presupuestal
43. CATEGORIA ID: Número de registro del plan operativo institucional
44. CATEGORIA: Código de actividad operativa
45. PRODUCTO ID: Nombre de actividad operativa
46. PRODUCTO: Código de actividad operativa sectorial
47. FUNCION ID: Nombre de la actividad operativa sectorial
48. FUNCION: Lineamiento de la actividad operativa
49. DIVISION FUNCIONAL ID: Código de la unidad de medida
50. DIVISION FUNCIONAL: Nombre de la unidad de medida
51. GRUPO FUNCIONAL ID
52. GRUPO FUNCIONAL
53. NOTA
54. ACTIVIDAD PRESUPUESTAL ID
55. ACTIVIDAD PRESUPUESTAL
56. NRO REGISTRO POI
57. ACTIVIDAD OPERATIVA ID
58. ACTIVIDAD OPERATIVA

59. ACTIVIDAD OPERATIVA SECTORIAL ID
60. ACTIVIDAD OPERATIVA SECTORIAL
61. EJE ID AO
62. EJE AO
63. LINEAMIENTO ID AO
64. LINEAMIENTO AO
65. PRIORIDAD
66. UM ID
67. UNIDAD DE MEDIDA
68. ACUMULADO
69. TIPO
70. CONS PIA
71. CONS PIM
72. DEP. UBIGEO
73. DEPARTAMENTO NOMBRE UBIGEO
74. PROV. UBIGEO
75. PROVINCIA NOMBRE UBIGEO
76. DIS. UBIGEO
77. DISTRITO NOMBRE UBIGEO
78. TIPO FINANCIAMIENTO (PIA)
79. TIPO FINANCIAMIENTO (PIM)

Anexo 4

TABLAS DE DATOS ANALIZADA DEL CUADRO MULTIANUAL DE NECESIDADES – CMN

1. INDICADOR
2. DESCRIPCION_INDICADOR
3. FUENTE_FINANC: Son medios que el Gobierno emplea para proporcionar recursos financieros con el fin de cubrir un déficit presupuestario o asignar recursos financieros.
4. WFUENTE
5. SEC_FUNC: Identificación o correlación para una unidad o área.
6. NOMBRE: Nombre de la actividad presupuestaria
7. NIVEL_TAREA
8. CODIGO_TAREA
9. TIPO_TAREA
10. NOMBRE_TAREA: Comprende el desarrollo de diversas actividades y/o tareas que permiten la determinación de las necesidades que requiere
11. CLASIFICADOR: Instrumentos técnicos que permiten el registro ordenado y uniforme de las operaciones del Sector Público durante el proceso presupuestario.
12. NOMBRE_CLASIF: Nombre completo del clasificador de gasto
13. TIPO_BIEN: Identifica si es un bien o servicio
14. GRUPO_BIEN
15. CLASE_BIEN
16. FAMILIA_BIEN
17. ITEM_BIEN
18. NOMBRE_ITEM
19. ABREVIATURA
20. PRECIO_UNIT
21. CANT_SEMESTRE_1
22. CANT_SEMESTRE_2
23. CANT_SEMESTRE_3
24. CANT_SEMESTRE_4
25. CANT_SEMESTRE_5
26. CANT_SEMESTRE_6
27. CANT_SEMESTRE_7

28. CANT_SEMESTRE_8
29. SEMESTRE_1
30. SEMESTRE_2
31. SEMESTRE_3
32. SEMESTRE_4
33. SEMESTRE_5
34. SEMESTRE_6
35. SEMESTRE_7
36. SEMESTRE_8

Anexo 5

TABLAS DE DATOS ANALIZADA DE. LA PROGRAMACIÓN MULTIANUAL DE INVERSIONES - PMI

1. **PRIORIDAD:** Es la Prelación de los Objetivos Institucionales que establece el Titular del Pliego, en función a la Misión, Propósitos y Funciones que persigue la entidad. Dicha prelación expresa la priorización, en cuanto a su logro, de los Objetivos Generales, Parciales y Específicos establecidos por el Titular, quien señalará las políticas que implementará y/o desarrollará durante el Año Fiscal.
2. **CÓDIGO ÚNICO:** Código Único de Inversiones según Invierte.pe.
3. **CÓDIGO IDEA**
4. **CÓDIGO PROGRAMA:** Es el desagregado de la función que refleja acciones interdependientes con la finalidad de alcanzar objetivos y metas finales, mediante la combinación de recursos humanos, materiales y financieros.
5. **NOMBRE INVERSIÓN:** Nombre de la Inversión registrado en el Banco de Inversiones del Invierte.pe
6. **TIPO DE INVERSIÓN:** Tipo de Inversión, según el Invierte.pe solo existe 2 tipos de inversión: Proyecto de Inversión o Inversiones de Optimización, de Ampliación Marginal, de Rehabilitación y de Reposición (IOARR).
7. **FUNCIÓN:** Corresponde al nivel máximo de agregación de las acciones que realiza el Estado para el cumplimiento de sus deberes primordiales.
8. **PLIEGO/UE PRESUPUESTAL:** Nombre de la Unidad Ejecutora: Es aquella dependencia Orgánica, que cuenta con un nivel significativo de desconcentración administrativa, para contraer compromisos.
9. **CICLO DE INVERSIÓN:** El Ciclo de Política de Inversión Pública parte con la programación multianual de la inversión pública desde los ministerios, organismos y dependencias nacionales, gobiernos regionales y gobiernos locales.
10. **ORDEN DE PRELACIÓN**
11. **COSTO DE INVERSIÓN ACTUALIZADO (S/):** Costo actualizado con el cual fue aprobado el expediente técnico de la inversión.
12. **DEVENGADO ACUMULADO AL 31/12/2022 (S/):** Ejecución de gasto acumulado del año anterior.
13. **PIM 2023 (S/):** Presupuesto Institucional Modificado del año vigente. Monto máximo a desembolsar en el presente ejercicio fiscal 2023.
14. **PROGRAMACIÓN 2024 (S/):** Programación de gasto para el año 1

15. PROGRAMACIÓN 2025 (S/): Programación de gasto para el año 2
16. PROGRAMACIÓN 2026 (S/): Programación de gasto para el año 3
17. PROGRAMÓ F12-B
18. FECHA ACTUALIZACIÓN F12-B
19. FECHA INICIO EJECUCIÓN: Fecha del primer devengado de la inversión.
20. FECHA FIN EJECUCIÓN: Fecha del último devengado de la inversión.

Anexo 6

TABLAS DE DATOS ANALIZADA DE LA PROGRAMACIÓN DE RECURSOS HUMANOS

1. CODIGO_UE: Código de la Unidad Ejecutora. Para los Gobiernos Locales mostrará el número de Pliego.
2. TIPO_ESTABLECIMIENTO: Campo numérico
3. DESC_TIPO_ESTABLECIMIENTO: Campo alfabético, describe la ubicación macro del recurso
4. ESTABLECIMIENTO: Campo numérico, describe el código del establecimiento.
5. DESC_ESTABLECIMIENTO: Campo alfabético, describe la ubicación específica del recurso
6. CODIGO_ESTABLECIMIENTO_UE
7. UNIDAD_ORGANICA: Campo numérico, describe el código de la unidad orgánica donde se encuentra recurso.
8. DESC_UNIDAD_ORGANICA: Campo alfabético, describe la unidad orgánica donde se e
9. CODIGO_TIPO_REGISTRO: Campo numérico, describe el código del régimen.
10. TIPO_REGISTRO: Campo alfabético, describe el tipo de régimen.
11. CODIGO_SUB_TIPO_REGISTRO: Campo numérico, describe el código del subrégimen.
12. SUB_TIPO_REGISTRO: Campo alfabético, describe el tipo de subrégimen.
13. CODIGO_PLAZA: Campo numérico, describe el código de la plaza.
14. CODIGO_PLAZAUE
15. ESTADO: Campo alfabético, condición si la plaza está ocupada o vacante.
16. TIPO_DOCUMENTO: Campo numérico, condición dependiente del documento de identidad.
17. NUMERO_DOCUMENTO: Campo numérico, se coloca el número del documento de identidad del ocupante de la plaza.
18. APELLIDO_PATERNAL: Campo alfabético, se coloca el apellido paterno del ocupante de la plaza.
19. APELLIDO_MATERNO: Campo alfabético, se coloca el apellido materno del ocupante de la plaza.
20. NOMBRES: Campo alfabético, se coloca los nombres del ocupante de la plaza.
21. SEXO: Campo numérico, condición referente al sexo del ocupante de la plaza.

22. DESC_SEXO: Campo alfabético, se describe el sexo del ocupante de la plaza.
23. FECHA_NACIMIENTO: Campo numérico, se coloca la fecha de nacimiento del ocupante de la plaza.
24. INGRESO: Campo numérico, código de la forma en que la persona ocupa la plaza.
25. DESC_INGRESO: Campo alfabético, descripción del código de la forma a través de la cual la persona ocupa la plaza.
26. FECHA_INGRESO: Campo numérico, describe la fecha de inicio de labores del ocupante de la plaza.
27. REGIMEN_LABORAL: Campo numérico, describe el código del régimen laboral del ocupante de la plaza.
28. DESC_REGIMEN_LABORAL: Campo alfabético, describe el régimen laboral del ocupante de la plaza.
29. CONDICION
30. DESC_CONDICION
31. GRUPO_OCUPACIONAL: Campo numérico, describe el código del grupo ocupacional en que se encuentra el ocupante de la plaza.
32. DESC_GRUPO_OCUPACIONAL: Campo alfabético, describe el grupo ocupacional en que se encuentra el ocupante de la plaza.
33. CODIGO_CATEGORIA_REMUNERATIVA: Campo numérico, describe el nivel remunerativo en que se encuentra el ocupante de la plaza.
34. DESC_CATEGORIA_REMUNERATIVA: Campo alfabético, describe el nivel remunerativo en que se encuentra el ocupante de la plaza.
35. CARGO_ESTRUCTURAL: Campo numérico, describe si el ocupante de la plaza tiene asignación en el PAP o CPE.
36. DESC_CARGO_ESTRUCTURAL: Campo alfabético, describe si el ocupante de la plaza tiene asignación en el PAP o CPE.
37. HORAS: Campo numérico, describe las horas laborables.
38. CARGO_FUNCIONAL: Campo numérico, describe el código del cargo que desempeña el ocupante de la plaza.
39. DESC_CARGO_FUNCIONAL: Campo alfabético, describe el cargo que desempeña el ocupante de la plaza.
40. CODIGO_TIPO_EMPLEADO_PUBLICO
41. DESC_TIPO_EMPLEADO_PUBLICO

42. BANCO: Campo numérico, describe el código del banco en el que se depositará los honorarios al ocupante de la plaza.
43. DESC_BANCO: Campo alfabético, describe el banco en el que se depositará los honorarios al ocupante de la plaza.
44. TIPO_CUENTA: Campo numérico, describe el código del tipo de cuenta en la que se depositará los honorarios del ocupante de la plaza.
45. DESC_TIPO_CUENTA: Campo alfabético, describe el tipo de cuenta en la que se depositará los honorarios del ocupante de la plaza.
46. NUMERO_CUENTA: Campo numérico, describe el número de cuenta del ocupante de la plaza.
47. CCI: Campo numérico, describe el código de cuenta interbancario de la cuenta del ocupante de la plaza.
48. CODIGO_REGIMEN_PENSIONARIO: Campo numérico, describe el código del régimen pensionario del ocupante de la plaza.
49. REGIMEN_PENSIONARIO: Campo alfanumérico, describe el régimen pensionario del ocupante de la plaza.
50. FECHA_AFP: Campo numérico, describe la fecha en que el ocupante de la plaza optó por el régimen pensionario.
51. AFP: Campo numérico, describe el código del fondo pensionario al cual el ocupante de la plaza se encuentra adscrito
52. DESC_AFP: Campo alfabético, describe el fondo pensionario al cual el ocupante de la plaza se encuentra adscrito.
53. CARNET_AFP: Campo numérico, describe el código del ocupante de la plaza en el fondo pensionario.
54. AUTOGENERADO
55. FECHA_ALTA: Campo numérico, describe la fecha en la que el ocupante de la plaza se adscribe al fondo pensionario.
56. FECHA_ESTADO
57. MOTIVO_CREACION_REGISTRO
58. DESC_MOTIVO_CREACION_REGISTRO
59. FECHA_INICIO_VIGENCIA_REG
60. ESTADO
61. FECHA_FIN_VIGENCIA_REG
62. CODIGO_CATEGORIA_PRESUPUESTAL

63. DESC_CATEGORIA_PRESUPUESTAL
64. CODIGO_INTERVENCION ESTRATEGICA
65. DESC_INTERVENCION ESTRATEGICA
66. CODIGO_UNIDAD_SERVICIO
67. DESC_UNIDAD_SERVICIO
68. COD_TIPO_PENSION
69. DESC_TIPO_PENSION
70. 10131
71. HONORARIOS: Campo numérico, describe el monto de la remuneración del ocupante de la plaza.
72. FUENTE
73. 10897
74. DS 311-2022-EF: Campo numérico, describe el monto otorgado al ocupante de la plaza mediante Decreto Supremo N° 311-2022-EF.
75. FUENTE
76. 30007
77. ESSALUD: Campo numérico, describe el monto por carga social que debe pagarse a ESSALUD
78. FUENTE
79. 10563
80. DS 304-2012-EF (5ta.DT) - Aguinaldo por Fiestas Patrias: Campo numérico, describe el monto asignado por concepto de aguinaldo por fiestas patrias.
81. FUENTE
82. 10564
83. DS 304-2012-EF (5ta.DT) - Aguinaldo por Navidad: Campo numérico, describe el monto asignado por concepto de aguinaldo por Navidad.
84. FUENTE
85. MESES: Campo numérico, describe el número de meses financiado.
86. "REMUNERACION 23.28.11": Campo numérico, describe el total de la remuneración (HONORARIOS + DS 311-2022-EF) del ocupante de la plaza por los meses financiados.
87. "ESSALUD 23.28.12": Campo numérico, describe el total de monto de carga social durante los meses presupuestados.

88. "AGUINALDO 23.28.14": Campo numérico, describe el total de aguinaldos a pagar al ocupante de la plaza durante el año fiscal.

Anexo 7

TABLAS DE DATOS ANALIZADA DE LA PROGRAMACIÓN MULTIANUAL DE PRESUPUESTO – PMAP

1. ANO_EJE: Año de ejecución del presupuesto
2. COD_SEC: Código de Sector al que pertenece el Pliego Presupuestal, solo aplica para el caso del tipo de Gobierno Nacional. En el caso del Gobiernos Regionales el sector tendrá un valor fijo de 99 y en el caso de los Gobiernos Locales este valor no aplica (00).
3. SECTOR: Nombre del Sector. En el caso de Gobierno Local será 40. En el caso del Gobierno Regional será sector 99 y en caso de los Gobiernos Locales no aplica.
4. COD_PLIEGO: Código de Pliego Presupuestal. En el caso de los Gobiernos Locales la información del Pliego se mostrará en los campos que hagan referencia a la Unidad Ejecutora.
5. PLIEGO: Nombre del Pliego. No aplica para Gobiernos Locales
6. COD_EJE: Código de la Unidad Ejecutora. Para los Gobiernos Locales mostrará el número de Pliego.
7. EJECUTORA: Descripción de la Unidad Ejecutora, para el caso del nivel de Gobierno Local, corresponde al nombre del Pliego; es decir de la Municipalidad.
8. SEC_EJEC: Código único que identifica a la unidad ejecutora para el caso del Gobierno Nacional y Regional. En el caso del Gobierno Local corresponde al código de la entidad.
9. PROGRAMA_PRESUPUESTAL: Código de la Categoría Presupuestaria: Es un criterio de clasificación del gasto presupuestal. Las categorías presupuestarias, como parte de la estructura programática, son: Acciones Centrales, Asignaciones Presupuestarias que no resultan en Productos (APNOP) y Programa Presupuestal (PP)
10. PROGRAMA_PRESUPUESTAL_DESCRIPCION : Descripción de la Categoría Presupuestaria: Es un criterio de clasificación del gasto presupuestal. Las categorías presupuestarias, como parte de la estructura programática, son: Acciones Centrales, Asignaciones Presupuestarias que no resultan en Productos (APNOP) y Programa Presupuestal (PP)
11. TIPO_PROD_DESC: Descripción del tipo de producto
12. PRODUCTO_PROYECTO: Código de Producto o Proyecto
13. PRODUCTO_DESCRIPCION: Descripción de Producto o Proyecto
14. TIPO_ACT_OBRA: Tipo de Cadena Programática: 2 Proyecto o 3 Producto
15. ACTIVIDAD_OBRA : Código de la actividad, acción de inversión u obra
16. ACTIVIDAD_NOMBRE: Descripción de la actividad, acción de inversión u obra

17. COD_FUNCION: Código de la función.
18. FUNCION: Descripción de la función
19. DIVISION_FUNCIONAL: Código de la división funcional
20. DIVISION_NOMBRE: Descripción de la división funcional
21. GRUPO_FUNCIONAL: Código del grupo funcional
22. GRUPO_NOMBRE: Descripción del grupo funcional
23. META: Descripción de la meta que corresponde al nombre de la Finalidad
24. FINALIDAD: Código de la Finalidad
25. FINALIDAD_NOMBRE: Nombre de la Finalidad
26. META_CANTIDAD: Cantidad Programada para el año 1
27. META_CANTIDAD_ANO2: Cantidad Programada para el año 2
28. META_CANTIDAD_ANO3: Cantidad Programada para el año 3
29. UNIDAD_MEDIDA: Código de la unidad en la que se medirá físicamente el producto, actividad/acciones de inversión y/u obras.
30. UNIDAD_NOMBRE: La unidad en la que se medirá físicamente el producto, actividad/acciones de inversión y/u obras.
31. DEPARTAMENTO: Código del departamento en la cual se ubica la Unidad Ejecutora y/o Pliego, según corresponda.
32. DEPARTAMENTO_NOMBRE: Nombre del Departamento en la cual se ubica la Unidad Ejecutora y/o Pliego, según corresponda.
33. PROVINCIA: Código de la provincia en la cual se ubica la Unidad Ejecutora y/o Pliego, según corresponda.
34. PROVINCIA_NOMBRE: Nombre de la Provincia en la cual se ubica la Unidad Ejecutora y/o Pliego, según corresponda.
35. DISTRITO: Código del distrito en el cual se ubica la Unidad Ejecutora y/o Pliego, según corresponda.
36. DISTRITO_NOMBRE: Nombre del distrito en la cual se ubica la Unidad Ejecutora y/o Pliego, según corresponda.
37. FUENTE_CODIGO: Código de la Fuente de Financiamiento
38. FUENTE_FINANC: Descripción de la fuente de financiamiento
39. COD_RUBRO: Código del rubro
40. RUBRO: Descripción del rubro
41. COD_CATEGORIA: Código de la Categoría de Gasto
42. CATEGORIA_GASTO: Descripción de la Categoría de Gasto

43. TRANSACCION_CODIGO: Código del Tipo de Transacción: 2: Gasto
44. TIPO_TRANSACCION
45. GENERICA_CODIGO: Código de la genérica de gasto, corresponden al primer nivel agregación del clasificador de gasto
46. GENERICA: Descripción de la genérica de Gasto
47. SUB_GEN_CODIGO: Código del nivel intermedio de agregación (subgenérica nivel 1), identifica el conjunto homogéneo, claro y ordenado de códigos ingresos y gastos.
48. SUB_GENERICA: Descripción de la Subgenérica de gasto.
49. SUB_GEN_DET_CODIGO: Código del nivel intermedio de agregación (subgenérica nivel 2), identifica el conjunto homogéneo, claro y ordenado de códigos ingresos y gastos.
50. SUB_GENERICA_DETALLE: Descripción de la Subgenérica de gasto detalle.
51. ESPECIFICA_CODIGO: Código del específico nivel 1, identifica el detalle de los ingresos y gastos, permite la determinación de costos y el registro contable
52. ESPECIFICA: Descripción de la específica nivel 1
53. ESP_DETALLE_CODIGO: Código del específico nivel 2, identifica el detalle de los ingresos y gastos, permite la determinación de costos y el registro contable
54. ESPECIFICA_DETALLE: Descripción de la específica nivel 2
55. PRESUPUESTO: Monto del presupuesto asignado del año 1
56. PRESUPUESTO 2: Monto del presupuesto asignado del año 2
57. PRESUPUESTO 3: Monto del presupuesto asignado del año 3

Anexo 8

TABLAS DE DATOS ANALIZADA DEL PLAN ANUAL DE CONTRATACIONES - PAC

1. N. REF: Numero correlativo
2. ÍTEM ÚNICO - RELACIÓN DE ÍTEM: Si el proceso programado cuenta con un único ítem señalar SÍ; sino se debe señalar NO.
3. TIPO DE COMPRA O SELECCIÓN: Elegir el tipo de compra o selección: entidad, compra corporativa obligatoria, compra corporativa facultativa, por encargo.
4. ENTIDAD CONVOCANTE DE LA COMPRA CORPORATIVA O ENCARGADA: En el caso de Compras corporativas o Por encargo, debe identificar el nombre de la entidad encargada de la realización del proceso de selección (ENTIDAD ENCARGADA)
5. TIPO : Es la subdivisión que clasifica los TIPOS DE COMPRA O SELECCIÓN, pueden ser: Por encargo con cargo a su presupuesto, Por procedimiento de selección, Por supuesto de inaplicación, Por acuerdo marco, Por régimen especial, etc.
6. TIPO DE PROCESO : Señalar si el proceso programado se trata de una licitación pública, concurso público, adjudicación simplificada, convenio, etc.
7. OBJETO DE CONTRATACIÓN: Indicar si se trata de la contratación de bienes, servicios, obras o consultoría de obras.
8. N. ÍTEM: Indica el Numero de ítems que puede tener un procedimiento. Se ingresa en forma correlativa.
9. ¿TIENE AN-TECEDENTE?: Si el proceso viene de un DESIERTO del año fiscal anterior elegir SÍ; de lo contrario elegir NO.
10. DESCRIPCIÓN DEL PROCEDIMIENTO ANTECEDENTE: Ingresar la NOMENCLATURA exacta del procedimiento de selección desierto.
11. DESCRIPCIÓN DE LOS BIENES, SERVICIOS Y OBRAS A CONTRATAR: Ingresar una breve reseña de la contratación programada. En caso de no ingresar un texto el sistema copia del CUBSO la descripción del Ítem. Longitud máxima del campo: 250 caracteres.
12. CATÁLOGO ÚNICO DE BIENES, SERVICIOS Y OBRAS – ITEM (Necesita conexión a Internet): Elegir el código que corresponda o que, en su defecto, más se aproxime al objeto o al ítem del proceso de selección programado. Para el registro de información en estos campos, necesitará que su computadora este conectada a internet.

13. UNIDAD DE MEDIDA: Indicar la unidad de medida del objeto del proceso de selección o del ítem del proceso de selección.
14. CANTIDAD: Señalar la cantidad de la unidad de medida indicada.
15. TIPO DE MONEDA: Indicar el tipo de moneda del valor estimado de la contratación.
16. TIPO DE CAMBIO: Señalar el tipo de cambio vigente a la fecha de la determinación del valor estimado de la contratación.
17. VALOR ESTIMADO DE LA CONTRATACIÓN: Colocar el monto estimado del proceso de selección programado
18. CÓDIGO DE UBICACIÓN GEOGRÁFICA DEL LUGAR DE LA PRESTACIÓN (DEPA PROV DIST): Indicar la ubicación geográfica (región, provincia y distrito) del lugar de ejecución de la prestación.
19. FUENTE DE FINANCIAMIENTO: Señalar la fuente de financiamiento presupuestal de los que dispone la entidad para la contratación
20. FECHA PREVISTA DE LA CONVOCATORIA: Indicar el mes en que la entidad convoca el proceso de selección programado.
21. MODALIDAD DE SELECCIÓN: Elegir la modalidad de selección.
22. ÓRGANO ENCARGADO DE LAS CONTRATACIONES: Ingresar el órgano o unidad orgánica que realiza las actividades relativas a la gestión del abastecimiento. Longitud máxima del campo: 250 caracteres.
23. OBSERVACIONES: Cualquier observación que se estime conveniente informar o detalle relevante. Longitud máxima del campo: 250 caracteres.
24. DIFUSIÓN DEL PAC POR LAS FUERZAS ARMADAS: Si escoge la opción NO, querrá decir que el PAC no será difundido en el SEACE por carácter secreto, secreto militar o razones de orden interno; Si se elige la opción SÍ, el PAC será difundido a través del SEACE. Aplicable sólo para las Fuerzas Armadas, Policía Nacional del Perú y organismos conformantes del Sistema Nacional de Inteligencia que deban mantenerse en reserva conforme a Ley.
25. CÓDIGO ÚNICO DE INVERSIÓN (PRINCIPAL)

Anexo 9

TABLA DE DATOS DEL PIA Y PIM AÑOS 2022 - 2023 - 2024

Nº	Nivel de Gobierno GN,GR, GL	Nombre	P [PIA] 2022	E [PIM] 2022	% EJEC 2022	P [PIA] 2023	E [PIM] 2023	% EJEC 2023	P [PIA] 2024	E [PIM] 2024	% EJEC 2024
1	GN	01: PRESIDENCIA CONSEJO MINISTROS	5,358,194,047	3,518,830,459	0.66	4,942,699,686	4,221,956,622	0.85	3,706,140,526	5,480,896,047	1.48
2	GN	03: CULTURA	97,932,605	97,235,985	0.99	152,255,047	133,877,690	0.03	199,029,092	162,977,268	0.04
3	GN	04: PODER JUDICIAL	190,217,421	207,413,051	1.09	167,476,380	279,639,530	0.06	238,647,439	327,519,332	0.09
4	GN	05: AMBIENTAL	314,120,917	196,345,192	0.63	326,941,031	316,840,165	0.06	452,268,963	392,611,707	0.11
5	GN	06: JUSTICIA	229,863,480	167,393,956	0.73	203,424,506	197,372,138	0.04	249,971,955	239,366,720	0.06
6	GN	07: INTERIOR	236,350,626	235,270,023	1.00	298,142,649	309,884,462	0.06	303,922,330	360,752,499	0.10
7	GN	08: RELACIONES EXTERIORES	19,083,364	91,127,745	4.78	12,773,883	32,573,485	0.01	33,339,137	42,491,672	0.01
8	GN	09: ECONOMIA Y FINANZAS	337,265,530	339,330,137	1.01	457,241,658	384,379,977	0.08	600,368,141	576,729,291	0.16
9	GN	10: EDUCACION	4,633,238,843	2,634,205,495	0.57	5,337,401,166	4,225,905,007	0.85	4,429,163,333	5,882,802,357	1.59
10	GN	11: SALUD	1,106,770,980	990,319,880	0.89	1,845,041,069	932,503,066	0.19	1,498,267,554	1,453,030,131	0.39
11	GN	12: TRABAJO Y PROMOCION DEL EMPLEO	44,464,429	47,152,408	1.06	19,108,121	26,494,931	0.01	15,710,297	14,790,876	0.00
12	GN	13: AGRARIO Y DE RIEGO	1,326,857,809	1,186,947,148	0.89	1,634,165,841	1,560,566,802	0.32	1,245,310,344	1,157,545,633	0.31
13	GN	16: ENERGIA Y MINAS	250,259,590	346,510,088	1.38	299,741,200	362,340,522	0.07	286,048,505	404,078,289	0.11
14	GN	19: CONTRALORIA GENERAL	64,960,457	88,381,476	1.36	48,522,581	106,664,341	0.02	235,201,607	299,744,271	0.08
15	GN	21: JUNTA NACIONAL DE JUSTICIA	1,506,384	1,529,860	1.02	3,815,806	1,859,493	0.00	731,913	1,403,770	0.00
16	GN	22: MINISTERIO PUBLICO	77,632,545	130,847,541	1.69	307,100,781	264,521,101	0.05	229,138,631	248,544,894	0.07
17	GN	26: DEFENSA	175,944,187	592,720,990	3.37	370,557,729	2,585,694,805	0.52	614,835,035	773,291,734	0.21
18	GN	28: CONGRESO DE LA REPUBLICA	54,394,474	41,044,510	0.75	38,202,863	36,326,844	0.01	48,329,651	46,431,679	0.01
19	GN	31: JURADO NACIONAL DE ELECCIONES	3,000,000	17,358,782	5.79	0	121,248	0.00	2,473,770	3,506,083	0.00
20	GN	32: OFICINA NACIONAL DE PROCESOS ELECTORALES	11,218,129	82,192,942	7.33	0	269,200	0.00	0	786,912	0.00
21	GN	33: REGISTRO NACIONAL DE IDENTIFICACION Y ESTADO CIVIL	136,337,548	117,636,045	0.86	62,101,517	99,899,709	0.02	92,228,345	111,248,922	0.03
22	GN	35: COMERCIO EXTERIOR Y TURISMO	151,521,844	83,908,005	0.55	121,820,788	92,129,514	0.02	135,563,321	149,707,321	0.04
23	GN	36: TRANSPORTES Y COMUNICACIONES	9,362,206,809	6,571,201,998	0.70	8,510,310,998	7,105,039,748	1.44	9,017,109,941	8,224,428,006	2.22
24	GN	37: VIVIENDA CONSTRUCCION Y SANEAMIENTO	2,028,727,320	905,630,199	0.45	2,156,001,476	1,096,117,154	0.22	2,403,474,511	1,627,259,382	0.44
25	GN	38: PRODUCCION	457,322,064	303,306,274	0.66	426,192,579	296,624,562	0.06	266,888,910	237,481,531	0.06
26	GN	39: MUJER Y POBLACIONES VULNERABLES	16,395,127	26,057,070	1.59	26,787,281	35,739,884	0.01	31,169,099	40,604,043	0.01
27	GN	40: DESARROLLO E INCLUSION SOCIAL	0	7,296,957	0.00	0	2,487,442	0.00	9,173,501	19,474,675	0.01
28	GR	440: GOBIERNO REGIONAL DEL DEPARTAMENTO DE AMAZONAS	248,962,029	414,458,019	1.66	375,014,008	499,586,453	0.10	368,803,458	405,433,978	0.11
29	GR	441: GOBIERNO REGIONAL DEL DEPARTAMENTO DE ANCASH	470,607,012	934,352,414	1.99	865,232,664	583,415,906	0.12	556,598,936	572,676,692	0.15
30	GR	442: GOBIERNO REGIONAL DEL DEPARTAMENTO DE APURIMAC	234,786,251	471,095,104	2.01	296,826,799	347,889,151	0.07	311,666,874	372,327,214	0.10
31	GR	443: GOBIERNO REGIONAL DEL DEPARTAMENTO DE AREQUIPA	783,067,033	876,245,917	1.12	804,852,680	725,955,653	0.15	686,582,718	693,584,952	0.19
32	GR	444: GOBIERNO REGIONAL DEL DEPARTAMENTO DE AYACUCHO	354,664,254	692,223,631	1.95	440,174,813	671,570,948	0.14	646,627,201	850,498,696	0.23
33	GR	445: GOBIERNO REGIONAL DEL DEPARTAMENTO DE CAJAMARCA	434,273,536	914,753,925	2.11	652,245,531	973,548,099	0.20	688,818,744	972,130,655	0.26
34	GR	446: GOBIERNO REGIONAL DEL DEPARTAMENTO DE CUSCO	617,434,107	862,542,802	1.40	953,152,949	1,059,854,734	0.21	860,661,491	1,151,905,161	0.31
35	GR	447: GOBIERNO REGIONAL DEL DEPARTAMENTO DE HUANCABELICA	219,939,176	358,305,491	1.63	203,237,978	293,182,549	0.06	297,913,021	354,649,836	0.10
36	GR	448: GOBIERNO REGIONAL DEL DEPARTAMENTO DE HUANUCO	301,524,380	553,534,208	1.84	319,840,587	486,565,263	0.10	447,432,867	515,102,038	0.14
37	GR	449: GOBIERNO REGIONAL DEL DEPARTAMENTO DE ICA	366,798,818	483,443,872	1.32	515,570,942	596,181,200	0.12	423,967,397	540,805,691	0.15

Nº	Nivel de Gobierno GN,GR, GL	Nombre	P [PIA] 2022	E [PIM] 2022	% EJEC 2022	P [PIA] 2023	E [PIM] 2023	% EJEC 2023	P [PIA] 2024	E [PIM] 2024	% EJEC 2024
38	GR	450: GOBIERNO REGIONAL DEL DEPARTAMENTO DE JUNIN	342,876,457	761,522,688	2.22	605,060,028	850,757,608	0.17	880,211,793	930,058,975	0.25
39	GR	451: GOBIERNO REGIONAL DEL DEPARTAMENTO DE LA LIBERTAD	413,119,116	487,141,887	1.18	711,154,927	591,317,306	0.12	859,740,610	757,348,178	0.20
40	GR	452: GOBIERNO REGIONAL DEL DEPARTAMENTO DE LAMBAYEQUE	412,143,805	582,380,110	1.41	597,445,232	734,560,667	0.15	768,237,511	801,654,476	0.22
41	GR	453: GOBIERNO REGIONAL DEL DEPARTAMENTO DE LORETO	741,967,203	866,957,120	1.17	645,018,344	753,908,965	0.15	1,115,397,949	1,159,175,037	0.31
42	GR	454: GOBIERNO REGIONAL DEL DEPARTAMENTO DE MADRE DE DIOS	121,416,297	196,548,874	1.62	152,080,754	171,856,673	0.03	191,397,094	241,917,601	0.07
43	GR	455: GOBIERNO REGIONAL DEL DEPARTAMENTO DE MOQUEGUA	153,115,083	289,298,900	1.89	243,479,870	270,214,235	0.05	215,856,408	336,475,837	0.09
44	GR	456: GOBIERNO REGIONAL DEL DEPARTAMENTO DE PASCO	251,282,972	444,174,473	1.77	255,985,194	380,233,441	0.08	383,894,523	452,186,173	0.12
45	GR	457: GOBIERNO REGIONAL DEL DEPARTAMENTO DE PIURA	630,920,855	1,104,819,972	1.75	1,115,358,372	862,226,642	0.17	1,373,526,707	1,372,612,108	0.37
46	GR	458: GOBIERNO REGIONAL DEL DEPARTAMENTO DE PUNO	305,571,166	591,368,209	1.94	693,586,994	686,244,290	0.14	737,475,159	858,529,338	0.23
47	GR	459: GOBIERNO REGIONAL DEL DEPARTAMENTO DE SAN MARTIN	306,464,725	539,294,776	1.76	508,446,510	572,624,499	0.12	625,909,260	642,627,939	0.17
48	GR	460: GOBIERNO REGIONAL DEL DEPARTAMENTO DE TACNA	142,832,249	222,210,334	1.56	338,200,886	267,945,004	0.05	241,708,333	298,189,986	0.08
49	GR	461: GOBIERNO REGIONAL DEL DEPARTAMENTO DE TUMBES	85,124,317	165,141,076	1.94	118,853,562	271,737,643	0.05	197,786,895	238,672,206	0.06
50	GR	462: GOBIERNO REGIONAL DEL DEPARTAMENTO DE UCAYALI	291,991,756	460,262,160	1.58	429,111,640	592,733,516	0.12	506,035,952	609,647,377	0.16
51	GR	463: GOBIERNO REGIONAL DEL DEPARTAMENTO DE LIMA	186,104,037	371,636,599	2.00	360,734,913	381,169,174	0.08	432,091,789	625,435,276	0.17
52	GR	464: GOBIERNO REGIONAL DE LA PROVINCIA CONSTITUCIONAL DEL CALLAO	146,605,454	348,142,582	2.37	254,446,418	206,983,477	0.04	324,248,948	337,261,350	0.09
53	GR	465: MUNICIPALIDAD METROPOLITANA DE LIMA	92,792,656	139,265,311	1.50	58,988,484	94,330,726	0.02	76,330,220	185,040,860	0.05
54	GL	010101-300001: MUNICIPALIDAD PROVINCIAL DE CHACHAPOYAS	16,024,606	34,592,453	2.16	30166793	87178684	0.02	42,348,433	108,093,096	0.03
55	GL	010102-300002: MUNICIPALIDAD DISTRITAL DE ASUNCION	159,780	275,986	1.73	166059	207142	0.00	166,059	272,210	0.00
56	GL	010103-300003: MUNICIPALIDAD DISTRITAL DE BALSAS	21,304	863,916	40.55	21000	2136134	0.00	546,339	2,368,054	0.00
57	GL	010104-300004: MUNICIPALIDAD DISTRITAL DE CHETO	144,817	2,389,436	16.50	156555	1780661	0.00	789,052	5,887,101	0.00
58	GL	010105-300005: MUNICIPALIDAD DISTRITAL DE CHILIQVIN	144,654	5,544,417	38.33	16565674	16826328	0.00	1,121,731	7,569,914	0.00
59	GL	010106-300006: MUNICIPALIDAD DISTRITAL DE CHUQUIBAMBA	12,362,564	13,531,426	1.09	168823	5623463	0.00	582,313	6,457,137	0.00
60	GL	010107-300007: MUNICIPALIDAD DISTRITAL DE GRANADA	144,817	7,985,173	55.14	156555	4816259	0.00	806,419	4,918,259	0.00
61	GL	010108-300008: MUNICIPALIDAD DISTRITAL DE HUANCAS	241,362	510,751	2.12	309827	583920	0.00	333,860	3,646,724	0.00
62	GL	010109-300009: MUNICIPALIDAD DISTRITAL DE LA JALCA	248,932	841,477	3.38	248130	759623	0.00	226,431	7,753,200	0.00
63	GL	010110-300010: MUNICIPALIDAD DISTRITAL DE LEIMEBAMBA	236,760	1,942,475	8.20	253566	858515	0.00	151,821	8,500,222	0.00
64	GL	010111-300011: MUNICIPALIDAD DISTRITAL DE LEVANTO	64,490	974,098	15.10	150000	482133	0.00	160,000	1,627,596	0.00
65	GL	010112-300012: MUNICIPALIDAD DISTRITAL DE MAGDALENA	145,936	1,849,535	12.67	150000	537384	0.00	165,287	3,048,909	0.00
66	GL	010113-300013: MUNICIPALIDAD DISTRITAL DE MARISCAL CASTILLA	171,497	490,936	2.86	206798	6454601	0.00	2,936,749	4,857,608	0.00
67	GL	010114-300014: MUNICIPALIDAD DISTRITAL DE MOLINOPAMPA	205,828	3,639,136	17.68	226445	11558219	0.00	61,642	13,022,473	0.00
68	GL	010115-300015: MUNICIPALIDAD DISTRITAL DE MONTEVIDEO	152,325	7,857,575	51.58	168432	460132	0.00	185,146	2,701,876	0.00
69	GL	010116-300016: MUNICIPALIDAD DISTRITAL DE OLLEROS	144,818	4,797,466	33.13	156555	3208595	0.00	325,614	5,809,834	0.00
70	GL	010117-300017: MUNICIPALIDAD DISTRITAL DE QUINJALCA	118,137	283,628	2.40	186179	4532066	0.00	12,204,671	18,585,797	0.01
71	GL	010118-300018: MUNICIPALIDAD DISTRITAL DE SAN FRANCISCO DE DAGUAS	193,089	678,180	3.51	208740	927058	0.00	351,107	332,157	0.00
72	GL	010119-300019: MUNICIPALIDAD DISTRITAL DE SAN ISIDRO DE MAINO	144,867	382,054	2.64	161842	836861	0.00	1,117,554	1,315,478	0.00
73	GL	010120-300020: MUNICIPALIDAD DISTRITAL DE SOLOCO	149,611	2,509,515	16.77	162555	1591398	0.00	424,644	1,564,830	0.00
74	GL	010121-300021: MUNICIPALIDAD DISTRITAL DE SONCHE	131,914	1,708,751	12.95	182851	962705	0.00	482,602	553,660	0.00
75	GL	010201-300022: MUNICIPALIDAD PROVINCIAL DE BAGUA	1,743,131	6,456,564	3.70	3504747	11790896	0.00	4,396,345	12,957,962	0.00
76	GL	010202-300023: MUNICIPALIDAD DISTRITAL DE ARAMANGO	18,654,501	30,309,455	1.62	6184711	16716593	0.00	3,406,071	11,162,881	0.00
77	GL	010203-300024: MUNICIPALIDAD DISTRITAL DE COPALLIN	322,988	664,053	2.06	349871	502625	0.00	574,840	3,132,739	0.00

Nº	Nivel de Gobierno GN,GR, GL	Nombre	P [PIA] 2022	E [PIM] 2022	% EJEC 2022	P [PIA] 2023	E [PIM] 2023	% EJEC 2023	P [PIA] 2024	E [PIM] 2024	% EJEC 2024
78	GL	010205-300026: MUNICIPALIDAD DISTRITAL DE IMAZA	3,236,599	6,819,331	2.11	5932342	8117965	0.00	4,301,429	10,187,814	0.00
79	GL	010206-300027: MUNICIPALIDAD DISTRITAL DE LA PECA	386,707	7,734,834	20.00	508379	2794402	0.00	528,543	9,937,104	0.00
80	GL	010301-300028: MUNICIPALIDAD PROVINCIAL DE BONGARA - JUMBILLA	860,691	17,336,150	20.14	16122909	18786488	0.00	3,756,653	9,990,868	0.00
81	GL	010302-300029: MUNICIPALIDAD DISTRITAL DE CHISQUILLA	918,520	2,864,782	3.12	156755	215534	0.00	160,710	608,202	0.00
82	GL	010303-300030: MUNICIPALIDAD DISTRITAL DE CHURUJA	159,901	649,048	4.06	174974	802347	0.00	181,322	621,999	0.00
83	GL	010304-300031: MUNICIPALIDAD DISTRITAL DE COROSHA	131,914	824,080	6.25	156556	250235	0.00	165,287	526,283	0.00
84	GL	010305-300032: MUNICIPALIDAD DISTRITAL DE CUISPES	144,818	3,452,662	23.84	8247086	9311041	0.00	37,346	2,187,354	0.00
85	GL	010306-300033: MUNICIPALIDAD DISTRITAL DE FLORIDA	7,345,736	8,576,897	1.17	3346810	5729218	0.00	3,727,652	18,411,944	0.00
86	GL	010307-300034: MUNICIPALIDAD DISTRITAL DE JAZAN	258,154	2,326,694	9.01	296411	2134090	0.00	354,511	8,971,176	0.00
87	GL	010308-300035: MUNICIPALIDAD DISTRITAL DE RECTA	157,095	655,220	4.17	208741	530801	0.00	182,648	1,184,316	0.00
88	GL	010309-300036: MUNICIPALIDAD DISTRITAL DE SAN CARLOS	97,291	191,737	1.97	148457	602088	0.00	130,463	1,625,278	0.00
89	GL	010310-300037: MUNICIPALIDAD DISTRITAL DE SHIPASBAMBA	3,461,659	5,165,333	1.49	169302	930071	0.00	168,844	5,478,510	0.00
90	GL	010311-300038: MUNICIPALIDAD DISTRITAL DE VALERA	144,817	3,101,856	21.42	16738551	17793220	0.00	156,555	8,756,602	0.00
91	GL	010312-300039: MUNICIPALIDAD DISTRITAL DE YAMBRASBAMBA	637,014	17,418,089	27.34	5254046	16101176	0.00	639,241	6,458,659	0.00
92	GL	010401-300040: MUNICIPALIDAD PROVINCIAL DE CONDORCANQUI - NIEVA	7,858,353	25,521,036	3.25	9760131	30834787	0.01	11,711,353	44,391,686	0.01
93	GL	010402-300041: MUNICIPALIDAD DISTRITAL DE EL CENEPA	3,190,980	3,564,464	1.12	2985709	8626916	0.00	5,000,803	4,836,714	0.00
94	GL	010403-300042: MUNICIPALIDAD DISTRITAL DE RIO SANTIAGO	2,819,370	11,737,789	4.16	16860193	18104070	0.00	14,442,029	23,221,981	0.01
95	GL	010501-300043: MUNICIPALIDAD PROVINCIAL DE LUYA - LAMUD	1,783,569	29,585,317	16.59	1792803	14132223	0.00	10,826,850	19,036,831	0.01
96	GL	010502-300044: MUNICIPALIDAD DISTRITAL DE CAMPORREDONDO	409,040	5,749,282	14.06	735104	836257	0.00	2,757,020	7,512,229	0.00
97	GL	010503-300045: MUNICIPALIDAD DISTRITAL DE COCABAMBA	318,301	1,391,147	4.37	345857	1424436	0.00	450,292	4,103,043	0.00
98	GL	010504-300046: MUNICIPALIDAD DISTRITAL DE COLCAMAR	113,318	278,156	2.45	106380	4068855	0.00	153,615	197,445	0.00
99	GL	010505-300047: MUNICIPALIDAD DISTRITAL DE CONILA	143,804	3,150,798	21.91	7379303	7952687	0.00	192,000	1,991,985	0.00
100	GL	010506-300048: MUNICIPALIDAD DISTRITAL DE INGUILPATA	145,031	2,199,576	15.17	150200	3154449	0.00	512,085	520,179	0.00
101	GL	010507-300049: MUNICIPALIDAD DISTRITAL DE LONGUITA	120,682	593,559	4.92	4041543	4334970	0.00	1,216,257	4,852,069	0.00
102	GL	010508-300050: MUNICIPALIDAD DISTRITAL DE LONYA CHICO	97,291	462,465	4.75	165000	531046	0.00	165,000	1,356,125	0.00
103	GL	010509-300051: MUNICIPALIDAD DISTRITAL DE LUYA	130,188	3,640,335	27.96	7952114	8587782	0.00	259,975	1,917,977	0.00
104	GL	010510-300052: MUNICIPALIDAD DISTRITAL DE LUYA VIEJO	168,953	382,533	2.26	182648	626259	0.00	237,990	314,325	0.00
105	GL	010511-300053: MUNICIPALIDAD DISTRITAL DE MARIA	168,953	3,821,309	22.62	9793285	10969068	0.00	2,566,103	4,047,077	0.00
106	GL	010512-300054: MUNICIPALIDAD DISTRITAL DE OCALLI	275,282	1,125,008	4.09	317345	1502016	0.00	711,503	2,287,956	0.00
107	GL	010513-300055: MUNICIPALIDAD DISTRITAL DE OCUMAL	541,192	1,968,845	3.64	557226	667327	0.00	1,425,128	2,646,088	0.00
108	GL	010514-300056: MUNICIPALIDAD DISTRITAL DE PISUQUIA	4,171,065	8,954,661	2.15	652213	1414429	0.00	2,330,202	2,649,708	0.00
109	GL	010515-300057: MUNICIPALIDAD DISTRITAL DE PROVIDENCIA	152,070	351,081	2.31	163113	507820	0.00	163,113	5,536,767	0.00
110	GL	010516-300058: MUNICIPALIDAD DISTRITAL DE SAN CRISTOBAL	193,089	508,018	2.63	208740	403392	0.00	212,380	182,628	0.00
111	GL	010517-300059: MUNICIPALIDAD DISTRITAL DE SAN FRANCISCO DEL YESO	193,090	1,526,472	7.91	3746829	4993354	0.00	797,069	883,357	0.00
112	GL	010518-300060: MUNICIPALIDAD DISTRITAL DE SAN JERONIMO DE PACLAS	193,089	467,765	2.42	208740	706063	0.00	170,287	371,720	0.00
113	GL	010519-300061: MUNICIPALIDAD DISTRITAL DE SAN JUAN DE LOPECANCHA	145,882	382,191	2.62	161216	239216	0.00	165,359	3,507,583	0.00
114	GL	010520-300062: MUNICIPALIDAD DISTRITAL DE SANTA CATALINA	188,730	1,042,634	5.52	230523	2034052	0.00	224,041	2,848,880	0.00
115	GL	010521-300063: MUNICIPALIDAD DISTRITAL DE SANTO TOMAS	170,128	1,886,301	11.09	293764	701579	0.00	172,528	6,663,969	0.00
116	GL	010522-300064: MUNICIPALIDAD DISTRITAL DE TINGO	97,684	858,988	8.79	104370	472875	0.00	110,191	1,145,505	0.00
117	GL	010523-300065: MUNICIPALIDAD DISTRITAL DE TRITA	144,817	416,959	2.88	156555	1506280	0.00	160,000	2,512,142	0.00

Nº	Nivel de Gobierno GN,GR, GL	Nombre	P [PIA] 2022	E [PIM] 2022	% EJEC 2022	P [PIA] 2023	E [PIM] 2023	% EJEC 2023	P [PIA] 2024	E [PIM] 2024	% EJEC 2024
118	GL	010601-300066: MUNICIPALIDAD PROVINCIAL DE RODRIGUEZ DE MENDOZA - SAN NICOLAS	944,637	1,783,950	1.89	335000	6483783	0.00	14,062,130	22,950,829	0.01
119	GL	010602-300067: MUNICIPALIDAD DISTRITAL DE CHIRIMOTO	149,576	1,469,590	9.83	276639	1494372	0.00	277,563	497,567	0.00
120	GL	010603-300068: MUNICIPALIDAD DISTRITAL DE COCHAMAL	756,535	2,219,591	2.93	130463	1417120	0.00	622,553	1,962,470	0.00
121	GL	010604-300069: MUNICIPALIDAD DISTRITAL DE HUAMBO	137,889	1,271,837	9.22	374583	410133	0.00	1,215,698	3,466,716	0.00
122	GL	010605-300070: MUNICIPALIDAD DISTRITAL DE LIMABAMBA	239,815	4,540,308	18.93	9099449	9270451	0.00	361,094	9,013,005	0.00
123	GL	010606-300071: MUNICIPALIDAD DISTRITAL DE LONGAR	86,281	1,907,674	22.11	111370	2039509	0.00	934,336	6,129,247	0.00
124	GL	010607-300072: MUNICIPALIDAD DISTRITAL DE MARISCAL BENAVIDES	121,693	1,085,400	8.92	192168	3082289	0.00	613,766	4,691,694	0.00
125	GL	010608-300073: MUNICIPALIDAD DISTRITAL DE MILPUC	144,817	174,903	1.21	156555	404725	0.00	114,191	995,238	0.00
126	GL	010609-300074: MUNICIPALIDAD DISTRITAL DE OMIA	1,775,365	4,940,397	2.78	788111	3522314	0.00	1,118,102	6,659,216	0.00
127	GL	010610-300075: MUNICIPALIDAD DISTRITAL DE SANTA ROSA	144,817	373,817	2.58	156555	729240	0.00	100,280	971,014	0.00
128	GL	010611-300076: MUNICIPALIDAD DISTRITAL DE TOTORA	116,051	6,224,300	53.63	148511	9415753	0.00	4,570,140	7,306,776	0.00
129	GL	010612-300077: MUNICIPALIDAD DISTRITAL DE VISTA ALEGRE	472,038	4,401,181	9.32	471972	886165	0.00	621,001	2,578,008	0.00
130	GL	010701-300078: MUNICIPALIDAD PROVINCIAL DE UTCUBAMBA - BAGUA GRANDE	13,974,607	22,142,870	1.58	10676153	14897735	0.00	10,141,885	17,647,787	0.00
131	GL	010702-300079: MUNICIPALIDAD DISTRITAL DE CAJARURO	3,635,608	7,343,784	2.02	4784969	7028723	0.00	4,024,266	20,727,375	0.01
132	GL	010703-300080: MUNICIPALIDAD DISTRITAL DE CUMBA	1,234,501	6,376,544	5.17	872814	8016723	0.00	4,554,995	11,637,376	0.00
133	GL	010704-300081: MUNICIPALIDAD DISTRITAL DE EL MILAGRO	277,932	15,025,070	54.06	2304345	11300577	0.00	6,039,572	15,102,884	0.00
134	GL	010705-300082: MUNICIPALIDAD DISTRITAL DE JAMALCA	1,633,521	19,312,627	11.82	13048492	19171386	0.00	2,259,650	5,717,973	0.00
135	GL	010706-300083: MUNICIPALIDAD DISTRITAL DE LONYA GRANDE	1,143,583	9,133,816	7.99	1720133	5066209	0.00	1,002,382	4,683,315	0.00
136	GL	010707-300084: MUNICIPALIDAD DISTRITAL DE YAMON	6,444,261	14,081,688	2.19	8282614	16904736	0.00	4,518,211	14,621,207	0.00
137	GL	020101-300085: MUNICIPALIDAD PROVINCIAL DE HUARAZ	13,153,956	49,636,003	3.77	33915942	52114036	0.01	62,765,208	84,943,947	0.02
138	GL	020102-300086: MUNICIPALIDAD DISTRITAL DE COCHABAMBA	1,407,496	6,000,643	4.26	1721216	6832915	0.00	1,071,762	11,417,087	0.00
139	GL	020103-300087: MUNICIPALIDAD DISTRITAL DE COLCABAMBA	55,710	920,878	16.53	108054	232326	0.00	176,549	182,695	0.00
140	GL	020104-300088: MUNICIPALIDAD DISTRITAL DE HUANCHAY	694,166	2,997,723	4.32	1485664	1930233	0.00	1,502,636	1,904,785	0.00
141	GL	020105-300089: MUNICIPALIDAD DISTRITAL DE INDEPENDENCIA	15,464,238	77,067,067	4.98	34648083	91542222	0.02	57,561,054	77,627,097	0.02
142	GL	020106-300090: MUNICIPALIDAD DISTRITAL DE JANGAS	1,383,956	17,714,579	12.80	4133934	17317904	0.00	5,449,719	12,288,459	0.00
143	GL	020107-300091: MUNICIPALIDAD DISTRITAL DE LA LIBERTAD	522,393	2,426,418	4.64	1125416	1652446	0.00	686,421	1,496,891	0.00
144	GL	020108-300092: MUNICIPALIDAD DISTRITAL DE OLLEROS	891,601	4,986,826	5.59	1922218	3834421	0.00	2,813,607	2,487,466	0.00
145	GL	020109-300093: MUNICIPALIDAD DISTRITAL DE PAMPAS	313,006	10,198,637	32.58	715595	6257573	0.00	729,861	4,448,995	0.00
146	GL	020110-300094: MUNICIPALIDAD DISTRITAL DE PARIACOTO	1,169,882	10,777,615	9.21	2598627	5082676	0.00	2,715,290	4,150,416	0.00
147	GL	020111-300095: MUNICIPALIDAD DISTRITAL DE PIRA	2,556,024	9,817,720	3.84	2541675	4228155	0.00	2,707,931	2,837,674	0.00
148	GL	020112-300096: MUNICIPALIDAD DISTRITAL DE TARICA	2,759,513	21,398,390	7.75	6579043	10248011	0.00	6,464,553	8,109,208	0.00
149	GL	020201-300097: MUNICIPALIDAD PROVINCIAL DE AIJA	1,146,146	15,683,026	13.68	2192990	10358664	0.00	4,592,921	6,077,748	0.00
150	GL	020202-300098: MUNICIPALIDAD DISTRITAL DE CORIS	1,665,040	7,674,998	4.61	2756061	4467189	0.00	10,099,840	12,586,289	0.00
151	GL	020203-300099: MUNICIPALIDAD DISTRITAL DE HUACLLAN	229,592	2,776,766	12.09	327395	3623189	0.00	491,775	3,908,382	0.00
152	GL	020204-300100: MUNICIPALIDAD DISTRITAL DE LA MERCED	1,184,140	3,690,780	3.12	1350368	5219662	0.00	2,456,074	10,188,461	0.00
153	GL	020205-300101: MUNICIPALIDAD DISTRITAL DE SUCCHA	443,097	5,038,037	11.37	690483	3897132	0.00	845,193	2,767,658	0.00
154	GL	020301-300102: MUNICIPALIDAD PROVINCIAL DE ANTONIO RAYMONDI - LLAMELLIN	1,309,414	13,803,136	10.54	2799567	7564169	0.00	5,845,839	8,167,629	0.00
155	GL	020302-300103: MUNICIPALIDAD DISTRITAL DE ACZO	558,744	4,527,806	8.10	1223768	4681821	0.00	889,901	1,628,132	0.00
156	GL	020303-300104: MUNICIPALIDAD DISTRITAL DE CHACCHO	657,788	2,814,582	4.28	1392267	2760794	0.00	833,512	1,848,742	0.00
157	GL	020304-300105: MUNICIPALIDAD DISTRITAL DE CHINGAS	1,058,413	3,683,048	3.48	1372814	6910312	0.00	2,012,253	7,204,609	0.00

Nº	Nivel de Gobierno GN,GR, GL	Nombre	P [PIA] 2022	E [PIM] 2022	% EJEC 2022	P [PIA] 2023	E [PIM] 2023	% EJEC 2023	P [PIA] 2024	E [PIM] 2024	% EJEC 2024
158	GL	020305-300106: MUNICIPALIDAD DISTRITAL DE MIRGAS	1,886,075	19,719,003	10.46	12358169	21014705	0.00	3,478,687	14,664,943	0.00
159	GL	020306-300107: MUNICIPALIDAD DISTRITAL DE SAN JUAN DE RONTOY	231,098	1,272,831	5.51	490892	1381160	0.00	486,287	1,430,156	0.00
160	GL	020401-300108: MUNICIPALIDAD PROVINCIAL DE ASUNCION - CHACAS	1,221,258	7,682,213	6.29	2613827	6557846	0.00	2,601,910	8,435,188	0.00
161	GL	020402-300109: MUNICIPALIDAD DISTRITAL DE ACOCHACA	606,843	2,628,043	4.33	1474107	5135512	0.00	1,139,994	4,560,517	0.00
162	GL	020501-300110: MUNICIPALIDAD PROVINCIAL DE BOLOGNESI - CHIQUIAN	971,287	16,557,663	17.05	2009410	12629331	0.00	3,032,155	2,879,109	0.00
163	GL	020502-300111: MUNICIPALIDAD DISTRITAL DE ABELARDO PARDO LEZAMETA	65,162	2,533,097	38.87	3201685	3316650	0.00	194,022	301,997	0.00
164	GL	020503-300112: MUNICIPALIDAD DISTRITAL DE ANTONIO RAYMONDI	377,377	2,242,816	5.94	895748	3315302	0.00	4,421,283	9,196,779	0.00
165	GL	020504-300113: MUNICIPALIDAD DISTRITAL DE AQUIA	1,109,301	4,863,607	4.38	1329448	2473951	0.00	1,673,265	3,780,234	0.00
166	GL	020505-300114: MUNICIPALIDAD DISTRITAL DE CAJACAY	451,974	7,711,570	17.06	987470	4266265	0.00	1,720,247	4,596,292	0.00
167	GL	020506-300115: MUNICIPALIDAD DISTRITAL DE CANIS	66,926	657,891	9.83	137695	654277	0.00	87,500	188,821	0.00
168	GL	020507-300116: MUNICIPALIDAD DISTRITAL DE COLQUIOC	371,684	7,743,636	20.83	13893497	7020238	0.00	6,731,682	8,886,464	0.00
169	GL	020508-300117: MUNICIPALIDAD DISTRITAL DE HUALLANCA	2,446,288	12,993,924	5.31	6042345	12898721	0.00	7,539,932	13,044,999	0.00
170	GL	020509-300118: MUNICIPALIDAD DISTRITAL DE HUASTA	386,199	2,071,474	5.36	818442	3060300	0.00	912,350	2,732,171	0.00
171	GL	020510-300119: MUNICIPALIDAD DISTRITAL DE HUAYLLACAYAN	611,340	3,238,398	5.30	1252934	1537148	0.00	1,107,298	1,840,623	0.00
172	GL	020511-300120: MUNICIPALIDAD DISTRITAL DE LA PRIMAVERA	293,960	3,612,391	12.29	759937	1836687	0.00	1,188,039	3,322,346	0.00
173	GL	020512-300121: MUNICIPALIDAD DISTRITAL DE MANGAS	396,411	5,380,674	13.57	768175	2290376	0.00	893,519	10,945,202	0.00
174	GL	020513-300122: MUNICIPALIDAD DISTRITAL DE PACLLON	172,843	3,346,623	19.36	392228	1009254	0.00	771,426	982,953	0.00
175	GL	020514-300123: MUNICIPALIDAD DISTRITAL DE SAN MIGUEL DE CORPANQUI	306,570	1,662,128	5.42	639175	1149576	0.00	1,008,809	1,240,001	0.00
176	GL	020515-300124: MUNICIPALIDAD DISTRITAL DE TICLLOS	226,363	1,572,976	6.95	447232	6034374	0.00	670,601	4,224,807	0.00
177	GL	020601-300125: MUNICIPALIDAD PROVINCIAL DE CARHUAZ	5,247,609	40,701,207	7.76	13510298	40420198	0.01	26,051,545	45,726,342	0.01
178	GL	020602-300126: MUNICIPALIDAD DISTRITAL DE ACOPAMPA	698,092	3,379,626	4.84	1566487	6497643	0.00	1,445,360	6,743,539	0.00
179	GL	020603-300127: MUNICIPALIDAD DISTRITAL DE AMASHCA	542,379	2,902,818	5.35	1235653	2508703	0.00	2,091,465	4,218,987	0.00
180	GL	020604-300128: MUNICIPALIDAD DISTRITAL DE ANTA	771,744	6,226,484	8.07	7931619	13022478	0.00	1,177,358	11,161,933	0.00
181	GL	020605-300129: MUNICIPALIDAD DISTRITAL DE ATAQUERO	304,938	1,371,043	4.50	585003	765058	0.00	344,726	1,042,375	0.00
182	GL	020606-300130: MUNICIPALIDAD DISTRITAL DE MARCARA	2,935,227	22,398,253	7.63	6423435	14330160	0.00	8,777,079	24,030,092	0.01
183	GL	020607-300131: MUNICIPALIDAD DISTRITAL DE PARIHUANCA	446,669	1,629,997	3.65	965427	5241517	0.00	579,567	4,098,509	0.00
184	GL	020608-300132: MUNICIPALIDAD DISTRITAL DE SAN MIGUEL DE ACO	603,337	2,935,985	4.87	1306466	2158502	0.00	1,206,276	11,347,043	0.00
185	GL	020609-300133: MUNICIPALIDAD DISTRITAL DE SHILLA	582,922	11,621,646	19.94	1251628	5029720	0.00	2,820,520	3,239,271	0.00
186	GL	020610-300134: MUNICIPALIDAD DISTRITAL DE TINCO	850,452	5,002,150	5.88	1989504	4980307	0.00	2,666,487	5,918,887	0.00
187	GL	020611-300135: MUNICIPALIDAD DISTRITAL DE YUNGAR	626,783	2,773,847	4.43	1443180	12024963	0.00	2,028,800	11,242,266	0.00
188	GL	020701-300136: MUNICIPALIDAD PROVINCIAL DE CARLOS FERMIN FITZCARRALD	4,696,532	27,197,119	5.79	31360117	36064213	0.01	16,098,946	45,275,317	0.01
189	GL	020702-300137: MUNICIPALIDAD DISTRITAL DE SAN NICOLAS	1,160,421	5,515,968	4.75	2425939	4502604	0.00	1,420,785	5,580,050	0.00
190	GL	020703-300138: MUNICIPALIDAD DISTRITAL DE YAUYA	2,359,465	23,465,509	9.95	24829251	38096265	0.01	14,365,018	26,426,506	0.01
191	GL	020801-300139: MUNICIPALIDAD PROVINCIAL DE CASMA	13,578,213	72,537,823	5.34	33026114	61097881	0.01	17,504,600	51,168,821	0.01
192	GL	020802-300140: MUNICIPALIDAD DISTRITAL DE BUENA VISTA ALTA	3,444,514	14,754,862	4.28	12170886	17859740	0.00	5,845,841	9,011,461	0.00
193	GL	020803-300141: MUNICIPALIDAD DISTRITAL DE COMANDANTE NOEL	6,846,961	12,357,408	1.80	1736216	6896731	0.00	1,109,565	1,328,846	0.00
194	GL	020804-300142: MUNICIPALIDAD DISTRITAL DE YAUTAN	2,703,624	17,831,772	6.60	7135222	12701338	0.00	7,251,507	11,488,401	0.00
195	GL	020901-300143: MUNICIPALIDAD PROVINCIAL DE CORONGO	395,992	5,891,147	14.88	7328218	23434604	0.00	2,501,221	14,722,626	0.00
196	GL	020902-300144: MUNICIPALIDAD DISTRITAL DE ACO	101,124	302,819	2.99	211857	480259	0.00	245,794	625,270	0.00
197	GL	020903-300145: MUNICIPALIDAD DISTRITAL DE BAMBAS	256,201	1,618,717	6.32	560911	1058868	0.00	707,577	1,092,588	0.00

Nº	Nivel de Gobierno GN,GR, GL	Nombre	P [PIA] 2022	E [PIM] 2022	% EJEC 2022	P [PIA] 2023	E [PIM] 2023	% EJEC 2023	P [PIA] 2024	E [PIM] 2024	% EJEC 2024
198	GL	020904-300146: MUNICIPALIDAD DISTRITAL DE CUSCA	1,118,828	17,572,075	15.71	4274960	6842705	0.00	3,187,381	4,625,227	0.00
199	GL	020905-300147: MUNICIPALIDAD DISTRITAL DE LA PAMPA	311,991	3,328,251	10.67	729942	1214425	0.00	961,719	1,158,107	0.00
200	GL	020906-300148: MUNICIPALIDAD DISTRITAL DE YANAC	3,146,900	3,714,817	1.18	439716	6098331	0.00	250,511	5,904,568	0.00
201	GL	020907-300149: MUNICIPALIDAD DISTRITAL DE YUPAN	261,815	769,426	2.94	427072	571190	0.00	245,020	10,583,929	0.00
202	GL	021001-300150: MUNICIPALIDAD PROVINCIAL DE HUARI	24,616,544	116,160,747	4.72	46090891	97095250	0.02	66,049,218	95,145,126	0.03
203	GL	021002-300151: MUNICIPALIDAD DISTRITAL DE ANRA	4,519,824	20,892,741	4.62	10056062	19517676	0.00	12,703,413	19,976,784	0.01
204	GL	021003-300152: MUNICIPALIDAD DISTRITAL DE CAJAY	12,682,632	52,440,235	4.13	23774019	60012477	0.01	34,970,894	57,992,184	0.02
205	GL	021004-300153: MUNICIPALIDAD DISTRITAL DE CHAVIN DE HUANTAR	32,883,616	160,009,996	4.87	73293244	131881540	0.03	91,078,009	166,414,506	0.04
206	GL	021005-300154: MUNICIPALIDAD DISTRITAL DE HUACACHI	8,123,242	50,722,629	6.24	19993518	33922542	0.01	19,316,721	26,420,461	0.01
207	GL	021006-300155: MUNICIPALIDAD DISTRITAL DE HUACCHIS	8,051,659	20,534,821	2.55	11352944	17551690	0.00	13,271,677	13,273,677	0.00
208	GL	021007-300156: MUNICIPALIDAD DISTRITAL DE HUACHIS	10,723,751	56,674,848	5.28	23294349	43306414	0.01	21,664,980	35,854,964	0.01
209	GL	021008-300157: MUNICIPALIDAD DISTRITAL DE HUANTAR	7,496,068	42,293,589	5.64	16662154	31140426	0.01	18,821,877	33,431,180	0.01
210	GL	021009-300158: MUNICIPALIDAD DISTRITAL DE MASIN	3,460,728	20,512,872	5.93	6642376	14906372	0.00	12,204,957	16,288,296	0.00
211	GL	021010-300159: MUNICIPALIDAD DISTRITAL DE PAUCAS	3,957,168	21,260,937	5.37	8643611	10757594	0.00	8,197,938	12,432,167	0.00
212	GL	021011-300160: MUNICIPALIDAD DISTRITAL DE PONTO	12,049,997	80,686,434	6.70	26602111	58202755	0.01	65,552,561	66,740,193	0.02
213	GL	021012-300161: MUNICIPALIDAD DISTRITAL DE RAHUAPAMPA	2,014,981	12,530,601	6.22	4461734	7756007	0.00	2,263,023	6,496,063	0.00
214	GL	021013-300162: MUNICIPALIDAD DISTRITAL DE RAPAYAN	4,191,436	17,714,209	4.23	9220663	20073051	0.00	12,289,605	18,628,585	0.01
215	GL	021014-300163: MUNICIPALIDAD DISTRITAL DE SAN MARCOS	156,123,935	992,062,761	6.35	339360738	677283450	0.14	538,289,217	722,245,262	0.19
216	GL	021015-300164: MUNICIPALIDAD DISTRITAL DE SAN PEDRO DE CHANA	4,411,997	39,434,631	8.94	10564853	25473522	0.01	22,091,474	24,932,275	0.01
217	GL	021016-300165: MUNICIPALIDAD DISTRITAL DE UCO	3,203,727	23,121,823	7.22	8164829	23283821	0.00	13,584,840	16,836,550	0.00
218	GL	021101-300166: MUNICIPALIDAD PROVINCIAL DE HUARMEY	6,238,705	57,897,567	9.28	25761864	67696532	0.01	13,395,861	71,538,647	0.02
219	GL	021102-300167: MUNICIPALIDAD DISTRITAL DE COCHAPETI	483,960	4,860,499	10.04	1147237	1147237	0.00	3,231,243	5,828,372	0.00
220	GL	021103-300168: MUNICIPALIDAD DISTRITAL DE CULEBRAS	753,999	9,075,917	12.04	1617401	7043191	0.00	1,800,123	14,360,518	0.00
221	GL	021104-300169: MUNICIPALIDAD DISTRITAL DE HUAYAN	235,305	1,248,302	5.31	541015	935537	0.00	721,106	1,418,531	0.00
222	GL	021105-300170: MUNICIPALIDAD DISTRITAL DE MALVAS	299,907	1,722,419	5.74	650531	1167556	0.00	223,659	800,241	0.00
223	GL	021201-300171: MUNICIPALIDAD PROVINCIAL DE HUAYLAS - CARAZ	17,818,750	86,925,437	4.88	14633985	53132771	0.01	19,330,632	21,426,263	0.01
224	GL	021202-300172: MUNICIPALIDAD DISTRITAL DE HUALLANCA	4,056,650	8,300,027	2.05	409388	1238412	0.00	391,638	10,531,535	0.00
225	GL	021203-300173: MUNICIPALIDAD DISTRITAL DE HUATA	459,110	1,918,419	4.18	981149	1546717	0.00	599,394	1,323,731	0.00
226	GL	021204-300174: MUNICIPALIDAD DISTRITAL DE HUAYLAS	326,806	1,496,838	4.58	699962	1379125	0.00	858,283	993,356	0.00
227	GL	021205-300175: MUNICIPALIDAD DISTRITAL DE MATO	380,993	1,770,540	4.65	822745	4029982	0.00	705,279	2,497,293	0.00
228	GL	021206-300176: MUNICIPALIDAD DISTRITAL DE PAMPAROMAS	5,063,572	30,148,826	5.95	33939322	34333133	0.01	9,759,943	11,999,761	0.00
229	GL	021207-300177: MUNICIPALIDAD DISTRITAL DE PUEBLO LIBRE	6,982,811	28,960,012	4.15	21148069	30493268	0.01	12,013,304	19,441,179	0.01
230	GL	021208-300178: MUNICIPALIDAD DISTRITAL DE SANTA CRUZ	1,452,666	9,010,063	6.20	3105360	4356031	0.00	2,426,756	7,348,494	0.00
231	GL	021209-300179: MUNICIPALIDAD DISTRITAL DE SANTO TORIBIO	272,446	5,320,823	19.53	1251665	2091047	0.00	945,440	1,617,139	0.00
232	GL	021210-300180: MUNICIPALIDAD DISTRITAL DE YURACMARCA	618,223	16,753,971	27.10	1384820	4089769	0.00	1,248,873	3,007,415	0.00
233	GL	021301-300181: MUNICIPALIDAD PROVINCIAL DE MARISCAL LUZURIAGA - PISCOBAMBA	1,319,130	20,685,051	15.68	2785263	31495384	0.01	6,374,155	23,920,210	0.01
234	GL	021302-300182: MUNICIPALIDAD DISTRITAL DE CASCA	3,025,088	18,918,487	6.25	6476968	17368961	0.00	3,760,264	16,882,591	0.00
235	GL	021303-300183: MUNICIPALIDAD DISTRITAL DE ELEAZAR GUZMAN BARRON	560,137	3,686,377	6.58	1386370	8136696	0.00	1,349,940	8,342,042	0.00
236	GL	021304-300184: MUNICIPALIDAD DISTRITAL DE FIDEL OLIVAS ESCUDERO	924,825	5,413,263	5.85	1948060	4041177	0.00	2,709,976	3,527,290	0.00
237	GL	021305-300185: MUNICIPALIDAD DISTRITAL DE LLAMA	657,367	7,940,484	12.08	1390312	3688295	0.00	1,380,956	2,873,570	0.00

Nº	Nivel de Gobierno GN,GR, GL	Nombre	P [PIA] 2022	E [PIM] 2022	% EJEC 2022	P [PIA] 2023	E [PIM] 2023	% EJEC 2023	P [PIA] 2024	E [PIM] 2024	% EJEC 2024
238	GL	021306-300186: MUNICIPALIDAD DISTRITAL DE LLUMPA	3,015,599	17,805,212	5.90	6656172	15896388	0.00	3,342,630	11,160,908	0.00
239	GL	021307-300187: MUNICIPALIDAD DISTRITAL DE LUCMA	976,390	5,887,722	6.03	7464980	16611575	0.00	2,208,371	11,396,893	0.00
240	GL	021308-300188: MUNICIPALIDAD DISTRITAL DE MUSGA	664,666	4,592,150	6.91	1454532	2783812	0.00	2,044,648	5,145,624	0.00
241	GL	021401-300189: MUNICIPALIDAD PROVINCIAL DE OCROS	412,724	11,755,531	28.48	1043079	7286506	0.00	3,421,906	4,509,940	0.00
242	GL	021402-300190: MUNICIPALIDAD DISTRITAL DE ACAS	444,889	2,813,853	6.32	883282	1752976	0.00	1,132,197	1,552,592	0.00
243	GL	021403-300191: MUNICIPALIDAD DISTRITAL DE CAJAMARQUILLA	228,380	1,109,609	4.86	411324	592394	0.00	258,972	367,088	0.00
244	GL	021404-300192: MUNICIPALIDAD DISTRITAL DE CARHUAPAMPA	219,903	1,280,077	5.82	312402	837178	0.00	428,854	424,565	0.00
245	GL	021405-300193: MUNICIPALIDAD DISTRITAL DE COCHAS	615,815	5,402,349	8.77	2552200	8335486	0.00	2,683,185	8,473,499	0.00
246	GL	021406-300194: MUNICIPALIDAD DISTRITAL DE CONGAS	742,232	3,119,841	4.20	1640462	1803402	0.00	1,185,422	1,266,993	0.00
247	GL	021407-300195: MUNICIPALIDAD DISTRITAL DE LLIPA	101,082	518,806	5.13	214623	791528	0.00	305,057	268,848	0.00
248	GL	021408-300196: MUNICIPALIDAD DISTRITAL DE SAN CRISTOBAL DE RAJAN	337,077	1,304,221	3.87	667043	1130279	0.00	449,617	1,083,467	0.00
249	GL	021409-300197: MUNICIPALIDAD DISTRITAL DE SAN PEDRO	344,034	2,850,957	8.29	666858	2313058	0.00	929,315	1,379,379	0.00
250	GL	021410-300198: MUNICIPALIDAD DISTRITAL DE SANTIAGO DE CHILCAS	2,157,104	3,552,699	1.65	770435	1136141	0.00	688,491	2,732,481	0.00
251	GL	021501-300199: MUNICIPALIDAD PROVINCIAL DE PALLASCA - CABANA	522,055	5,006,378	9.59	1207081	4790064	0.00	940,381	3,793,867	0.00
252	GL	021502-300200: MUNICIPALIDAD DISTRITAL DE BOLOGNESI	232,675	1,585,074	6.81	551252	6090541	0.00	808,708	5,297,269	0.00
253	GL	021503-300201: MUNICIPALIDAD DISTRITAL DE CONCHUCOS	2,516,617	25,085,866	9.97	5399542	14233940	0.00	3,125,699	10,592,312	0.00
254	GL	021504-300202: MUNICIPALIDAD DISTRITAL DE HUACASCHUQUE	174,066	813,686	4.67	367113	1019529	0.00	746,308	1,051,807	0.00
255	GL	021505-300203: MUNICIPALIDAD DISTRITAL DE HUANDOVAL	307,733	18,596,237	60.43	5933245	7988828	0.00	6,829,985	7,001,679	0.00
256	GL	021506-300204: MUNICIPALIDAD DISTRITAL DE LACABAMBA	963,397	2,458,451	2.55	1136709	1436798	0.00	346,250	1,959,949	0.00
257	GL	021507-300205: MUNICIPALIDAD DISTRITAL DE LLAPO	81,724	452,452	5.54	274848	762113	0.00	838,036	1,117,974	0.00
258	GL	021508-300206: MUNICIPALIDAD DISTRITAL DE PALLASCA	631,893	10,963,193	17.35	2314845	2828170	0.00	933,846	2,833,495	0.00
259	GL	021509-300207: MUNICIPALIDAD DISTRITAL DE PAMPAS	2,379,899	7,269,688	3.05	2399119	3896780	0.00	1,667,263	3,065,952	0.00
260	GL	021510-300208: MUNICIPALIDAD DISTRITAL DE SANTA ROSA	111,121	672,686	6.05	266000	810866	0.00	175,729	588,700	0.00
261	GL	021511-300209: MUNICIPALIDAD DISTRITAL DE TAUCA	329,171	1,567,275	4.76	1078583	1301451	0.00	750,126	1,025,168	0.00
262	GL	021601-300210: MUNICIPALIDAD PROVINCIAL DE POMABAMBA	4,609,414	37,514,682	8.14	14849538	34269117	0.01	10,474,524	21,720,228	0.01
263	GL	021602-300211: MUNICIPALIDAD DISTRITAL DE HUAYLLAN	865,778	5,226,254	6.04	1950929	3357856	0.00	1,248,168	2,305,751	0.00
264	GL	021603-300212: MUNICIPALIDAD DISTRITAL DE PAROBAMBA	2,964,791	15,116,811	5.10	6385103	18573746	0.00	5,831,850	13,558,179	0.00
265	GL	021604-300213: MUNICIPALIDAD DISTRITAL DE QUINUABAMBA	1,115,039	6,914,573	6.20	4690336	7641060	0.00	1,487,963	2,317,683	0.00
266	GL	021701-300214: MUNICIPALIDAD PROVINCIAL DE RECUAY	1,420,872	12,599,531	8.87	4385623	15194789	0.00	3,114,397	13,302,667	0.00
267	GL	021702-300215: MUNICIPALIDAD DISTRITAL DE CATAC	650,805	5,124,564	7.87	1943164	10284663	0.00	2,237,274	8,358,607	0.00
268	GL	021703-300216: MUNICIPALIDAD DISTRITAL DE COTAPARACO	77,121	994,701	12.90	159859	676944	0.00	90,261	810,119	0.00
269	GL	021704-300217: MUNICIPALIDAD DISTRITAL DE HUAYLLAPAMPA	281,221	2,084,030	7.41	634238	5843083	0.00	1,074,840	7,268,656	0.00
270	GL	021705-300218: MUNICIPALIDAD DISTRITAL DE LLACLLIN	373,640	3,233,173	8.65	771106	5780675	0.00	1,397,123	7,196,734	0.00
271	GL	021706-300219: MUNICIPALIDAD DISTRITAL DE MARCA	1,217,322	6,399,769	5.26	2637130	12130368	0.00	2,796,467	9,883,532	0.00
272	GL	021707-300220: MUNICIPALIDAD DISTRITAL DE PAMPAS CHICO	356,752	1,677,635	4.70	603222	1238844	0.00	646,951	2,176,356	0.00
273	GL	021708-300221: MUNICIPALIDAD DISTRITAL DE PARARIN	1,425,016	8,655,795	6.07	3267488	6864808	0.00	3,211,870	11,881,523	0.00
274	GL	021709-300222: MUNICIPALIDAD DISTRITAL DE TAPACOCHA	268,501	1,651,331	6.15	455844	738649	0.00	462,151	480,661	0.00
275	GL	021710-300223: MUNICIPALIDAD DISTRITAL DE TICAPAMPA	513,806	3,510,635	6.83	1720129	2514274	0.00	1,044,201	1,719,323	0.00
276	GL	021801-300224: MUNICIPALIDAD PROVINCIAL DEL SANTA - CHIMBOTE	42,942,931	365,576,962	8.51	109618049	345538071	0.07	86,237,426	278,169,951	0.08
277	GL	021802-300225: MUNICIPALIDAD DISTRITAL DE CACERES DEL PERU	1,696,036	21,192,583	12.50	5555409	10571358	0.00	6,691,216	11,735,848	0.00

Nº	Nivel de Gobierno GN,GR, GL	Nombre	P [PIA] 2022	E [PIM] 2022	% EJEC 2022	P [PIA] 2023	E [PIM] 2023	% EJEC 2023	P [PIA] 2024	E [PIM] 2024	% EJEC 2024
278	GL	021803-300226: MUNICIPALIDAD DISTRITAL DE COISHCO	4,441,241	21,653,099	4.88	15434975	21017353	0.00	6,760,349	11,991,609	0.00
279	GL	021804-300227: MUNICIPALIDAD DISTRITAL DE MACATE	817,434	12,593,590	15.41	1518626	2924285	0.00	1,823,033	5,617,759	0.00
280	GL	021805-300228: MUNICIPALIDAD DISTRITAL DE MORO	4,077,614	15,827,039	3.88	7422744	21460976	0.00	17,964,126	28,471,669	0.01
281	GL	021806-300229: MUNICIPALIDAD DISTRITAL DE NEPEÑA	3,297,667	26,641,623	8.08	44611828	47515358	0.01	12,904,635	26,198,692	0.01
282	GL	021807-300230: MUNICIPALIDAD DISTRITAL DE SAMANCO	2,357,571	15,225,118	6.46	4649702	12120341	0.00	4,676,003	5,422,223	0.00
283	GL	021808-300231: MUNICIPALIDAD DISTRITAL DE SANTA	7,847,258	27,468,690	3.50	12195691	15315885	0.00	7,123,436	13,783,358	0.00
284	GL	021809-300232: MUNICIPALIDAD DISTRITAL DE NUEVO CHIMBOTE	56,338,095	250,583,430	4.45	125698495	286970683	0.06	69,834,161	220,144,946	0.06
285	GL	021901-300233: MUNICIPALIDAD PROVINCIAL DE SIHUAS	1,963,442	14,604,658	7.44	3770617	8890315	0.00	5,985,869	6,933,035	0.00
286	GL	021902-300234: MUNICIPALIDAD DISTRITAL DE ACOBAMBA	11,179,851	17,723,007	1.59	818427	18239067	0.00	2,681,597	8,615,360	0.00
287	GL	021903-300235: MUNICIPALIDAD DISTRITAL DE ALFONSO UGARTE	156,841	6,734,150	42.94	356149	2633404	0.00	294,365	3,242,623	0.00
288	GL	021904-300236: MUNICIPALIDAD DISTRITAL DE CASHAPAMPA	984,192	4,525,356	4.60	2125958	3226083	0.00	1,861,950	15,065,147	0.00
289	GL	021905-300237: MUNICIPALIDAD DISTRITAL DE CHINGALPO	157,511	3,838,319	24.37	790161	1428309	0.00	538,785	950,493	0.00
290	GL	021906-300238: MUNICIPALIDAD DISTRITAL DE HUAYLLABAMBA	660,649	8,647,018	13.09	1463791	2601142	0.00	4,032,165	5,019,272	0.00
291	GL	021907-300239: MUNICIPALIDAD DISTRITAL DE QUICHES	2,919,790	5,963,410	2.04	1394989	4475128	0.00	852,824	2,640,287	0.00
292	GL	021908-300240: MUNICIPALIDAD DISTRITAL DE RAGASH	580,992	15,941,400	27.44	13892891	18889165	0.00	5,820,795	7,302,690	0.00
293	GL	021909-300241: MUNICIPALIDAD DISTRITAL DE SAN JUAN	1,914,235	12,338,752	6.45	7705377	10587753	0.00	4,212,190	7,495,569	0.00
294	GL	021910-300242: MUNICIPALIDAD DISTRITAL DE SICSIBAMBA	375,029	3,752,976	10.01	901202	2837357	0.00	984,471	1,413,255	0.00
295	GL	022001-300243: MUNICIPALIDAD PROVINCIAL DE YUNGAY	5,899,766	24,838,718	4.21	11049554	18385536	0.00	12,841,568	29,726,126	0.01
296	GL	022002-300244: MUNICIPALIDAD DISTRITAL DE CASCAPARA	378,709	1,951,844	5.15	807680	1567151	0.00	507,087	1,138,544	0.00
297	GL	022003-300245: MUNICIPALIDAD DISTRITAL DE MANCOS	1,332,257	9,225,884	6.93	5147198	19196030	0.00	5,869,563	17,641,091	0.00
298	GL	022004-300246: MUNICIPALIDAD DISTRITAL DE MATACOTO	400,918	1,742,835	4.35	874648	1658269	0.00	513,277	1,223,549	0.00
299	GL	022005-300247: MUNICIPALIDAD DISTRITAL DE QUILLO	4,831,676	59,491,827	12.31	19170647	39490309	0.01	4,060,065	23,255,353	0.01
300	GL	022006-300248: MUNICIPALIDAD DISTRITAL DE RANRAHIRCA	845,356	3,309,879	3.92	1153463	4027652	0.00	1,467,356	3,596,540	0.00
301	GL	022007-300249: MUNICIPALIDAD DISTRITAL DE SHUPLUY	577,608	3,209,028	5.56	1233548	6672145	0.00	1,566,221	12,326,785	0.00
302	GL	022008-300250: MUNICIPALIDAD DISTRITAL DE YANAMA	1,118,309	5,438,204	4.86	2414522	13006569	0.00	3,022,823	11,923,668	0.00
303	GL	030101-300251: MUNICIPALIDAD PROVINCIAL DE ABANCAY	9,401,514	58,529,825	6.23	26,711,612	37,707,928	0.01	19,963,689	25,201,585	0.01
304	GL	030102-300252: MUNICIPALIDAD DISTRITAL DE CHACOCHÉ	635,722	2,099,500	3.30	1,349,331	1,604,796	0.00	1,092,951	1,133,600	0.00
305	GL	030103-300253: MUNICIPALIDAD DISTRITAL DE CIRCA	806,022	3,077,521	3.82	2,168,451	3,346,661	0.00	2,092,033	4,377,889	0.00
306	GL	030104-300254: MUNICIPALIDAD DISTRITAL DE CURAHUASI	15,140,045	52,878,284	3.49	20,432,023	32,029,508	0.01	19,399,061	32,773,709	0.01
307	GL	030105-300255: MUNICIPALIDAD DISTRITAL DE HUANIPACA	1,495,999	3,698,301	2.47	2,426,793	2,661,511	0.00	1,643,383	1,867,347	0.00
308	GL	030106-300256: MUNICIPALIDAD DISTRITAL DE LAMBRAMA	1,252,744	7,204,325	5.75	2,486,174	2,955,451	0.00	2,718,501	4,981,596	0.00
309	GL	030107-300257: MUNICIPALIDAD DISTRITAL DE PICHIRHUA	948,824	2,902,221	3.06	2,004,210	2,052,274	0.00	167,597	1,167,735	0.00
310	GL	030108-300258: MUNICIPALIDAD DISTRITAL DE SAN PEDRO DE CACHORA	767,491	2,101,230	2.74	1,452,871	1,319,070	0.00	1,445,192	2,176,066	0.00
311	GL	030109-300259: MUNICIPALIDAD DISTRITAL DE TAMBURCO	1,254,727	9,650,040	7.69	4,610,983	5,326,038	0.00	4,226,781	5,761,254	0.00
312	GL	030201-300260: MUNICIPALIDAD PROVINCIAL DE ANDAHUAYLAS	7,595,829	44,817,799	5.90	18,015,766	32,871,314	0.01	27,233,091	30,753,152	0.01
313	GL	030202-300261: MUNICIPALIDAD DISTRITAL DE ANDARAPA	1,071,417	4,491,346	4.19	2,578,268	2,818,035	0.00	2,148,213	2,482,221	0.00
314	GL	030203-300262: MUNICIPALIDAD DISTRITAL DE CHIARA	212,864	814,757	3.83	445,783	668,394	0.00	500,374	453,088	0.00
315	GL	030204-300263: MUNICIPALIDAD DISTRITAL DE HUANCARAMA	1,654,504	6,145,863	3.71	3,517,463	3,722,406	0.00	2,469,016	3,649,576	0.00
316	GL	030205-300264: MUNICIPALIDAD DISTRITAL DE HUANCARAY	832,891	15,930,640	19.13	16,845,370	17,252,016	0.00	16,812,649	18,285,007	0.00
317	GL	030206-300265: MUNICIPALIDAD DISTRITAL DE HUAYANA	187,119	3,686,397	19.70	320,532	422,020	0.00	825,772	1,453,489	0.00

Nº	Nivel de Gobierno GN,GR, GL	Nombre	P [PIA] 2022	E [PIM] 2022	% EJEC 2022	P [PIA] 2023	E [PIM] 2023	% EJEC 2023	P [PIA] 2024	E [PIM] 2024	% EJEC 2024
318	GL	030207-300266: MUNICIPALIDAD DISTRITAL DE KISHUARA	1,117,949	6,660,555	5.96	2,705,993	4,092,576	0.00	3,207,462	6,974,213	0.00
319	GL	030208-300267: MUNICIPALIDAD DISTRITAL DE PACOBAMBA	493,615	2,240,862	4.54	974,340	15,919,162	0.00	7,303,824	14,917,439	0.00
320	GL	030209-300268: MUNICIPALIDAD DISTRITAL DE PACUCHA	1,163,020	5,822,120	5.01	3,408,003	5,812,853	0.00	3,099,019	7,928,163	0.00
321	GL	030210-300269: MUNICIPALIDAD DISTRITAL DE PAMPACHIRI	688,517	7,205,599	10.47	13,396,260	18,182,882	0.00	13,227,298	16,104,230	0.00
322	GL	030211-300270: MUNICIPALIDAD DISTRITAL DE POMACOCCHA	183,749	962,685	5.24	511,744	468,784	0.00	688,242	492,873	0.00
323	GL	030212-300271: MUNICIPALIDAD DISTRITAL DE SAN ANTONIO DE CACHI	811,689	3,507,375	4.32	2,271,635	4,235,450	0.00	2,327,407	10,198,844	0.00
324	GL	030213-300272: MUNICIPALIDAD DISTRITAL DE SAN JERONIMO	3,086,878	35,130,240	11.38	12,760,138	21,414,547	0.00	13,417,568	14,499,601	0.00
325	GL	030214-300273: MUNICIPALIDAD DISTRITAL DE SAN MIGUEL CHACCRAMPA	452,996	2,409,557	5.32	1,251,584	1,688,651	0.00	4,117,211	4,702,692	0.00
326	GL	030215-300274: MUNICIPALIDAD DISTRITAL DE SANTA MARIA DE CHICMO	1,325,240	7,148,655	5.39	1,948,385	3,513,612	0.00	3,180,787	5,181,766	0.00
327	GL	030216-300275: MUNICIPALIDAD DISTRITAL DE TALAVERA	8,255,092	31,882,758	3.86	8,488,707	15,283,174	0.00	9,086,214	19,860,544	0.01
328	GL	030217-300276: MUNICIPALIDAD DISTRITAL DE TUMAY HUARACA	997,143	6,035,018	6.05	2,250,221	10,134,110	0.00	1,588,870	10,018,317	0.00
329	GL	030218-300277: MUNICIPALIDAD DISTRITAL DE TURPO	709,951	4,457,231	6.28	1,532,737	1,625,271	0.00	1,420,989	1,781,535	0.00
330	GL	030219-300278: MUNICIPALIDAD DISTRITAL DE KAQUIABAMBA	165,970	875,537	5.28	509,341	4,493,209	0.00	587,996	5,026,998	0.00
331	GL	030220-301863: MUNICIPALIDAD DISTRITAL DE JOSE MARÍA ARGUEDAS	829,508	3,564,608	4.30	2,215,775	3,856,124	0.00	4,427,200	4,875,434	0.00
332	GL	030301-300279: MUNICIPALIDAD PROVINCIAL DE ANTABAMBA	4,785,943	14,997,574	3.13	9,494,590	12,906,801	0.00	9,838,518	15,401,761	0.00
333	GL	030302-300280: MUNICIPALIDAD DISTRITAL DE EL ORO	329,751	1,534,256	4.65	666,521	3,033,394	0.00	1,112,477	2,688,221	0.00
334	GL	030303-300281: MUNICIPALIDAD DISTRITAL DE HUAQUIRCA	2,622,549	6,084,521	2.32	2,341,539	2,303,782	0.00	2,123,454	2,245,579	0.00
335	GL	030304-300282: MUNICIPALIDAD DISTRITAL DE JUAN ESPINOZA MEDRANO	840,077	6,167,410	7.34	1,716,473	3,038,384	0.00	2,100,631	2,719,488	0.00
336	GL	030305-300283: MUNICIPALIDAD DISTRITAL DE OROPESA	1,132,273	6,105,189	5.39	2,146,388	5,151,879	0.00	2,257,428	3,388,679	0.00
337	GL	030306-300284: MUNICIPALIDAD DISTRITAL DE PACHACONAS	657,750	1,943,159	2.95	1,201,939	1,426,851	0.00	1,130,715	1,691,888	0.00
338	GL	030307-300285: MUNICIPALIDAD DISTRITAL DE SABAINO	1,149,085	11,945,448	10.40	1,065,370	3,103,789	0.00	1,184,488	3,572,317	0.00
339	GL	030401-300286: MUNICIPALIDAD PROVINCIAL DE AYMARAES - CHALHUANCA	34,117,663	39,201,632	1.15	6,387,669	22,956,739	0.00	19,728,819	35,661,195	0.01
340	GL	030402-300287: MUNICIPALIDAD DISTRITAL DE CAPAYA	240,605	614,173	2.55	512,468	508,229	0.00	548,432	666,107	0.00
341	GL	030403-300288: MUNICIPALIDAD DISTRITAL DE CARAYBAMBA	310,087	1,875,675	6.05	580,651	1,023,905	0.00	606,059	1,264,395	0.00
342	GL	030404-300289: MUNICIPALIDAD DISTRITAL DE CHAPIMARCA	1,131,501	5,033,293	4.45	2,616,751	3,057,921	0.00	3,018,272	3,363,654	0.00
343	GL	030405-300290: MUNICIPALIDAD DISTRITAL DE COLCABAMBA	212,632	12,014,990	56.51	315,506	3,468,310	0.00	1,427,109	1,719,891	0.00
344	GL	030406-300291: MUNICIPALIDAD DISTRITAL DE COTARUSE	2,393,758	15,241,138	6.37	5,287,306	6,214,721	0.00	6,907,217	3,960,809	0.00
345	GL	030407-300292: MUNICIPALIDAD DISTRITAL DE IHUAYLLO	290,791	730,976	2.51	446,119	1,155,739	0.00	1,065,550	635,221	0.00
346	GL	030408-300293: MUNICIPALIDAD DISTRITAL DE JUSTO APU SAHUARAURA	449,427	2,044,502	4.55	957,830	1,718,094	0.00	727,397	2,132,382	0.00
347	GL	030409-300294: MUNICIPALIDAD DISTRITAL DE LUCRE	595,925	1,645,730	2.76	1,229,674	1,172,096	0.00	944,447	1,183,303	0.00
348	GL	030410-300295: MUNICIPALIDAD DISTRITAL DE POCOHUANCA	366,161	1,373,587	3.75	702,769	1,391,198	0.00	812,777	1,395,125	0.00
349	GL	030411-300296: MUNICIPALIDAD DISTRITAL DE SAN JUAN DE CHACÑA	2,900,146	8,926,559	3.08	3,370,310	3,608,794	0.00	3,386,372	6,415,643	0.00
350	GL	030412-300297: MUNICIPALIDAD DISTRITAL DE SAÑAYCA	346,262	1,573,344	4.54	689,952	1,004,054	0.00	773,658	2,227,996	0.00
351	GL	030413-300298: MUNICIPALIDAD DISTRITAL DE SORAYA	300,111	2,623,919	8.74	660,824	2,187,874	0.00	675,849	641,354	0.00
352	GL	030414-300299: MUNICIPALIDAD DISTRITAL DE TAPAIRIHUA	2,230,893	11,838,693	5.31	7,906,596	11,313,211	0.00	7,679,892	11,247,694	0.00
353	GL	030415-300300: MUNICIPALIDAD DISTRITAL DE TINTAY	740,263	8,914,641	12.04	2,873,309	2,583,309	0.00	2,912,574	3,196,689	0.00
354	GL	030416-300301: MUNICIPALIDAD DISTRITAL DE TORAYA	437,063	1,524,141	3.49	863,051	1,366,685	0.00	883,237	1,064,659	0.00
355	GL	030417-300302: MUNICIPALIDAD DISTRITAL DE YANACA	401,824	1,838,382	4.58	890,178	1,165,687	0.00	699,504	1,563,035	0.00
356	GL	030501-300303: MUNICIPALIDAD PROVINCIAL DE COTABAMBAS - TAMBOBAMBA	14,613,715	74,990,660	5.13	34,747,756	41,890,267	0.01	34,433,133	58,952,219	0.02
357	GL	030502-300304: MUNICIPALIDAD DISTRITAL DE COTABAMBAS	9,464,685	26,677,842	2.82	15,136,160	22,342,314	0.00	13,490,141	28,624,054	0.01

Nº	Nivel de Gobierno GN,GR, GL	Nombre	P [PIA] 2022	E [PIM] 2022	% EJEC 2022	P [PIA] 2023	E [PIM] 2023	% EJEC 2023	P [PIA] 2024	E [PIM] 2024	% EJEC 2024
358	GL	030503-300305: MUNICIPALIDAD DISTRITAL DE COYLLURQUI	5,774,204	33,523,315	5.81	14,644,734	21,373,824	0.00	17,952,162	29,217,212	0.01
359	GL	030504-300306: MUNICIPALIDAD DISTRITAL DE HAQUIRA	10,769,892	39,509,690	3.67	17,270,941	27,213,148	0.01	12,940,416	31,657,111	0.01
360	GL	030505-300307: MUNICIPALIDAD DISTRITAL DE MARA	5,784,579	35,221,028	6.09	13,056,187	28,232,555	0.01	10,287,205	25,254,440	0.01
361	GL	030506-300308: MUNICIPALIDAD DISTRITAL DE CHALLHUAHUACHO	51,332,132	207,146,758	4.04	106,229,344	154,800,214	0.03	121,307,966	182,331,107	0.05
362	GL	030601-300309: MUNICIPALIDAD PROVINCIAL DE CHINCHEROS	1,934,802	11,739,424	6.07	1,895,425	17,502,481	0.00	14,299,457	27,786,649	0.01
363	GL	030602-300310: MUNICIPALIDAD DISTRITAL DE ANCO HUALLO	2,214,412	26,110,617	11.79	4,886,577	17,172,896	0.00	5,650,853	9,701,116	0.00
364	GL	030603-300311: MUNICIPALIDAD DISTRITAL DE COCHARCAS	318,263	16,566,824	52.05	8,955,704	28,242,160	0.01	8,897,239	20,283,229	0.01
365	GL	030604-300312: MUNICIPALIDAD DISTRITAL DE HUACCANA	12,524,828	35,910,310	2.87	6,337,830	14,070,773	0.00	6,497,344	14,955,644	0.00
366	GL	030605-300313: MUNICIPALIDAD DISTRITAL DE OCOBAMBA	8,412,129	31,882,233	3.79	7,429,239	16,532,649	0.00	6,148,362	17,165,539	0.00
367	GL	030606-300314: MUNICIPALIDAD DISTRITAL DE ONGOY	305,230	1,225,819	4.02	834,321	770,972	0.00	1,655,766	8,513,984	0.00
368	GL	030607-300315: MUNICIPALIDAD DISTRITAL DE URANMARCA	588,783	4,636,899	7.88	1,752,702	2,358,240	0.00	1,922,599	9,038,422	0.00
369	GL	030608-300316: MUNICIPALIDAD DISTRITAL DE RANRACANCHA	524,640	2,742,686	5.23	1,913,106	2,082,136	0.00	1,481,762	7,491,282	0.00
370	GL	030609-301877: MUNICIPALIDAD DISTRITAL DE ROCCHACC	607,318	6,792,688	11.18	1,276,203	6,910,996	0.00	1,655,227	8,782,546	0.00
371	GL	030610-301878: MUNICIPALIDAD DISTRITAL DE EL PORVENIR	370,029	5,669,434	15.32	661,605	3,203,442	0.00	1,551,868	4,084,693	0.00
372	GL	030611-301880: MUNICIPALIDAD DISTRITAL DE LOS CHANKAS	329,728	4,297,322	13.03	877,834	1,325,995	0.00	854,452	514,992	0.00
373	GL	030701-300317: MUNICIPALIDAD PROVINCIAL DE GRAU - CHUQUIBAMBILLA	2,994,067	21,135,761	7.06	5,796,200	25,116,540	0.01	10,318,589	19,422,995	0.01
374	GL	030702-300318: MUNICIPALIDAD DISTRITAL DE CURPAHUASI	754,160	3,525,331	4.67	1,811,079	2,126,405	0.00	1,352,773	3,589,087	0.00
375	GL	030703-300319: MUNICIPALIDAD DISTRITAL DE GAMARRA	864,427	3,013,826	3.49	1,834,900	2,432,249	0.00	2,046,287	2,887,518	0.00
376	GL	030704-300320: MUNICIPALIDAD DISTRITAL DE HUAYLLATI	601,567	2,391,731	3.98	1,303,317	5,936,429	0.00	1,156,643	6,631,892	0.00
377	GL	030705-300321: MUNICIPALIDAD DISTRITAL DE MAMARA	386,377	1,899,697	4.92	985,429	1,098,124	0.00	452,149	907,906	0.00
378	GL	030706-300322: MUNICIPALIDAD DISTRITAL DE MICAELA BASTIDAS	762,669	3,975,122	5.21	1,683,105	1,824,924	0.00	466,250	1,680,099	0.00
379	GL	030707-300323: MUNICIPALIDAD DISTRITAL DE PATAYPAMPA	419,307	5,630,248	13.43	962,679	4,964,423	0.00	2,737,026	5,935,362	0.00
380	GL	030708-300324: MUNICIPALIDAD DISTRITAL DE PROGRESO	1,355,675	14,669,966	10.82	3,688,460	5,128,854	0.00	2,535,384	11,388,449	0.00
381	GL	030709-300325: MUNICIPALIDAD DISTRITAL DE SAN ANTONIO	228,985	865,833	3.78	373,266	2,849,202	0.00	1,197,625	1,701,265	0.00
382	GL	030710-300326: MUNICIPALIDAD DISTRITAL DE SANTA ROSA	180,758	4,389,480	24.28	345,025	4,202,430	0.00	2,095,274	3,197,032	0.00
383	GL	030711-300327: MUNICIPALIDAD DISTRITAL DE TURPAY	338,357	1,361,702	4.02	1,205,707	1,397,687	0.00	860,296	3,544,516	0.00
384	GL	030712-300328: MUNICIPALIDAD DISTRITAL DE VILCABAMBA	271,034	1,412,055	5.21	576,903	770,274	0.00	484,335	602,069	0.00
385	GL	030713-300329: MUNICIPALIDAD DISTRITAL DE VIRUNDO	216,314	1,650,072	7.63	451,183	521,821	0.00	539,822	1,541,417	0.00
386	GL	030714-300330: MUNICIPALIDAD DISTRITAL DE CURASCO	770,178	4,518,870	5.87	1,619,964	1,617,754	0.00	1,728,079	4,220,511	0.00
387	GL	040101-300331: MUNICIPALIDAD PROVINCIAL DE AREQUIPA	10,014,212	116,456,854	11.63	6,785,832	88,373,595	0.02	52,177,070	66,066,973	0.02
388	GL	040102-300332: MUNICIPALIDAD DISTRITAL DE ALTO SELVA ALEGRE	15,961,695	85,747,657	5.37	14,366,779	49,731,676	0.01	34,898,954	38,356,451	0.01
389	GL	040103-300333: MUNICIPALIDAD DISTRITAL DE CAYMA	16,941,536	85,648,365	5.06	22,891,463	66,671,723	0.01	42,631,266	88,874,286	0.02
390	GL	040104-300334: MUNICIPALIDAD DISTRITAL DE CERRO COLORADO	75,065,534	198,506,080	2.64	74,801,362	123,292,723	0.02	95,842,994	148,922,041	0.04
391	GL	040105-300335: MUNICIPALIDAD DISTRITAL DE CHARACATO	6,746,795	23,965,155	3.55	6,603,729	23,650,752	0.00	6,350,025	13,037,085	0.00
392	GL	040106-300336: MUNICIPALIDAD DISTRITAL DE CHIGUATA	2,469,654	8,056,437	3.26	2,355,466	5,454,385	0.00	2,228,746	6,439,365	0.00
393	GL	040107-300337: MUNICIPALIDAD DISTRITAL DE JACOBO HUNTER	8,742,799	49,112,492	5.62	16,042,497	45,745,239	0.01	13,732,448	35,966,247	0.01
394	GL	040108-300338: MUNICIPALIDAD DISTRITAL DE LA JOYA	36,828,364	111,298,368	3.02	29,965,791	87,431,942	0.02	35,764,174	48,297,431	0.01
395	GL	040109-300339: MUNICIPALIDAD DISTRITAL DE MARIANO MELGAR	17,376,913	55,976,990	3.22	19,064,660	50,059,840	0.01	18,308,706	34,429,078	0.01
396	GL	040110-300340: MUNICIPALIDAD DISTRITAL DE MIRAFLORES	16,760,680	50,201,631	3.00	11,692,644	22,728,344	0.00	12,343,593	23,103,253	0.01
397	GL	040111-300341: MUNICIPALIDAD DISTRITAL DE MOLLEBAYA	4,321,564	12,161,633	2.81	4,234,914	6,723,150	0.00	4,091,423	8,467,183	0.00

Nº	Nivel de Gobierno GN,GR, GL	Nombre	P [PIA] 2022	E [PIM] 2022	% EJEC 2022	P [PIA] 2023	E [PIM] 2023	% EJEC 2023	P [PIA] 2024	E [PIM] 2024	% EJEC 2024
398	GL	040112-300342: MUNICIPALIDAD DISTRITAL DE PAUCARPATA	30,851,656	115,314,480	3.74	30,688,607	52,937,711	0.01	29,862,281	44,232,149	0.01
399	GL	040113-300343: MUNICIPALIDAD DISTRITAL DE POCSI	596,823	5,413,419	9.07	550,672	3,177,378	0.00	595,197	1,129,488	0.00
400	GL	040114-300344: MUNICIPALIDAD DISTRITAL DE POLOBAYA	642,588	3,152,628	4.91	588,560	1,611,058	0.00	1,671,556	1,655,255	0.00
401	GL	040115-300345: MUNICIPALIDAD DISTRITAL DE QUEQUEÑA	5,067,552	20,117,046	3.97	4,939,920	11,251,579	0.00	4,722,386	13,102,104	0.00
402	GL	040116-300346: MUNICIPALIDAD DISTRITAL DE SABANDIA	1,464,173	9,119,177	6.23	1,408,411	7,386,599	0.00	3,439,472	8,051,606	0.00
403	GL	040117-300347: MUNICIPALIDAD DISTRITAL DE SACHACA	7,773,782	17,954,597	2.31	7,449,290	22,489,966	0.00	8,288,760	25,062,691	0.01
404	GL	040118-300348: MUNICIPALIDAD DISTRITAL DE SAN JUAN DE SIGUAS	394,109	4,697,836	11.92	357,016	1,078,821	0.00	577,356	939,501	0.00
405	GL	040119-300349: MUNICIPALIDAD DISTRITAL DE SAN JUAN DE TARUCANI	2,142,286	21,789,031	10.17	16,998,036	28,241,316	0.01	2,589,268	21,083,023	0.01
406	GL	040120-300350: MUNICIPALIDAD DISTRITAL DE SANTA ISABEL DE SIGUAS	783,642	5,991,161	7.65	761,878	8,167,407	0.00	1,185,701	6,020,625	0.00
407	GL	040121-300351: MUNICIPALIDAD DISTRITAL DE SANTA RITA DE SIGUAS	3,947,304	28,494,647	7.22	3,801,638	19,754,160	0.00	6,430,103	7,957,359	0.00
408	GL	040122-300352: MUNICIPALIDAD DISTRITAL DE SOCABAYA	21,252,274	77,584,004	3.65	20,377,054	81,667,761	0.02	37,285,501	70,949,322	0.02
409	GL	040123-300353: MUNICIPALIDAD DISTRITAL DE TIABAYA	23,507,900	83,297,228	3.54	23,643,620	60,057,675	0.01	20,501,545	76,310,882	0.02
410	GL	040124-300354: MUNICIPALIDAD DISTRITAL DE UCHUMAYO	29,283,766	82,218,024	2.81	24,228,517	79,273,027	0.02	28,762,508	68,261,757	0.02
411	GL	040125-300355: MUNICIPALIDAD DISTRITAL DE VITOR	5,437,035	19,031,466	3.50	4,857,163	37,495,885	0.01	8,951,153	34,672,140	0.01
412	GL	040126-300356: MUNICIPALIDAD DISTRITAL DE YANAHUARA	1,224,232	22,880,653	18.69	1,283,686	5,096,203	0.00	4,978,979	4,157,219	0.00
413	GL	040127-300357: MUNICIPALIDAD DISTRITAL DE YARABAMBA	58,237,161	304,649,673	5.23	65,882,237	97,896,882	0.02	42,405,400	119,978,447	0.03
414	GL	040128-300358: MUNICIPALIDAD DISTRITAL DE YURA	13,153,119	54,666,221	4.16	12,521,370	39,516,456	0.01	34,618,691	41,615,126	0.01
415	GL	040129-300359: MUNICIPALIDAD DISTRITAL DE JOSE LUIS BUSTAMANTE Y RIVERO	10,239,781	29,236,384	2.86	6,222,522	27,754,812	0.01	13,792,521	15,132,680	0.00
416	GL	040201-300360: MUNICIPALIDAD PROVINCIAL DE CAMANA	2,202,419	33,996,627	15.44	5,859,607	19,003,969	0.00	21,110,492	33,577,077	0.01
417	GL	040202-300361: MUNICIPALIDAD DISTRITAL DE JOSE MARIA QUIMPER	1,743,680	23,644,737	13.56	8,468,049	17,278,361	0.00	5,496,628	12,086,590	0.00
418	GL	040203-300362: MUNICIPALIDAD DISTRITAL DE MARIANO NICOLAS VALCARCEL	4,468,733	22,957,750	5.14	4,131,620	15,201,016	0.00	8,636,629	12,029,663	0.00
419	GL	040204-300363: MUNICIPALIDAD DISTRITAL DE MARISCAL CACERES	2,828,838	8,537,251	3.02	2,614,351	9,001,974	0.00	4,441,774	9,110,917	0.00
420	GL	040205-300364: MUNICIPALIDAD DISTRITAL DE NICOLAS DE PIEROLA	3,226,920	11,661,254	3.61	3,467,518	14,241,650	0.00	5,040,440	12,332,608	0.00
421	GL	040206-300365: MUNICIPALIDAD DISTRITAL DE OCOÑA	1,589,885	34,821,522	21.90	1,415,690	24,834,657	0.01	2,812,554	13,554,495	0.00
422	GL	040207-300366: MUNICIPALIDAD DISTRITAL DE QUILCA	462,329	1,257,672	2.72	437,443	2,383,597	0.00	550,840	1,378,231	0.00
423	GL	040208-300367: MUNICIPALIDAD DISTRITAL DE SAMUEL PASTOR	6,844,752	29,431,280	4.30	5,895,973	17,974,161	0.00	5,206,604	12,263,334	0.00
424	GL	040301-300368: MUNICIPALIDAD PROVINCIAL DE CARAVELI	1,336,264	9,934,684	7.43	1,428,007	25,203,600	0.01	1,350,072	28,430,087	0.01
425	GL	040302-300369: MUNICIPALIDAD DISTRITAL DE ACARI	2,100,176	6,324,647	3.01	3,024,107	5,871,302	0.00	3,558,268	7,525,018	0.00
426	GL	040303-300370: MUNICIPALIDAD DISTRITAL DE ATICO	2,150,244	11,870,975	5.52	2,286,898	10,232,296	0.00	2,236,226	11,735,269	0.00
427	GL	040304-300371: MUNICIPALIDAD DISTRITAL DE ATIQUIPA	346,197	2,372,816	6.85	653,089	2,354,110	0.00	403,578	2,004,122	0.00
428	GL	040305-300372: MUNICIPALIDAD DISTRITAL DE BELLA UNION	1,242,939	7,320,497	5.89	1,370,136	4,407,320	0.00	4,519,825	7,325,158	0.00
429	GL	040306-300373: MUNICIPALIDAD DISTRITAL DE CAHUACHO	318,793	2,832,413	8.88	204,000	2,670,716	0.00	180,621	2,966,802	0.00
430	GL	040307-300374: MUNICIPALIDAD DISTRITAL DE CHALA	4,258,624	20,114,943	4.72	4,321,719	23,620,515	0.00	4,360,312	20,809,219	0.01
431	GL	040308-300375: MUNICIPALIDAD DISTRITAL DE CHAPARRA	2,056,792	14,648,268	7.12	2,717,772	16,598,661	0.00	4,341,254	11,463,874	0.00
432	GL	040309-300376: MUNICIPALIDAD DISTRITAL DE HUANHUANU	2,017,438	11,116,833	5.51	2,159,086	3,014,474	0.00	5,277,237	12,532,777	0.00
433	GL	040310-300377: MUNICIPALIDAD DISTRITAL DE JAQUI	636,011	2,359,414	3.71	585,159	3,944,740	0.00	738,853	9,602,016	0.00
434	GL	040311-300378: MUNICIPALIDAD DISTRITAL DE LOMAS	984,707	6,140,358	6.24	952,057	3,379,908	0.00	1,215,041	3,199,977	0.00
435	GL	040312-300379: MUNICIPALIDAD DISTRITAL DE QUICACHA	1,037,513	16,508,726	15.91	881,151	11,889,818	0.00	1,511,335	7,769,616	0.00
436	GL	040313-300380: MUNICIPALIDAD DISTRITAL DE YAUCA	799,813	15,063,056	18.83	829,416	18,332,474	0.00	1,225,450	4,013,674	0.00
437	GL	040401-300381: MUNICIPALIDAD PROVINCIAL DE CASTILLA - APLAO	63,014,454	74,404,568	1.18	73,238,556	108,069,305	0.02	24,637,742	78,388,900	0.02

Nº	Nivel de Gobierno GN,GR, GL	Nombre	P [PIA] 2022	E [PIM] 2022	% EJEC 2022	P [PIA] 2023	E [PIM] 2023	% EJEC 2023	P [PIA] 2024	E [PIM] 2024	% EJEC 2024
438	GL	040402-300382: MUNICIPALIDAD DISTRITAL DE ANDAGUA	660,460	6,720,365	10.18	605,328	5,002,823	0.00	1,853,081	2,880,896	0.00
439	GL	040403-300383: MUNICIPALIDAD DISTRITAL DE AYO	137,272	3,481,896	25.36	73,048	1,125,482	0.00	1,058,165	882,466	0.00
440	GL	040404-300384: MUNICIPALIDAD DISTRITAL DE CHACHAS	998,969	7,172,104	7.18	810,020	6,347,542	0.00	2,118,952	10,290,220	0.00
441	GL	040405-300385: MUNICIPALIDAD DISTRITAL DE CHILCAYMARCA	399,282	7,235,940	18.12	518,322	6,513,605	0.00	1,728,803	3,981,270	0.00
442	GL	040406-300386: MUNICIPALIDAD DISTRITAL DE CHOCO	604,115	1,879,773	3.11	555,870	1,535,544	0.00	958,142	1,321,726	0.00
443	GL	040407-300387: MUNICIPALIDAD DISTRITAL DE HUANCARQUI	384,249	1,504,223	3.91	436,945	942,357	0.00	645,706	4,457,513	0.00
444	GL	040408-300388: MUNICIPALIDAD DISTRITAL DE MACHAGUAY	163,162	3,530,410	21.64	434,384	3,911,741	0.00	160,235	7,613,747	0.00
445	GL	040409-300389: MUNICIPALIDAD DISTRITAL DE ORCOPAMPA	1,278,725	12,425,975	9.72	1,213,681	11,802,802	0.00	1,123,434	6,803,039	0.00
446	GL	040410-300390: MUNICIPALIDAD DISTRITAL DE PAMPACOLCA	536,033	7,971,683	14.87	479,514	804,610	0.00	3,222,562	10,927,029	0.00
447	GL	040411-300391: MUNICIPALIDAD DISTRITAL DE TIPAN	140,066	3,599,504	25.70	126,563	1,594,858	0.00	184,797	245,300	0.00
448	GL	040412-300392: MUNICIPALIDAD DISTRITAL DE UÑON	117,651	4,590,530	39.02	127,789	1,538,726	0.00	505,290	1,312,261	0.00
449	GL	040413-300393: MUNICIPALIDAD DISTRITAL DE URACA	2,632,777	25,227,074	9.58	2,329,174	36,573,753	0.01	7,643,936	36,479,036	0.01
450	GL	040414-300394: MUNICIPALIDAD DISTRITAL DE VIRACO	866,691	10,137,324	11.70	314,665	5,641,201	0.00	2,137,739	1,387,167	0.00
451	GL	040501-300395: MUNICIPALIDAD PROVINCIAL DE CAYLLOMA - CHIVAY	4,008,077	42,139,744	10.51	14,137,317	30,462,850	0.01	18,140,391	35,006,578	0.01
452	GL	040502-300396: MUNICIPALIDAD DISTRITAL DE ACHOMA	374,476	7,959,014	21.25	13,250,260	13,760,246	0.00	1,832,442	2,868,523	0.00
453	GL	040503-300397: MUNICIPALIDAD DISTRITAL DE CABANACONDE	1,130,747	3,814,887	3.37	1,351,768	3,521,369	0.00	1,253,017	5,506,182	0.00
454	GL	040504-300398: MUNICIPALIDAD DISTRITAL DE CALLALLI	801,711	6,811,231	8.50	832,151	4,140,450	0.00	1,006,325	3,303,352	0.00
455	GL	040505-300399: MUNICIPALIDAD DISTRITAL DE CAYLLOMA	2,796,479	6,680,943	2.39	3,253,827	4,831,693	0.00	4,197,508	4,514,735	0.00
456	GL	040506-300400: MUNICIPALIDAD DISTRITAL DE COPORAQUE	501,848	14,766,170	29.42	492,405	3,502,973	0.00	17,500	3,694,463	0.00
457	GL	040507-300401: MUNICIPALIDAD DISTRITAL DE HUAMBO	391,000	5,163,069	13.20	363,014	837,272	0.00	298,345	1,535,503	0.00
458	GL	040508-300402: MUNICIPALIDAD DISTRITAL DE HUANCA	15,076,833	19,038,101	1.26	10,952,611	15,074,310	0.00	16,060,839	19,431,254	0.01
459	GL	040509-300403: MUNICIPALIDAD DISTRITAL DE ICHUPAMPA	338,354	3,356,000	9.92	322,671	3,581,012	0.00	394,030	2,288,077	0.00
460	GL	040510-300404: MUNICIPALIDAD DISTRITAL DE LARI	301,988	2,856,255	9.46	512,312	3,738,366	0.00	671,259	2,624,429	0.00
461	GL	040511-300405: MUNICIPALIDAD DISTRITAL DE LLUTA	551,774	12,772,825	23.15	526,589	2,609,179	0.00	893,872	2,770,154	0.00
462	GL	040512-300406: MUNICIPALIDAD DISTRITAL DE MACA	338,066	8,432,997	24.94	323,237	6,374,485	0.00	412,400	918,800	0.00
463	GL	040513-300407: MUNICIPALIDAD DISTRITAL DE MADRIGAL	391,976	6,852,006	17.48	512,618	8,784,814	0.00	1,343,363	2,450,905	0.00
464	GL	040514-300408: MUNICIPALIDAD DISTRITAL DE SAN ANTONIO DE CHUCA	730,727	2,940,878	4.02	667,856	10,036,041	0.00	935,693	6,948,733	0.00
465	GL	040515-300409: MUNICIPALIDAD DISTRITAL DE SIBAYO	436,336	13,385,843	30.68	419,650	6,323,417	0.00	388,213	965,961	0.00
466	GL	040516-300410: MUNICIPALIDAD DISTRITAL DE TAPAY	1,733,191	14,123,650	8.15	1,213,016	9,126,218	0.00	2,572,163	6,343,967	0.00
467	GL	040517-300411: MUNICIPALIDAD DISTRITAL DE TISCO	1,325,724	5,537,921	4.18	1,279,072	4,200,528	0.00	2,691,708	4,575,030	0.00
468	GL	040518-300412: MUNICIPALIDAD DISTRITAL DE TUTI	337,542	3,183,513	9.43	320,455	4,828,963	0.00	825,732	3,964,424	0.00
469	GL	040519-300413: MUNICIPALIDAD DISTRITAL DE YANQUE	1,328,238	7,794,612	5.87	1,334,871	3,402,559	0.00	2,301,683	1,903,604	0.00
470	GL	040520-300414: MUNICIPALIDAD DISTRITAL DE MAJES	28,103,618	114,244,588	4.07	37,398,531	114,129,990	0.02	40,694,028	98,046,688	0.03
471	GL	040601-300415: MUNICIPALIDAD PROVINCIAL DE CONDESUYOS - CHUQUIBAMBA	1,126,861	35,399,789	31.41	3,820,829	39,361,898	0.01	7,251,437	30,503,260	0.01
472	GL	040602-300416: MUNICIPALIDAD DISTRITAL DE ANDARAY	463,893	5,291,182	11.41	397,276	5,097,742	0.00	2,334,994	4,844,244	0.00
473	GL	040603-300417: MUNICIPALIDAD DISTRITAL DE CAYARANI	1,944,391	8,803,837	4.53	1,796,947	26,900,449	0.01	4,575,045	28,582,596	0.01
474	GL	040604-300418: MUNICIPALIDAD DISTRITAL DE CHICHAS	485,811	5,695,723	11.72	7,135,055	10,152,056	0.00	4,406,384	8,524,719	0.00
475	GL	040605-300419: MUNICIPALIDAD DISTRITAL DE IRAY	242,640	3,964,278	16.34	234,814	1,465,613	0.00	810,416	1,764,419	0.00
476	GL	040606-300420: MUNICIPALIDAD DISTRITAL DE RIO GRANDE	2,927,046	13,565,596	4.63	2,396,362	8,908,008	0.00	2,797,720	8,289,312	0.00
477	GL	040607-300421: MUNICIPALIDAD DISTRITAL DE SALAMANCA	290,847	4,533,896	15.59	257,620	6,271,187	0.00	785,384	4,282,520	0.00

Nº	Nivel de Gobierno GN,GR, GL	Nombre	P [PIA] 2022	E [PIM] 2022	% EJEC 2022	P [PIA] 2023	E [PIM] 2023	% EJEC 2023	P [PIA] 2024	E [PIM] 2024	% EJEC 2024
478	GL	040608-300422: MUNICIPALIDAD DISTRITAL DE YANAQUIHUA	2,135,255	10,847,674	5.08	1,821,881	10,444,430	0.00	7,601,038	9,657,791	0.00
479	GL	040701-300423: MUNICIPALIDAD PROVINCIAL DE ISLAY - MOLLENDO	9,798,472	43,502,702	4.44	17,300,808	45,461,258	0.01	28,294,382	49,396,201	0.01
480	GL	040702-300424: MUNICIPALIDAD DISTRITAL DE COCACHACRA	4,022,963	35,082,854	8.72	8,673,141	19,845,715	0.00	19,493,027	32,988,526	0.01
481	GL	040703-300425: MUNICIPALIDAD DISTRITAL DE DEAN VALDIVIA	3,704,551	31,877,641	8.60	4,707,209	20,920,352	0.00	6,880,131	12,160,912	0.00
482	GL	040704-300426: MUNICIPALIDAD DISTRITAL DE ISLAY	2,539,610	19,059,070	7.50	2,776,610	11,357,441	0.00	2,534,473	14,981,426	0.00
483	GL	040705-300427: MUNICIPALIDAD DISTRITAL DE MEJIA	1,935,334	6,999,695	3.62	2,359,595	14,577,054	0.00	3,343,306	9,170,533	0.00
484	GL	040706-300428: MUNICIPALIDAD DISTRITAL DE PUNTA DE BOMBON	5,359,258	19,371,281	3.61	6,677,974	16,716,585	0.00	6,588,263	9,888,879	0.00
485	GL	040801-300429: MUNICIPALIDAD PROVINCIAL DE LA UNION - COTAHUASI	972,386	14,959,799	15.38	8,992,816	16,312,464	0.00	7,754,149	15,243,306	0.00
486	GL	040802-300430: MUNICIPALIDAD DISTRITAL DE ALCA	938,781	4,258,181	4.54	861,764	2,887,072	0.00	1,353,562	4,190,238	0.00
487	GL	040803-300431: MUNICIPALIDAD DISTRITAL DE CHARCANA	1,505,424	10,166,291	6.75	272,018	4,321,390	0.00	2,875,601	4,322,036	0.00
488	GL	040804-300432: MUNICIPALIDAD DISTRITAL DE HUAYNACOTAS	5,999,508	16,534,441	2.76	976,553	11,026,587	0.00	1,378,190	3,546,188	0.00
489	GL	040805-300433: MUNICIPALIDAD DISTRITAL DE PAMPAMARCA	465,643	2,703,691	5.81	427,759	2,482,528	0.00	1,591,095	5,487,655	0.00
490	GL	040806-300434: MUNICIPALIDAD DISTRITAL DE PUYCA	1,723,216	6,979,262	4.05	1,305,413	6,751,411	0.00	1,185,823	4,914,178	0.00
491	GL	040807-300435: MUNICIPALIDAD DISTRITAL DE QUECHUALLA	196,456	4,572,166	23.27	182,444	5,651,893	0.00	2,506,536	3,962,787	0.00
492	GL	040808-300436: MUNICIPALIDAD DISTRITAL DE SAYLA	166,096	6,714,464	40.43	148,913	2,922,530	0.00	150,244	1,948,588	0.00
493	GL	040809-300437: MUNICIPALIDAD DISTRITAL DE TAURIA	171,724	5,841,775	34.02	158,451	2,440,464	0.00	335,438	614,218	0.00
494	GL	040810-300438: MUNICIPALIDAD DISTRITAL DE TOME PAMPA	442,775	17,887,322	40.40	6,866,226	11,779,596	0.00	490,801	7,145,102	0.00
495	GL	040811-300439: MUNICIPALIDAD DISTRITAL DE TORO	302,952	7,083,289	23.38	271,642	3,509,574	0.00	361,270	6,433,367	0.00
496	GL	050101-300440: MUNICIPALIDAD PROVINCIAL DE HUAMANGA	17,003,496	48,741,206	2.87	30,926,610	57,393,776	0.01	32,701,159	40,021,344	0.01
497	GL	050102-300441: MUNICIPALIDAD DISTRITAL DE ACOCRO	2,291,544	23,374,662	10.20	4,625,171	12,904,317	0.00	8,874,484	17,214,192	0.00
498	GL	050103-300442: MUNICIPALIDAD DISTRITAL DE ACOS VINCHOS	924,633	7,832,710	8.47	2,110,002	13,812,673	0.00	2,424,557	9,487,371	0.00
499	GL	050104-300443: MUNICIPALIDAD DISTRITAL DE CARMEN ALTO	3,755,814	29,616,693	7.89	5,658,429	16,215,015	0.00	8,191,615	25,457,292	0.01
500	GL	050105-300444: MUNICIPALIDAD DISTRITAL DE CHIARA	1,773,384	12,791,113	7.21	4,903,746	23,804,011	0.00	13,217,352	33,191,337	0.01
501	GL	050106-300445: MUNICIPALIDAD DISTRITAL DE OCROS	8,979,636	17,735,439	1.98	1,401,348	22,456,979	0.00	9,747,689	19,093,475	0.01
502	GL	050107-300446: MUNICIPALIDAD DISTRITAL DE PACAICASA	447,137	2,208,266	4.94	587,568	2,692,589	0.00	1,184,661	4,894,698	0.00
503	GL	050108-300447: MUNICIPALIDAD DISTRITAL DE QUINUA	207,533	2,287,332	11.02	768,878	1,750,015	0.00	1,142,088	6,866,648	0.00
504	GL	050109-300448: MUNICIPALIDAD DISTRITAL DE SAN JOSE DE TICLLAS	95,356	7,775,505	81.54	10,228,737	10,480,300	0.00	429,178	5,021,113	0.00
505	GL	050110-300449: MUNICIPALIDAD DISTRITAL DE SAN JUAN BAUTISTA	3,299,960	17,084,279	5.18	7,900,695	13,140,905	0.00	16,581,830	23,032,566	0.01
506	GL	050111-300450: MUNICIPALIDAD DISTRITAL DE SANTIAGO DE PISCHA	221,536	9,615,160	43.40	9,702,588	19,535,952	0.00	8,930,575	10,469,598	0.00
507	GL	050112-300451: MUNICIPALIDAD DISTRITAL DE SOCOS	6,073,973	9,566,598	1.58	2,587,714	6,988,523	0.00	3,360,059	17,100,669	0.00
508	GL	050113-300452: MUNICIPALIDAD DISTRITAL DE TAMBILLO	535,459	2,675,306	5.00	1,281,306	3,209,704	0.00	1,320,495	11,827,110	0.00
509	GL	050114-300453: MUNICIPALIDAD DISTRITAL DE VINCHOS	16,492,471	33,603,656	2.04	13,292,212	39,597,298	0.01	17,572,371	31,477,257	0.01
510	GL	050115-301830: MUNICIPALIDAD DISTRITAL JESUS NAZARENO	1,039,739	7,159,968	6.89	2,039,858	5,202,626	0.00	2,587,289	11,957,917	0.00
511	GL	050116-301852: MUNICIPALIDAD DISTRITAL DE ANDRES AVELINO CACERES DORREGARAY	50,548	3,316,108	65.60	1,930,680	4,483,249	0.00	2,595,993	5,315,651	0.00
512	GL	050201-300454: MUNICIPALIDAD PROVINCIAL DE CANGALLO	1,253,360	8,199,301	6.54	2,885,645	6,230,097	0.00	4,204,890	14,287,665	0.00
513	GL	050202-300455: MUNICIPALIDAD DISTRITAL DE CHUSCHI	959,540	25,931,808	27.03	19,085,988	38,527,017	0.01	7,445,540	14,551,130	0.00
514	GL	050203-300456: MUNICIPALIDAD DISTRITAL DE LOS MOROCHUCOS	15,695,697	30,915,870	1.97	1,203,587	35,715,726	0.01	2,515,942	8,013,869	0.00
515	GL	050204-300457: MUNICIPALIDAD DISTRITAL DE MARIA PARADO DE BELLIDO	217,672	9,223,918	42.38	11,904,825	15,835,944	0.00	4,086,040	5,184,975	0.00
516	GL	050205-300458: MUNICIPALIDAD DISTRITAL DE PARAS	1,248,502	16,946,728	13.57	4,368,637	5,252,557	0.00	3,601,538	10,079,879	0.00
517	GL	050206-300459: MUNICIPALIDAD DISTRITAL DE TOTOS	361,430	8,319,169	23.02	437,630	6,708,117	0.00	2,485,624	4,243,835	0.00

Nº	Nivel de Gobierno GN,GR, GL	Nombre	P [PIA] 2022	E [PIM] 2022	% EJEC 2022	P [PIA] 2023	E [PIM] 2023	% EJEC 2023	P [PIA] 2024	E [PIM] 2024	% EJEC 2024
518	GL	050301-300460: MUNICIPALIDAD PROVINCIAL DE HUANCA SANCOS - SANCOS	593,108	7,616,247	12.84	862,948	8,323,475	0.00	750,236	6,431,130	0.00
519	GL	050302-300461: MUNICIPALIDAD DISTRITAL DE CARAPO	122,999	428,194	3.48	216,814	1,133,210	0.00	656,355	1,088,959	0.00
520	GL	050303-300462: MUNICIPALIDAD DISTRITAL DE SACSAMARCA	59,552	2,219,985	37.28	628,488	5,798,760	0.00	283,483	3,755,389	0.00
521	GL	050304-300463: MUNICIPALIDAD DISTRITAL DE SANTIAGO DE LUCANAMARCA	630,088	2,254,888	3.58	820,497	6,940,005	0.00	1,792,210	9,871,196	0.00
522	GL	050401-300464: MUNICIPALIDAD PROVINCIAL DE HUANTA	6,264,082	33,556,366	5.36	20,495,598	33,953,069	0.01	23,768,113	44,215,299	0.01
523	GL	050402-300465: MUNICIPALIDAD DISTRITAL DE AYAHUANCO	801,194	9,333,609	11.65	6,721,991	9,584,393	0.00	2,460,640	6,020,484	0.00
524	GL	050403-300466: MUNICIPALIDAD DISTRITAL DE HUAMANGUILLA	332,775	17,788,932	53.46	9,654,022	11,866,239	0.00	3,008,372	3,664,711	0.00
525	GL	050404-300467: MUNICIPALIDAD DISTRITAL DE IGUAIN	213,576	1,073,886	5.03	454,002	929,458	0.00	678,165	1,783,235	0.00
526	GL	050405-300468: MUNICIPALIDAD DISTRITAL DE LURICOCHA	548,575	6,198,777	11.30	949,645	1,530,413	0.00	1,152,355	1,134,856	0.00
527	GL	050406-300469: MUNICIPALIDAD DISTRITAL DE SANTILLANA	485,491	3,115,181	6.42	867,875	4,100,474	0.00	1,481,452	4,163,429	0.00
528	GL	050407-300470: MUNICIPALIDAD DISTRITAL DE SIVIA	1,141,225	30,841,241	27.02	3,141,649	4,894,431	0.00	2,895,754	9,044,994	0.00
529	GL	050408-301837: MUNICIPALIDAD DISTRITAL DE LLOCHEGUA	1,234,867	29,257,689	23.69	3,200,662	11,002,716	0.00	5,077,607	12,350,697	0.00
530	GL	050409-301850: MUNICIPALIDAD DISTRITAL DE CANAYRE	566,588	12,483,937	22.03	9,083,936	20,538,468	0.00	2,865,346	9,838,273	0.00
531	GL	050410-301862: MUNICIPALIDAD DISTRITAL DE UCHURACCAY	421,632	18,640,965	44.21	800,000	10,640,487	0.00	3,512,766	3,994,119	0.00
532	GL	050411-301866: MUNICIPALIDAD DISTRITAL DE PUCACOLPA	1,034,777	3,887,606	3.76	1,722,354	2,307,769	0.00	1,312,791	4,245,720	0.00
533	GL	050412-301874: MUNICIPALIDAD DISTRITAL DE CHACA	249,653	13,782,671	55.21	11,309,013	24,145,113	0.00	1,252,346	5,507,491	0.00
534	GL	050413-301888: MUNICIPALIDAD DISTRITAL DE PUTIS	233,052	387,009	1.66	156,272	510,047	0.00	64,294	268,134	0.00
535	GL	050501-300471: MUNICIPALIDAD PROVINCIAL DE LA MAR - SAN MIGUEL	9,708,968	21,986,890	2.26	8,601,686	25,160,079	0.01	12,396,766	19,609,022	0.01
536	GL	050502-300472: MUNICIPALIDAD DISTRITAL DE ANCO	3,022,306	16,076,779	5.32	6,706,444	17,682,976	0.00	10,952,864	15,616,831	0.00
537	GL	050503-300473: MUNICIPALIDAD DISTRITAL DE AYNA	1,697,129	27,475,879	16.19	9,425,908	21,746,453	0.00	25,921,255	25,712,265	0.01
538	GL	050504-300474: MUNICIPALIDAD DISTRITAL DE CHILCAS	703,923	5,388,708	7.66	4,718,196	5,577,233	0.00	2,302,535	2,975,872	0.00
539	GL	050505-300475: MUNICIPALIDAD DISTRITAL DE CHUNGUI	1,091,149	28,219,776	25.86	1,624,082	13,163,996	0.00	3,999,082	13,827,039	0.00
540	GL	050506-300476: MUNICIPALIDAD DISTRITAL DE LUIS CARRANZA	261,249	11,097,657	42.48	13,057,179	21,439,021	0.00	1,964,894	4,819,383	0.00
541	GL	050507-300477: MUNICIPALIDAD DISTRITAL DE SANTA ROSA	912,667	39,340,082	43.10	3,774,916	8,653,056	0.00	10,140,860	13,204,914	0.00
542	GL	050508-300478: MUNICIPALIDAD DISTRITAL DE TAMBO	2,487,846	14,835,502	5.96	3,801,866	11,680,855	0.00	9,648,366	15,457,301	0.00
543	GL	050509-301848: MUNICIPALIDAD DISTRITAL DE SAMUGARI	1,264,306	13,404,956	10.60	2,358,050	3,962,169	0.00	5,053,748	8,714,028	0.00
544	GL	050510-301851: MUNICIPALIDAD DISTRITAL DE ANCHIHUAY	2,434,888	18,100,385	7.43	2,450,993	9,336,114	0.00	8,515,577	16,361,667	0.00
545	GL	050511-301882: MUNICIPALIDAD DISTRITAL DE ORONCCOY	329,361	16,094,266	48.87	510,136	8,979,271	0.00	2,385,750	10,187,805	0.00
546	GL	050512-301889: MUNICIPALIDAD DISTRITAL DE UNION PROGRESO	478,782	1,954,367	4.08	982,485	2,929,337	0.00	778,049	3,618,527	0.00
547	GL	050513-301890: MUNICIPALIDAD DISTRITAL DE RIO MAGDALENA	407,673	1,176,021	2.88	567,241	1,183,993	0.00	444,822	667,968	0.00
548	GL	050514-301891: MUNICIPALIDAD DISTRITAL DE NINABAMBA	369,446	2,127,808	5.76	899,011	1,970,199	0.00	764,117	1,742,278	0.00
549	GL	050515-301892: MUNICIPALIDAD DISTRITAL DE PATIBAMBA	378,390	2,057,659	5.44	913,276	2,681,781	0.00	711,311	5,273,662	0.00
550	GL	050601-300479: MUNICIPALIDAD PROVINCIAL DE LUCANAS - PUQUIO	4,391,458	18,910,595	4.31	8,500,063	18,002,399	0.00	10,406,160	32,486,226	0.01
551	GL	050602-300480: MUNICIPALIDAD DISTRITAL DE AUCARA	464,469	19,067,963	41.05	1,014,388	7,696,495	0.00	2,247,772	6,110,471	0.00
552	GL	050603-300481: MUNICIPALIDAD DISTRITAL DE CABANA	173,573	4,275,496	24.63	280,452	3,125,681	0.00	382,567	658,320	0.00
553	GL	050604-300482: MUNICIPALIDAD DISTRITAL DE CARMEN SALCEDO	187,061	3,391,617	18.13	655,872	2,678,060	0.00	697,968	844,507	0.00
554	GL	050605-300483: MUNICIPALIDAD DISTRITAL DE CHAVIÑA	818,206	12,952,233	15.83	2,258,583	4,383,664	0.00	1,901,851	4,236,800	0.00
555	GL	050606-300484: MUNICIPALIDAD DISTRITAL DE CHIPAO	460,674	9,902,790	21.50	590,005	7,464,643	0.00	4,225,869	3,974,189	0.00
556	GL	050607-300485: MUNICIPALIDAD DISTRITAL DE HUAC - HUAS	112,382	2,962,732	26.36	572,693	1,230,677	0.00	889,290	1,992,172	0.00
557	GL	050608-300486: MUNICIPALIDAD DISTRITAL DE LARAMATE	216,797	1,964,385	9.06	519,203	1,109,659	0.00	930,976	2,140,809	0.00

Nº	Nivel de Gobierno GN,GR, GL	Nombre	P [PIA] 2022	E [PIM] 2022	% EJEC 2022	P [PIA] 2023	E [PIM] 2023	% EJEC 2023	P [PIA] 2024	E [PIM] 2024	% EJEC 2024
558	GL	050609-300487: MUNICIPALIDAD DISTRITAL DE LEONCIO PRADO	247,325	3,280,189	13.26	604,058	1,831,632	0.00	597,490	4,451,044	0.00
559	GL	050610-300488: MUNICIPALIDAD DISTRITAL DE LLAUTA	198,478	1,822,533	9.18	362,829	1,115,371	0.00	300,516	467,776	0.00
560	GL	050611-300489: MUNICIPALIDAD DISTRITAL DE LUCANAS	475,767	9,893,579	20.80	1,142,571	10,637,708	0.00	4,171,208	8,625,405	0.00
561	GL	050612-300490: MUNICIPALIDAD DISTRITAL DE OCAÑA	719,535	5,962,048	8.29	1,130,143	8,284,646	0.00	1,764,672	7,167,593	0.00
562	GL	050613-300491: MUNICIPALIDAD DISTRITAL DE OTOCA	552,648	6,477,222	11.72	1,286,690	1,626,529	0.00	695,770	1,185,686	0.00
563	GL	050614-300492: MUNICIPALIDAD DISTRITAL DE SAISA	242,370	1,517,669	6.26	424,372	811,596	0.00	981,583	1,828,261	0.00
564	GL	050615-300493: MUNICIPALIDAD DISTRITAL DE SAN CRISTOBAL	326,317	6,479,124	19.86	1,219,499	3,114,535	0.00	2,083,744	1,003,460	0.00
565	GL	050616-300494: MUNICIPALIDAD DISTRITAL DE SAN JUAN	306,898	6,181,914	20.14	558,713	1,140,331	0.00	542,700	1,484,513	0.00
566	GL	050617-300495: MUNICIPALIDAD DISTRITAL DE SAN PEDRO	417,784	2,900,371	6.94	941,958	3,927,613	0.00	632,522	8,204,802	0.00
567	GL	050618-300496: MUNICIPALIDAD DISTRITAL DE SAN PEDRO DE PALCO	236,690	5,809,794	24.55	542,633	3,918,557	0.00	926,928	6,574,774	0.00
568	GL	050619-300497: MUNICIPALIDAD DISTRITAL DE SANCOS	1,958,658	14,620,603	7.46	3,603,485	10,886,718	0.00	7,463,711	10,692,740	0.00
569	GL	050620-300498: MUNICIPALIDAD DISTRITAL DE SANTA ANA DE HUAYCAHUACHO	149,276	10,609,525	71.07	297,807	1,944,878	0.00	9,606,618	12,931,595	0.00
570	GL	050621-300499: MUNICIPALIDAD DISTRITAL DE SANTA LUCIA	238,859	7,527,948	31.52	1,355,352	6,948,546	0.00	822,160	2,512,046	0.00
571	GL	050701-300500: MUNICIPALIDAD PROVINCIAL DE PARINACOCNAS - CORACORA	2,928,796	20,332,059	6.94	5,279,645	6,558,752	0.00	5,611,613	6,532,871	0.00
572	GL	050702-300501: MUNICIPALIDAD DISTRITAL DE CHUMPI	379,996	2,891,680	7.61	488,517	2,983,428	0.00	1,056,260	1,583,832	0.00
573	GL	050703-300502: MUNICIPALIDAD DISTRITAL DE CORONEL CASTAÑEDA	2,161,307	7,688,139	3.56	3,427,258	4,746,704	0.00	4,077,298	5,335,768	0.00
574	GL	050704-300503: MUNICIPALIDAD DISTRITAL DE PACAPAUZA	197,253	1,079,533	5.47	359,692	2,451,062	0.00	829,936	4,142,926	0.00
575	GL	050705-300504: MUNICIPALIDAD DISTRITAL DE PULLO	1,567,452	6,840,823	4.36	2,565,694	4,195,651	0.00	3,577,471	3,824,032	0.00
576	GL	050706-300505: MUNICIPALIDAD DISTRITAL DE PUYUSCA	415,478	6,438,754	15.50	10,199,946	10,350,405	0.00	612,592	2,720,259	0.00
577	GL	050707-300506: MUNICIPALIDAD DISTRITAL DE SAN FRANCISCO DE RIVACAYCO	323,726	4,084,124	12.62	532,069	656,532	0.00	495,956	554,688	0.00
578	GL	050708-300507: MUNICIPALIDAD DISTRITAL DE UPAHUACHO	333,404	8,568,699	25.70	576,191	1,549,989	0.00	251,979	3,243,096	0.00
579	GL	050801-300508: MUNICIPALIDAD PROVINCIAL DE PAUCAR DEL SARA SARA - PAUSA	1,047,555	11,167,583	10.66	2,144,384	3,462,598	0.00	2,754,511	6,896,677	0.00
580	GL	050802-300509: MUNICIPALIDAD DISTRITAL DE COLTA	190,206	2,353,377	12.37	476,517	721,415	0.00	498,506	726,876	0.00
581	GL	050803-300510: MUNICIPALIDAD DISTRITAL DE CORCULLA	218,224	2,950,523	13.52	493,845	650,213	0.00	708,820	809,437	0.00
582	GL	050804-300511: MUNICIPALIDAD DISTRITAL DE LAMPA	660,260	4,063,227	6.15	1,610,624	1,461,384	0.00	1,163,614	1,022,839	0.00
583	GL	050805-300512: MUNICIPALIDAD DISTRITAL DE MARCABAMBA	198,572	2,883,792	14.52	399,734	875,446	0.00	462,734	622,680	0.00
584	GL	050806-300513: MUNICIPALIDAD DISTRITAL DE OYOLO	2,535,853	25,895,304	10.21	5,442,339	9,630,183	0.00	8,453,933	7,977,628	0.00
585	GL	050807-300514: MUNICIPALIDAD DISTRITAL DE PARARCA	123,366	3,489,581	28.29	318,935	688,789	0.00	185,230	1,946,367	0.00
586	GL	050808-300515: MUNICIPALIDAD DISTRITAL DE SAN JAVIER DE ALPABAMBA	209,181	1,689,673	8.08	374,870	1,311,732	0.00	481,967	1,492,185	0.00
587	GL	050809-300516: MUNICIPALIDAD DISTRITAL DE SAN JOSE DE USHUA	231,832	1,299,097	5.60	492,098	1,121,254	0.00	321,787	1,162,307	0.00
588	GL	050810-300517: MUNICIPALIDAD DISTRITAL DE SARA SARA	238,904	1,288,339	5.39	399,352	1,128,664	0.00	731,985	2,806,844	0.00
589	GL	050901-300518: MUNICIPALIDAD PROVINCIAL DE SUCRE - QUEROBAMBA	308,587	4,013,694	13.01	779,344	8,013,953	0.00	1,308,187	8,848,405	0.00
590	GL	050902-300519: MUNICIPALIDAD DISTRITAL DE BELEN	157,577	305,430	1.94	186,133	1,373,427	0.00	184,694	4,546,461	0.00
591	GL	050903-300520: MUNICIPALIDAD DISTRITAL DE CHALCOS	82,689	4,365,505	52.79	141,671	4,545,018	0.00	2,071,294	5,945,644	0.00
592	GL	050904-300521: MUNICIPALIDAD DISTRITAL DE CHILCAYOC	110,870	336,055	3.03	159,506	319,761	0.00	140,343	156,438	0.00
593	GL	050905-300522: MUNICIPALIDAD DISTRITAL DE HUACAÑA	135,523	448,331	3.31	190,844	303,166	0.00	473,213	551,290	0.00
594	GL	050906-300523: MUNICIPALIDAD DISTRITAL DE MORCOLLA	281,980	2,743,692	9.73	334,566	9,741,670	0.00	874,374	18,079,181	0.00
595	GL	050907-300524: MUNICIPALIDAD DISTRITAL DE PAICO	160,938	1,649,326	10.25	223,715	7,085,001	0.00	615,005	7,188,221	0.00
596	GL	050908-300525: MUNICIPALIDAD DISTRITAL DE SAN PEDRO DE LARCAY	38,463	742,295	19.30	106,541	1,893,777	0.00	633,539	4,209,316	0.00
597	GL	050909-300526: MUNICIPALIDAD DISTRITAL DE SAN SALVADOR DE QUIJE	83,009	5,922,858	71.35	204,438	3,063,872	0.00	1,689,191	3,370,633	0.00

Nº	Nivel de Gobierno GN,GR, GL	Nombre	P [PIA] 2022	E [PIM] 2022	% EJEC 2022	P [PIA] 2023	E [PIM] 2023	% EJEC 2023	P [PIA] 2024	E [PIM] 2024	% EJEC 2024
598	GL	050910-300527: MUNICIPALIDAD DISTRITAL DE SANTIAGO DE PAUCARAY	126,937	3,406,055	26.83	145,791	5,823,767	0.00	884,618	4,466,373	0.00
599	GL	050911-300528: MUNICIPALIDAD DISTRITAL DE SORAS	146,632	3,364,063	22.94	222,077	5,984,218	0.00	1,689,386	6,995,225	0.00
600	GL	051001-300529: MUNICIPALIDAD PROVINCIAL DE VICTOR FAJARDO - HUANCAPÍ	686,944	12,195,546	17.75	2,251,531	12,500,252	0.00	22,942,788	30,904,137	0.01
601	GL	051002-300530: MUNICIPALIDAD DISTRITAL DE ALCAMENCA	134,406	1,463,894	10.89	225,901	1,826,693	0.00	956,589	1,675,596	0.00
602	GL	051003-300531: MUNICIPALIDAD DISTRITAL DE APONGO	247,779	10,927,021	44.10	719,559	3,704,874	0.00	1,439,286	901,895	0.00
603	GL	051004-300532: MUNICIPALIDAD DISTRITAL DE ASQUIPATA	175,594	1,105,576	6.30	201,068	1,059,437	0.00	424,786	551,299	0.00
604	GL	051005-300533: MUNICIPALIDAD DISTRITAL DE CANARIA	1,168,497	25,534,994	21.85	6,750,837	22,555,737	0.00	6,383,628	6,116,061	0.00
605	GL	051006-300534: MUNICIPALIDAD DISTRITAL DE CAYARA	153,569	7,275,225	47.37	254,782	8,632,353	0.00	3,492,438	5,358,752	0.00
606	GL	051007-300535: MUNICIPALIDAD DISTRITAL DE COLCA	128,587	2,001,999	15.57	193,755	853,837	0.00	2,380,905	2,625,976	0.00
607	GL	051008-300536: MUNICIPALIDAD DISTRITAL DE HUAMANQUIQUIA	150,575	4,695,032	31.18	185,963	9,990,795	0.00	542,334	10,796,801	0.00
608	GL	051009-300537: MUNICIPALIDAD DISTRITAL DE HUANCARAYLLA	138,031	555,550	4.02	237,049	545,065	0.00	374,289	3,738,860	0.00
609	GL	051010-300538: MUNICIPALIDAD DISTRITAL DE HUALLA	136,685	7,291,000	53.34	293,439	917,902	0.00	868,926	1,008,255	0.00
610	GL	051011-300539: MUNICIPALIDAD DISTRITAL DE SARHUA	2,198,495	13,557,469	6.17	308,710	14,344,596	0.00	1,258,348	13,936,923	0.00
611	GL	051012-300540: MUNICIPALIDAD DISTRITAL DE VILCANCHOS	479,251	13,255,168	27.66	605,341	5,161,861	0.00	3,169,192	6,037,029	0.00
612	GL	051101-300541: MUNICIPALIDAD PROVINCIAL DE VILCAS HUAMAN	20,374,819	33,377,778	1.64	31,968,545	52,586,641	0.01	6,778,413	36,483,120	0.01
613	GL	051102-300542: MUNICIPALIDAD DISTRITAL DE ACCOMARCA	149,692	12,576,680	84.02	755,614	7,113,597	0.00	2,910,128	3,025,754	0.00
614	GL	051103-300543: MUNICIPALIDAD DISTRITAL DE CARHUANCA	108,987	1,003,611	9.21	189,994	1,869,542	0.00	285,088	639,984	0.00
615	GL	051104-300544: MUNICIPALIDAD DISTRITAL DE CONCEPCION	452,532	1,136,243	2.51	491,669	1,445,081	0.00	198,537	2,018,559	0.00
616	GL	051105-300545: MUNICIPALIDAD DISTRITAL DE HUAMBALPA	106,193	508,461	4.79	249,545	4,197,942	0.00	1,501,850	4,147,505	0.00
617	GL	051106-300546: MUNICIPALIDAD DISTRITAL DE INDEPENDENCIA	181,512	4,641,025	25.57	234,153	6,160,527	0.00	1,426,551	5,849,283	0.00
618	GL	051107-300547: MUNICIPALIDAD DISTRITAL DE SAURAMA	140,320	825,514	5.88	185,091	444,569	0.00	570,718	249,059	0.00
619	GL	051108-300548: MUNICIPALIDAD DISTRITAL DE VISCHONGO	255,224	4,486,489	17.58	577,103	2,142,679	0.00	1,719,406	8,077,660	0.00
620	GL	060101-300549: MUNICIPALIDAD PROVINCIAL DE CAJAMARCA	21,113,934	119,580,474	5.66	34,353,199	54,222,733	0.01	73,769,740	89,891,691	0.02
621	GL	060102-300550: MUNICIPALIDAD DISTRITAL DE ASUNCION	314,126	6,131,476	19.52	769,739	3,520,913	0.00	2,301,043	1,500,840	0.00
622	GL	060103-300551: MUNICIPALIDAD DISTRITAL DE CHETILLA	307,888	12,714,416	41.30	16,753,978	25,955,054	0.01	2,596,550	11,020,130	0.00
623	GL	060104-300552: MUNICIPALIDAD DISTRITAL DE COSPAN	297,160	8,073,122	27.17	13,935,704	15,959,066	0.00	5,527,132	8,812,312	0.00
624	GL	060105-300553: MUNICIPALIDAD DISTRITAL DE ENCAÑADA	4,187,427	62,974,647	15.04	17,756,134	24,537,309	0.00	63,837,655	64,379,804	0.02
625	GL	060106-300554: MUNICIPALIDAD DISTRITAL DE JESUS	877,362	8,381,130	9.55	2,230,376	2,720,201	0.00	2,473,652	7,940,056	0.00
626	GL	060107-300555: MUNICIPALIDAD DISTRITAL DE LLACANORA	689,028	2,519,475	3.66	1,284,338	1,094,568	0.00	903,086	5,673,577	0.00
627	GL	060108-300556: MUNICIPALIDAD DISTRITAL DE LOS BAÑOS DEL INCA	2,203,980	86,513,030	39.25	6,514,077	66,523,152	0.01	19,940,328	21,115,389	0.01
628	GL	060109-300557: MUNICIPALIDAD DISTRITAL DE MAGDALENA	1,034,151	4,646,966	4.49	909,888	3,162,089	0.00	1,226,200	3,889,533	0.00
629	GL	060110-300558: MUNICIPALIDAD DISTRITAL DE MATARA	168,563	8,617,719	51.12	443,422	1,286,559	0.00	710,091	628,840	0.00
630	GL	060111-300559: MUNICIPALIDAD DISTRITAL DE NAMORA	653,208	14,106,559	21.60	6,315,343	24,924,834	0.01	4,124,691	21,909,750	0.01
631	GL	060112-300560: MUNICIPALIDAD DISTRITAL DE SAN JUAN	264,073	12,434,377	47.09	7,663,384	10,375,124	0.00	1,377,716	924,046	0.00
632	GL	060201-300562: MUNICIPALIDAD PROVINCIAL DE CAJABAMBA	4,785,916	33,410,638	6.98	8,512,246	52,045,401	0.01	22,883,622	47,682,271	0.01
633	GL	060202-300563: MUNICIPALIDAD DISTRITAL DE CACHACHI	7,818,786	54,484,711	6.97	29,128,703	47,315,424	0.01	14,171,374	34,354,889	0.01
634	GL	060203-300564: MUNICIPALIDAD DISTRITAL DE CONDEBAMBA	2,258,970	15,354,632	6.80	4,575,976	5,476,493	0.00	5,990,932	7,532,894	0.00
635	GL	060204-300565: MUNICIPALIDAD DISTRITAL DE SITACOCHA	720,039	11,240,644	15.61	9,640,972	11,086,095	0.00	2,709,568	5,322,344	0.00
636	GL	060301-300566: MUNICIPALIDAD PROVINCIAL DE CELENDIN	2,846,172	33,429,312	11.75	19,684,090	19,486,891	0.00	3,939,820	7,996,992	0.00
637	GL	060302-300567: MUNICIPALIDAD DISTRITAL DE CHUMUCH	139,841	15,951,671	114.07	22,962,884	26,359,133	0.01	278,910	871,212	0.00

Nº	Nivel de Gobierno GN,GR, GL	Nombre	P [PIA] 2022	E [PIM] 2022	% EJEC 2022	P [PIA] 2023	E [PIM] 2023	% EJEC 2023	P [PIA] 2024	E [PIM] 2024	% EJEC 2024
638	GL	060303-300568: MUNICIPALIDAD DISTRITAL DE CORTEGANA	700,298	10,522,570	15.03	963,861	5,793,354	0.00	2,252,458	2,152,215	0.00
639	GL	060304-300569: MUNICIPALIDAD DISTRITAL DE HUASMIN	685,253	12,937,069	18.88	1,662,659	10,425,408	0.00	4,948,636	7,058,844	0.00
640	GL	060305-300570: MUNICIPALIDAD DISTRITAL DE JORGE CHAVEZ	177,128	1,639,280	9.25	163,127	381,184	0.00	97,859	145,264	0.00
641	GL	060306-300571: MUNICIPALIDAD DISTRITAL DE JOSE GALVEZ	284,182	4,665,949	16.42	477,564	5,295,282	0.00	6,166,813	8,237,111	0.00
642	GL	060307-300572: MUNICIPALIDAD DISTRITAL DE MIGUEL IGLESIAS	127,091	3,905,082	30.73	12,046,421	15,842,507	0.00	1,971,947	12,676,258	0.00
643	GL	060308-300573: MUNICIPALIDAD DISTRITAL DE OXAMARCA	249,042	8,844,663	35.51	4,723,868	4,231,438	0.00	1,296,993	1,890,890	0.00
644	GL	060309-300574: MUNICIPALIDAD DISTRITAL DE SOROCHUCO	201,275	8,808,333	43.76	11,926,087	13,916,134	0.00	1,018,291	2,732,369	0.00
645	GL	060310-300575: MUNICIPALIDAD DISTRITAL DE SUCRE	144,712	4,596,154	31.76	301,492	3,074,416	0.00	1,474,884	1,782,497	0.00
646	GL	060311-300576: MUNICIPALIDAD DISTRITAL DE UTCO	36,886	7,460,818	202.27	13,888,033	23,915,786	0.00	5,525,244	7,373,898	0.00
647	GL	060312-300577: MUNICIPALIDAD DISTRITAL DE LA LIBERTAD DE PALLAN	809,245	8,751,649	10.81	1,236,764	2,566,253	0.00	2,536,044	6,012,432	0.00
648	GL	060401-300578: MUNICIPALIDAD PROVINCIAL DE CHOTA	3,821,889	66,920,187	17.51	41,469,447	91,347,548	0.02	39,852,324	84,845,370	0.02
649	GL	060402-300579: MUNICIPALIDAD DISTRITAL DE ANGUIA	5,960,578	22,996,316	3.86	680,110	10,829,997	0.00	748,851	5,526,197	0.00
650	GL	060403-300580: MUNICIPALIDAD DISTRITAL DE CHADIN	153,933	708,687	4.60	344,032	550,699	0.00	337,820	540,703	0.00
651	GL	060404-300581: MUNICIPALIDAD DISTRITAL DE CHIGUIRIP	296,606	1,111,396	3.75	468,629	583,191	0.00	484,147	2,291,079	0.00
652	GL	060405-300582: MUNICIPALIDAD DISTRITAL DE CHIMBAN	132,934	2,618,792	19.70	489,961	2,473,937	0.00	548,496	1,296,839	0.00
653	GL	060406-300583: MUNICIPALIDAD DISTRITAL DE CHOROPAMPA	217,137	568,641	2.62	385,675	549,121	0.00	268,646	1,567,014	0.00
654	GL	060407-300584: MUNICIPALIDAD DISTRITAL DE COCHABAMBA	403,487	8,337,098	20.66	1,436,275	14,159,934	0.00	7,017,982	14,565,247	0.00
655	GL	060408-300585: MUNICIPALIDAD DISTRITAL DE CONCHAN	8,858,285	16,415,915	1.85	11,838,021	11,549,844	0.00	5,515,478	18,789,640	0.01
656	GL	060409-300586: MUNICIPALIDAD DISTRITAL DE HUAMBOS	727,009	9,947,223	13.68	10,134,131	11,627,639	0.00	1,594,824	3,340,634	0.00
657	GL	060410-300587: MUNICIPALIDAD DISTRITAL DE LAJAS	908,273	12,814,516	14.11	1,335,389	23,210,254	0.00	4,366,441	21,135,169	0.01
658	GL	060411-300588: MUNICIPALIDAD DISTRITAL DE LLAMA	478,402	9,058,557	18.94	927,684	6,258,397	0.00	1,221,497	11,648,834	0.00
659	GL	060412-300589: MUNICIPALIDAD DISTRITAL DE MIRACOSTA	492,278	5,276,656	10.72	749,411	1,153,507	0.00	1,574,594	3,158,712	0.00
660	GL	060413-300590: MUNICIPALIDAD DISTRITAL DE PACCHA	337,573	19,998,400	59.24	575,176	11,231,362	0.00	12,996,853	21,906,142	0.01
661	GL	060414-300591: MUNICIPALIDAD DISTRITAL DE PION	142,102	367,796	2.59	216,869	413,767	0.00	297,743	295,057	0.00
662	GL	060415-300592: MUNICIPALIDAD DISTRITAL DE QUEROCOTO	1,239,919	25,369,589	20.46	12,603,470	25,780,923	0.01	3,026,696	27,950,629	0.01
663	GL	060416-300593: MUNICIPALIDAD DISTRITAL DE SAN JUAN DE LICUPIS	199,770	3,215,769	16.10	264,092	454,871	0.00	358,842	876,102	0.00
664	GL	060417-300594: MUNICIPALIDAD DISTRITAL DE TACABAMBA	29,568,979	66,728,618	2.26	21,261,275	59,563,288	0.01	15,476,555	25,502,764	0.01
665	GL	060418-300595: MUNICIPALIDAD DISTRITAL DE TOCMOCHE	271,217	1,150,170	4.24	403,142	750,549	0.00	1,181,987	941,565	0.00
666	GL	060419-300596: MUNICIPALIDAD DISTRITAL DE CHALAMARCA	709,731	7,186,003	10.12	1,353,046	8,394,164	0.00	4,321,215	3,851,890	0.00
667	GL	060501-300597: MUNICIPALIDAD PROVINCIAL DE CONTUMAZA	561,758	23,251,663	41.39	18,391,734	25,412,895	0.01	3,653,645	14,785,566	0.00
668	GL	060502-300598: MUNICIPALIDAD DISTRITAL DE CHILETE	52,266	3,745,191	71.66	181,913	268,420	0.00	239,352	178,472	0.00
669	GL	060503-300599: MUNICIPALIDAD DISTRITAL DE CUPISNIQUE	37,000	5,188,989	140.24	580,190	762,786	0.00	160,166	733,376	0.00
670	GL	060504-300600: MUNICIPALIDAD DISTRITAL DE GUZMANGO	122,112	2,419,913	19.82	349,370	478,058	0.00	450,007	723,905	0.00
671	GL	060505-300601: MUNICIPALIDAD DISTRITAL DE SAN BENITO	152,707	8,095,186	53.01	5,945,549	13,201,381	0.00	1,730,334	4,873,367	0.00
672	GL	060506-300602: MUNICIPALIDAD DISTRITAL DE SANTA CRUZ DE TOLEDO	94,663	709,387	7.49	162,874	94,034	0.00	182,056	861,011	0.00
673	GL	060507-300603: MUNICIPALIDAD DISTRITAL DE TANTARICA	137,064	3,701,105	27.00	1,324,803	1,740,193	0.00	691,486	539,471	0.00
674	GL	060508-300604: MUNICIPALIDAD DISTRITAL DE YONAN	222,063	11,798,170	53.13	373,818	2,060,142	0.00	3,288,217	5,097,998	0.00
675	GL	060601-300605: MUNICIPALIDAD PROVINCIAL DE CUTERVO	35,540,707	78,358,447	2.20	13,810,415	46,264,197	0.01	25,457,117	78,484,904	0.02
676	GL	060602-300606: MUNICIPALIDAD DISTRITAL DE CALLAYUC	1,347,772	7,974,476	5.92	2,033,850	13,737,910	0.00	2,925,770	8,773,341	0.00
677	GL	060603-300607: MUNICIPALIDAD DISTRITAL DE CHOROS	202,381	717,268	3.54	492,680	2,227,246	0.00	1,041,847	1,185,387	0.00

Nº	Nivel de Gobierno GN,GR, GL	Nombre	P [PIA] 2022	E [PIM] 2022	% EJEC 2022	P [PIA] 2023	E [PIM] 2023	% EJEC 2023	P [PIA] 2024	E [PIM] 2024	% EJEC 2024
678	GL	060604-300608: MUNICIPALIDAD DISTRITAL DE CUJILLO	509,305	1,092,812	2.15	688,448	876,760	0.00	750,706	3,308,508	0.00
679	GL	060605-300609: MUNICIPALIDAD DISTRITAL DE LA RAMADA	4,093,272	7,291,559	1.78	833,799	1,843,600	0.00	765,281	1,113,841	0.00
680	GL	060606-300610: MUNICIPALIDAD DISTRITAL DE PIMPINGOS	705,908	3,953,884	5.60	1,214,172	2,141,567	0.00	1,414,615	1,586,653	0.00
681	GL	060607-300611: MUNICIPALIDAD DISTRITAL DE QUEROCOTILLO	964,866	18,576,354	19.25	2,220,976	12,600,892	0.00	5,385,702	9,720,642	0.00
682	GL	060608-300612: MUNICIPALIDAD DISTRITAL DE SAN ANDRES DE CUTERVO	199,334	2,231,339	11.19	540,042	1,013,665	0.00	798,916	3,005,912	0.00
683	GL	060609-300613: MUNICIPALIDAD DISTRITAL DE SAN JUAN DE CUTERVO	278,574	2,564,420	9.21	239,844	4,149,740	0.00	1,783,409	3,160,577	0.00
684	GL	060610-300614: MUNICIPALIDAD DISTRITAL DE SAN LUIS DE LUCMA	131,919	8,562,887	64.91	307,128	914,765	0.00	1,027,325	2,379,619	0.00
685	GL	060611-300615: MUNICIPALIDAD DISTRITAL DE SANTA CRUZ	117,202	2,727,345	23.27	332,934	536,294	0.00	1,116,642	1,204,300	0.00
686	GL	060612-300616: MUNICIPALIDAD DISTRITAL DE SANTO DOMINGO DE LA CAPILLA	270,358	2,620,709	9.69	515,964	6,760,673	0.00	1,286,801	11,612,323	0.00
687	GL	060613-300617: MUNICIPALIDAD DISTRITAL DE SANTO TOMAS	9,549,391	12,174,535	1.27	2,024,597	14,968,274	0.00	1,519,638	8,804,991	0.00
688	GL	060614-300618: MUNICIPALIDAD DISTRITAL DE SOCOTA	940,138	9,035,481	9.61	1,233,209	3,943,441	0.00	5,826,515	7,084,336	0.00
689	GL	060615-300619: MUNICIPALIDAD DISTRITAL DE TORIBIO CASANOVA	168,521	5,613,291	33.31	14,235,412	14,304,438	0.00	1,675,586	1,750,817	0.00
690	GL	060701-300620: MUNICIPALIDAD PROVINCIAL DE HUALGAYOC - BAMBAMARCA	18,624,736	86,438,158	4.64	32,716,534	61,996,148	0.01	40,499,615	80,089,580	0.02
691	GL	060702-300621: MUNICIPALIDAD DISTRITAL DE CHUGUR	2,722,527	11,663,291	4.28	4,170,924	4,907,127	0.00	6,089,897	4,684,233	0.00
692	GL	060703-300622: MUNICIPALIDAD DISTRITAL DE HUALGAYOC	9,551,460	40,666,992	4.26	29,993,702	39,746,024	0.01	17,987,168	29,900,103	0.01
693	GL	060801-300623: MUNICIPALIDAD PROVINCIAL DE JAEN	9,773,102	68,261,200	6.98	17,946,246	49,371,523	0.01	24,095,580	40,771,767	0.01
694	GL	060802-300624: MUNICIPALIDAD DISTRITAL DE BELLAVISTA	608,144	4,607,413	7.58	2,019,013	7,029,388	0.00	8,284,526	9,271,624	0.00
695	GL	060803-300625: MUNICIPALIDAD DISTRITAL DE CHONTALI	1,112,978	4,308,053	3.87	2,428,663	3,436,967	0.00	2,370,652	2,851,999	0.00
696	GL	060804-300626: MUNICIPALIDAD DISTRITAL DE COLASAY	3,446,269	25,870,057	7.51	29,000,340	38,228,110	0.01	8,943,382	14,955,921	0.00
697	GL	060805-300627: MUNICIPALIDAD DISTRITAL DE HUABAL	1,062,260	9,918,151	9.34	1,849,189	4,885,324	0.00	1,709,300	8,374,991	0.00
698	GL	060806-300628: MUNICIPALIDAD DISTRITAL DE LAS PIRIAS	268,117	3,241,433	12.09	265,902	10,325,661	0.00	7,489,813	9,375,008	0.00
699	GL	060807-300629: MUNICIPALIDAD DISTRITAL DE POMAHUACA	8,697,748	29,326,928	3.37	15,198,200	24,560,004	0.00	1,570,759	6,332,107	0.00
700	GL	060808-300630: MUNICIPALIDAD DISTRITAL DE PUCARA	289,977	1,741,912	6.01	656,941	2,762,221	0.00	1,026,847	4,543,404	0.00
701	GL	060809-300631: MUNICIPALIDAD DISTRITAL DE SALLIQUE	858,934	5,639,286	6.57	8,381,936	11,386,737	0.00	3,098,647	9,219,682	0.00
702	GL	060810-300632: MUNICIPALIDAD DISTRITAL DE SAN FELIPE	616,629	4,554,637	7.39	7,442,732	10,024,965	0.00	651,574	8,894,077	0.00
703	GL	060811-300633: MUNICIPALIDAD DISTRITAL DE SAN JOSE DEL ALTO	658,303	5,015,915	7.62	905,923	4,596,755	0.00	1,418,080	11,359,335	0.00
704	GL	060812-300634: MUNICIPALIDAD DISTRITAL DE SANTA ROSA	615,158	41,259,776	67.07	19,102,856	29,940,108	0.01	6,132,256	10,067,756	0.00
705	GL	060901-300635: MUNICIPALIDAD PROVINCIAL DE SAN IGNACIO	27,046,642	95,061,373	3.51	15,671,249	64,818,747	0.01	13,270,606	28,489,195	0.01
706	GL	060902-300636: MUNICIPALIDAD DISTRITAL DE CHIRINOS	2,196,858	16,891,385	7.69	16,315,683	20,495,395	0.00	271,868	5,668,723	0.00
707	GL	060903-300637: MUNICIPALIDAD DISTRITAL DE HUARANGO	5,745,076	45,403,259	7.90	24,712,454	49,885,051	0.01	19,514,831	37,967,133	0.01
708	GL	060904-300638: MUNICIPALIDAD DISTRITAL DE LA COIPA	1,437,083	23,612,748	16.43	2,324,265	11,632,889	0.00	2,379,020	4,831,705	0.00
709	GL	060905-300639: MUNICIPALIDAD DISTRITAL DE NAMBALLE	293,113	11,394,544	38.87	13,389,209	21,543,159	0.00	4,051,447	8,207,325	0.00
710	GL	060906-300640: MUNICIPALIDAD DISTRITAL DE SAN JOSE DE LOURDES	2,875,164	18,547,964	6.45	5,748,083	10,925,435	0.00	4,898,884	10,916,074	0.00
711	GL	060907-300641: MUNICIPALIDAD DISTRITAL DE TABACONAS	2,898,983	9,535,000	3.29	3,525,563	7,691,767	0.00	4,575,220	8,014,814	0.00
712	GL	061001-300642: MUNICIPALIDAD PROVINCIAL DE SAN MARCOS - PEDRO GALVEZ	557,699	8,424,473	15.11	1,754,515	12,843,946	0.00	3,034,832	9,745,588	0.00
713	GL	061002-300643: MUNICIPALIDAD DISTRITAL DE CHANCAY	8,285,601	9,246,936	1.12	297,352	791,457	0.00	758,648	2,703,607	0.00
714	GL	061003-300644: MUNICIPALIDAD DISTRITAL DE EDUARDO VILLANUEVA	184,300	8,198,944	44.49	1,388,093	761,564	0.00	242,505	964,216	0.00
715	GL	061004-300645: MUNICIPALIDAD DISTRITAL DE GREGORIO PITA	360,259	17,678,742	49.07	15,628,682	16,861,330	0.00	4,168,548	12,319,059	0.00
716	GL	061005-300646: MUNICIPALIDAD DISTRITAL DE ICHOCAN	36,904	4,984,119	135.06	201,993	696,432	0.00	1,526,620	2,703,711	0.00
717	GL	061006-300647: MUNICIPALIDAD DISTRITAL DE JOSE MANUEL QUIROZ	125,439	11,823,778	94.26	864,066	3,545,065	0.00	306,902	2,356,951	0.00

Nº	Nivel de Gobierno GN,GR, GL	Nombre	P [PIA] 2022	E [PIM] 2022	% EJEC 2022	P [PIA] 2023	E [PIM] 2023	% EJEC 2023	P [PIA] 2024	E [PIM] 2024	% EJEC 2024
718	GL	061007-300648: MUNICIPALIDAD DISTRITAL DE JOSE SABOGAL	1,096,836	5,661,142	5.16	2,646,331	5,044,562	0.00	2,932,205	5,297,038	0.00
719	GL	061101-300649: MUNICIPALIDAD PROVINCIAL DE SAN MIGUEL	1,543,496	33,185,611	21.50	20,709,612	41,810,260	0.01	26,483,943	43,255,277	0.01
720	GL	061102-300650: MUNICIPALIDAD DISTRITAL DE BOLIVAR	1,932,221	6,185,432	3.20	28,448	1,078,132	0.00	87,321	2,429,365	0.00
721	GL	061103-300651: MUNICIPALIDAD DISTRITAL DE CALQUIS	231,266	3,574,060	15.45	381,273	1,384,741	0.00	236,020	2,257,335	0.00
722	GL	061104-300652: MUNICIPALIDAD DISTRITAL DE CATILLUC	4,474,072	9,456,052	2.11	1,087,738	5,029,573	0.00	2,534,046	9,927,304	0.00
723	GL	061105-300653: MUNICIPALIDAD DISTRITAL DE EL PRADO	115,441	1,041,237	9.02	128,458	922,777	0.00	398,501	1,158,186	0.00
724	GL	061106-300654: MUNICIPALIDAD DISTRITAL DE LA FLORIDA	171,743	2,241,210	13.05	253,330	224,308	0.00	175,565	348,687	0.00
725	GL	061107-300655: MUNICIPALIDAD DISTRITAL DE LLAPA	157,510	6,330,656	40.19	1,231,732	2,003,050	0.00	553,780	1,992,111	0.00
726	GL	061108-300656: MUNICIPALIDAD DISTRITAL DE NANCHOC	188,308	13,008,916	69.08	2,696,129	8,393,888	0.00	2,587,559	2,601,447	0.00
727	GL	061109-300657: MUNICIPALIDAD DISTRITAL DE NIEPOS	423,327	3,749,236	8.86	489,899	6,802,496	0.00	3,202,901	3,810,989	0.00
728	GL	061110-300658: MUNICIPALIDAD DISTRITAL DE SAN GREGORIO	192,088	4,916,881	25.60	737,282	728,819	0.00	439,644	1,787,054	0.00
729	GL	061111-300659: MUNICIPALIDAD DISTRITAL DE SAN SILVESTRE DE COCHAN	276,697	5,610,871	20.28	1,547,006	4,992,427	0.00	593,421	2,925,144	0.00
730	GL	061112-300660: MUNICIPALIDAD DISTRITAL DE TONGOD	488,506	8,346,705	17.09	393,836	7,412,921	0.00	745,495	7,023,675	0.00
731	GL	061113-300661: MUNICIPALIDAD DISTRITAL DE UNION AGUA BLANCA	189,583	848,785	4.48	297,058	347,907	0.00	472,216	616,110	0.00
732	GL	061201-300662: MUNICIPALIDAD PROVINCIAL DE SAN PABLO	729,748	6,078,514	8.33	1,106,472	5,049,797	0.00	6,764,404	14,763,668	0.00
733	GL	061202-300663: MUNICIPALIDAD DISTRITAL DE SAN BERNARDINO	259,067	1,280,073	4.94	386,854	10,930,886	0.00	391,367	24,907,236	0.01
734	GL	061203-300664: MUNICIPALIDAD DISTRITAL DE SAN LUIS	33,254	727,331	21.87	56,637	322,839	0.00	59,636	3,390,387	0.00
735	GL	061204-300665: MUNICIPALIDAD DISTRITAL DE TUMBADEN	127,092	2,813,175	22.13	269,423	6,352,728	0.00	2,321,056	5,201,356	0.00
736	GL	061301-300666: MUNICIPALIDAD PROVINCIAL DE SANTA CRUZ	24,201,872	59,626,045	2.46	9,615,093	50,597,412	0.01	19,845,236	43,134,312	0.01
737	GL	061302-300667: MUNICIPALIDAD DISTRITAL DE ANDABAMBA	65,885	1,633,085	24.79	497,096	572,902	0.00	228,643	367,860	0.00
738	GL	061303-300668: MUNICIPALIDAD DISTRITAL DE CATACHE	10,283,121	14,885,245	1.45	2,328,985	2,177,444	0.00	11,729,402	21,344,005	0.01
739	GL	061304-300669: MUNICIPALIDAD DISTRITAL DE CHANCAYBAÑOS	298,460	3,954,528	13.25	521,597	1,763,160	0.00	1,184,114	6,232,844	0.00
740	GL	061305-300670: MUNICIPALIDAD DISTRITAL DE LA ESPERANZA	137,825	9,518,147	69.06	245,351	2,274,100	0.00	651,629	741,410	0.00
741	GL	061306-300671: MUNICIPALIDAD DISTRITAL DE NINABAMBA	144,265	3,212,378	22.27	242,950	9,475,459	0.00	699,109	6,274,187	0.00
742	GL	061307-300672: MUNICIPALIDAD DISTRITAL DE PULAN	9,080,127	42,933,274	4.73	1,017,187	3,972,317	0.00	18,528,881	20,730,091	0.01
743	GL	061308-300673: MUNICIPALIDAD DISTRITAL DE SAUCEPAMPA	87,155	326,662	3.75	148,785	149,230	0.00	130,501	1,904,458	0.00
744	GL	061309-300674: MUNICIPALIDAD DISTRITAL DE SEXI	14,207	2,577,243	181.41	38,927	944,671	0.00	66,915	431,512	0.00
745	GL	061310-300675: MUNICIPALIDAD DISTRITAL DE UTICYACU	537,504	1,726,685	3.21	225,149	600,207	0.00	706,502	4,191,375	0.00
746	GL	061311-300676: MUNICIPALIDAD DISTRITAL DE YAUYUCAN	274,645	6,323,869	23.03	6,969,446	7,530,534	0.00	3,122,612	4,507,352	0.00
747	GL	0701: PROV. CALLAO	89,550,011	310,253,768	3.46	99,708,088	282,604,334	0.06	96,807,142	293,599,839	0.08
748	GL	080101-300684: MUNICIPALIDAD PROVINCIAL DEL CUZCO	45,079,969	75,929,885	1.68	71,626,788	100,141,179	0.02	76,515,282	106,729,807	0.03
749	GL	080102-300685: MUNICIPALIDAD DISTRITAL DE CCORCCA	1,487,316	12,786,090	8.60	3,034,123	14,650,084	0.00	2,911,668	8,767,714	0.00
750	GL	080103-300686: MUNICIPALIDAD DISTRITAL DE POROY	5,004,244	16,972,370	3.39	11,619,170	15,368,797	0.00	9,424,340	15,293,635	0.00
751	GL	080104-300687: MUNICIPALIDAD DISTRITAL DE SAN JERONIMO	14,202,360	52,437,459	3.69	35,952,423	52,859,083	0.01	35,863,569	42,920,840	0.01
752	GL	080105-300688: MUNICIPALIDAD DISTRITAL DE SAN SEBASTIAN	10,547,953	95,374,323	9.04	66,446,830	114,014,846	0.02	53,123,657	118,691,427	0.03
753	GL	080106-300689: MUNICIPALIDAD DISTRITAL DE SANTIAGO	15,017,910	76,147,832	5.07	31,415,006	60,044,620	0.01	29,599,212	70,178,521	0.02
754	GL	080107-300690: MUNICIPALIDAD DISTRITAL DE SAYLLA	3,707,377	23,155,634	6.25	9,567,718	15,802,602	0.00	11,485,916	12,128,265	0.00
755	GL	080108-300691: MUNICIPALIDAD DISTRITAL DE WANCHAQ	5,027,071	19,859,561	3.95	11,319,736	23,826,464	0.00	15,883,286	25,434,920	0.01
756	GL	080201-300692: MUNICIPALIDAD PROVINCIAL DE ACOMAYO	2,352,868	6,078,937	2.58	5,168,639	7,991,626	0.00	4,536,480	9,527,070	0.00
757	GL	080202-300693: MUNICIPALIDAD DISTRITAL DE ACOPIA	1,586,001	5,463,725	3.44	3,935,163	6,202,020	0.00	3,397,333	3,873,342	0.00

Nº	Nivel de Gobierno GN,GR, GL	Nombre	P [PIA] 2022	E [PIM] 2022	% EJEC 2022	P [PIA] 2023	E [PIM] 2023	% EJEC 2023	P [PIA] 2024	E [PIM] 2024	% EJEC 2024
758	GL	080203-300694: MUNICIPALIDAD DISTRITAL DE ACOS	1,287,798	4,151,749	3.22	2,484,555	2,955,727	0.00	2,857,105	2,810,281	0.00
759	GL	080204-300695: MUNICIPALIDAD DISTRITAL DE MOSOC LLACTA	1,217,681	4,763,049	3.91	2,468,590	3,522,131	0.00	2,344,516	2,573,324	0.00
760	GL	080205-300696: MUNICIPALIDAD DISTRITAL DE POMACANCHI	3,641,464	14,929,409	4.10	9,296,761	13,827,973	0.00	25,151,905	26,124,842	0.01
761	GL	080206-300697: MUNICIPALIDAD DISTRITAL DE RONDOCAN	814,325	9,258,513	11.37	4,981,042	10,637,184	0.00	1,905,760	8,732,151	0.00
762	GL	080207-300698: MUNICIPALIDAD DISTRITAL DE SANGARARA	2,200,427	9,101,142	4.14	5,141,911	6,509,391	0.00	4,555,195	5,889,482	0.00
763	GL	080301-300699: MUNICIPALIDAD PROVINCIAL DE ANTA	18,966,920	44,361,989	2.34	24,414,833	31,478,547	0.01	24,813,495	27,087,921	0.01
764	GL	080302-300700: MUNICIPALIDAD DISTRITAL DE ANCAHUASI	3,583,421	21,965,798	6.13	46,773,827	51,942,470	0.01	10,349,196	33,558,520	0.01
765	GL	080303-300701: MUNICIPALIDAD DISTRITAL DE CACHIMAYO	979,042	9,507,130	9.71	2,114,647	2,576,488	0.00	1,870,272	2,013,680	0.00
766	GL	080304-300702: MUNICIPALIDAD DISTRITAL DE CHINCHAYPUJIO	4,357,419	29,351,138	6.74	14,279,667	25,267,402	0.01	10,484,844	13,704,318	0.00
767	GL	080305-300703: MUNICIPALIDAD DISTRITAL DE HUAROCONDO	2,898,460	17,964,051	6.20	6,196,296	15,631,568	0.00	6,509,825	13,197,659	0.00
768	GL	080306-300704: MUNICIPALIDAD DISTRITAL DE LIMATAMBO	4,119,000	21,093,229	5.12	10,300,851	15,044,619	0.00	10,616,236	10,354,116	0.00
769	GL	080307-300705: MUNICIPALIDAD DISTRITAL DE MOLLEPATA	2,159,515	7,358,216	3.41	3,887,958	7,336,263	0.00	3,295,000	8,471,717	0.00
770	GL	080308-300706: MUNICIPALIDAD DISTRITAL DE PUCYURA	3,383,086	11,340,956	3.35	4,721,863	5,894,061	0.00	5,693,777	6,915,041	0.00
771	GL	080309-300707: MUNICIPALIDAD DISTRITAL DE ZURITE	1,853,966	5,344,522	2.88	4,112,803	5,621,482	0.00	4,683,960	5,503,379	0.00
772	GL	080401-300708: MUNICIPALIDAD PROVINCIAL DE CALCA	19,230,696	53,975,732	2.81	23,708,742	42,976,600	0.01	27,934,339	35,448,121	0.01
773	GL	080402-300709: MUNICIPALIDAD DISTRITAL DE COYA	2,204,785	13,962,147	6.33	5,084,910	8,456,021	0.00	4,374,476	4,683,729	0.00
774	GL	080403-300710: MUNICIPALIDAD DISTRITAL DE LAMAY	3,511,976	21,962,153	6.25	6,743,988	8,974,002	0.00	8,399,757	6,468,303	0.00
775	GL	080404-300711: MUNICIPALIDAD DISTRITAL DE LARES	7,635,171	28,224,540	3.70	18,790,414	19,930,502	0.00	15,091,317	20,558,042	0.01
776	GL	080405-300712: MUNICIPALIDAD DISTRITAL DE PISAC	7,438,003	24,892,626	3.35	14,873,900	24,684,865	0.00	14,972,882	20,385,803	0.01
777	GL	080406-300713: MUNICIPALIDAD DISTRITAL DE SAN SALVADOR	3,976,686	13,701,721	3.45	9,476,319	13,105,763	0.00	7,760,294	10,249,708	0.00
778	GL	080407-300714: MUNICIPALIDAD DISTRITAL DE TARAY	2,666,181	23,811,173	8.93	6,519,709	14,214,417	0.00	6,250,140	10,543,504	0.00
779	GL	080408-300715: MUNICIPALIDAD DISTRITAL DE YANATILE	5,765,494	17,065,698	2.96	20,029,124	21,915,425	0.00	12,614,787	22,707,827	0.01
780	GL	080501-300716: MUNICIPALIDAD PROVINCIAL DE CANAS - YANAoca	5,983,019	22,982,725	3.84	12,324,883	16,570,097	0.00	10,403,462	17,439,365	0.00
781	GL	080502-300717: MUNICIPALIDAD DISTRITAL DE CHECCA	4,245,554	16,632,186	3.92	9,503,672	25,683,388	0.01	13,723,748	27,436,909	0.01
782	GL	080503-300718: MUNICIPALIDAD DISTRITAL DE KUNTURKANKI	558,686	11,132,407	19.93	411,716	8,310,145	0.00	6,858,132	8,272,506	0.00
783	GL	080504-300719: MUNICIPALIDAD DISTRITAL DE LANGUI	1,282,203	6,120,331	4.77	2,647,237	3,815,365	0.00	2,834,305	4,430,814	0.00
784	GL	080505-300720: MUNICIPALIDAD DISTRITAL DE LAYO	4,000,186	28,098,043	7.02	9,026,418	15,919,474	0.00	9,035,699	10,352,592	0.00
785	GL	080506-300721: MUNICIPALIDAD DISTRITAL DE PAMPAMARCA	761,596	8,736,660	11.47	1,832,038	4,522,373	0.00	1,680,035	3,866,472	0.00
786	GL	080507-300722: MUNICIPALIDAD DISTRITAL DE QUEHUE	2,102,748	8,493,331	4.04	4,776,876	6,104,759	0.00	5,811,070	7,108,969	0.00
787	GL	080508-300723: MUNICIPALIDAD DISTRITAL DE TUPAC AMARU	940,958	7,500,794	7.97	5,817,522	7,709,187	0.00	2,539,609	5,333,581	0.00
788	GL	080601-300724: MUNICIPALIDAD PROVINCIAL DE CANCHIS - SICUANI	21,936,413	68,504,814	3.12	46,669,677	62,938,133	0.01	39,269,299	51,710,089	0.01
789	GL	080602-300725: MUNICIPALIDAD DISTRITAL DE CHECACUPE	2,933,075	10,503,203	3.58	6,876,982	10,735,636	0.00	7,707,701	6,778,598	0.00
790	GL	080603-300726: MUNICIPALIDAD DISTRITAL DE COMBAPATA	1,748,110	7,194,229	4.12	5,326,726	6,367,051	0.00	4,296,289	4,942,599	0.00
791	GL	080604-300727: MUNICIPALIDAD DISTRITAL DE MARANGANI	3,434,764	13,663,328	3.98	8,773,323	19,788,663	0.00	14,380,316	21,643,882	0.01
792	GL	080605-300728: MUNICIPALIDAD DISTRITAL DE PITUMARCA	6,395,835	19,231,301	3.01	12,802,743	25,097,289	0.01	11,455,241	21,185,625	0.01
793	GL	080606-300729: MUNICIPALIDAD DISTRITAL DE SAN PABLO	2,122,628	11,052,785	5.21	4,618,745	10,151,985	0.00	5,556,823	12,084,317	0.00
794	GL	080607-300730: MUNICIPALIDAD DISTRITAL DE SAN PEDRO	851,032	3,356,079	3.94	2,373,000	9,454,525	0.00	2,902,874	4,599,362	0.00
795	GL	080608-300731: MUNICIPALIDAD DISTRITAL DE TINTA	2,514,090	11,075,930	4.41	6,970,971	11,373,361	0.00	6,733,577	7,650,477	0.00
796	GL	080701-300732: MUNICIPALIDAD PROVINCIAL DE CHUMBIVILCAS - SANTO TOMAS	19,419,095	81,406,555	4.19	75,147,319	109,817,431	0.02	42,076,390	107,790,882	0.03
797	GL	080702-300733: MUNICIPALIDAD DISTRITAL DE CAPACMARCA	7,154,811	37,646,544	5.26	11,527,120	28,362,343	0.01	8,611,350	25,445,802	0.01

Nº	Nivel de Gobierno GN,GR, GL	Nombre	P [PIA] 2022	E [PIM] 2022	% EJEC 2022	P [PIA] 2023	E [PIM] 2023	% EJEC 2023	P [PIA] 2024	E [PIM] 2024	% EJEC 2024
798	GL	080703-300734: MUNICIPALIDAD DISTRITAL DE CHAMACA	8,246,818	34,572,298	4.19	12,550,136	26,952,919	0.01	17,573,466	25,300,758	0.01
799	GL	080704-300735: MUNICIPALIDAD DISTRITAL DE COLQUEMARCA	19,101,529	54,473,488	2.85	15,524,609	41,087,573	0.01	22,533,302	40,071,942	0.01
800	GL	080705-300736: MUNICIPALIDAD DISTRITAL DE LIVITACA	18,470,519	125,915,502	6.82	34,381,625	109,050,233	0.02	24,797,166	74,344,877	0.02
801	GL	080706-300737: MUNICIPALIDAD DISTRITAL DE LLUSCO	3,545,791	29,835,127	8.41	7,727,155	14,879,479	0.00	8,583,250	20,822,296	0.01
802	GL	080707-300738: MUNICIPALIDAD DISTRITAL DE QUIÑOTA	23,394,699	46,319,658	1.98	10,542,426	33,437,168	0.01	13,624,696	21,582,310	0.01
803	GL	080708-300739: MUNICIPALIDAD DISTRITAL DE VELILLE	6,478,719	47,571,992	7.34	10,894,406	51,953,257	0.01	12,841,175	23,017,937	0.01
804	GL	080801-300740: MUNICIPALIDAD PROVINCIAL DE ESPINAR	59,857,124	207,595,360	3.47	117,425,941	136,272,604	0.03	86,435,996	154,159,320	0.04
805	GL	080802-300741: MUNICIPALIDAD DISTRITAL DE CONDOROMA	2,605,801	15,762,459	6.05	4,524,623	11,600,619	0.00	3,248,116	6,624,968	0.00
806	GL	080803-300742: MUNICIPALIDAD DISTRITAL DE COPORAQUE	15,903,354	42,133,511	2.65	28,028,879	42,801,316	0.01	29,215,722	37,282,196	0.01
807	GL	080804-300743: MUNICIPALIDAD DISTRITAL DE OCORURO	3,843,260	10,102,748	2.63	5,473,089	25,122,805	0.01	5,495,500	21,842,237	0.01
808	GL	080805-300744: MUNICIPALIDAD DISTRITAL DE PALLPATA	13,219,546	35,788,989	2.71	21,238,905	42,533,969	0.01	18,138,632	19,248,281	0.01
809	GL	080806-300745: MUNICIPALIDAD DISTRITAL DE PICHIGUA	7,177,169	18,703,078	2.61	7,427,140	11,566,621	0.00	7,687,728	15,814,366	0.00
810	GL	080807-300746: MUNICIPALIDAD DISTRITAL DE SUYCKUTAMBO	4,050,734	15,161,810	3.74	5,884,388	30,424,180	0.01	9,785,804	21,469,937	0.01
811	GL	080808-300747: MUNICIPALIDAD DISTRITAL DE ALTO PICHIGUA	3,337,062	12,397,227	3.72	5,131,345	12,864,909	0.00	6,324,534	10,278,957	0.00
812	GL	080901-300748: MUNICIPALIDAD PROVINCIAL DE LA CONVENCION - SANTA ANA	25,941,740	103,919,964	4.01	70,115,973	98,458,069	0.02	61,051,946	74,038,194	0.02
813	GL	080902-300749: MUNICIPALIDAD DISTRITAL DE ECHARATI	51,574,507	149,971,805	2.91	131,469,147	161,001,825	0.03	114,974,707	117,691,852	0.03
814	GL	080903-300750: MUNICIPALIDAD DISTRITAL DE HUAYOPATA	7,883,343	26,812,881	3.40	23,076,325	25,038,599	0.01	19,137,265	23,645,656	0.01
815	GL	080904-300751: MUNICIPALIDAD DISTRITAL DE MARANURA	3,925,656	34,971,977	8.91	15,484,542	34,490,303	0.01	17,549,986	29,326,829	0.01
816	GL	080905-300752: MUNICIPALIDAD DISTRITAL DE OCOBAMBA	10,298,591	37,365,226	3.63	25,572,720	47,163,919	0.01	30,751,464	34,248,111	0.01
817	GL	080906-300753: MUNICIPALIDAD DISTRITAL DE QUELLOUNO	40,634,687	118,718,416	2.92	101,595,972	143,039,876	0.03	98,689,486	120,271,409	0.03
818	GL	080907-300754: MUNICIPALIDAD DISTRITAL DE QUIMBIRI	50,820,648	171,954,509	3.38	116,126,367	184,129,646	0.04	114,633,204	173,747,872	0.05
819	GL	080908-300755: MUNICIPALIDAD DISTRITAL DE SANTA TERESA	12,435,493	36,291,210	2.92	32,983,207	35,961,266	0.01	33,028,796	37,183,376	0.01
820	GL	080909-300756: MUNICIPALIDAD DISTRITAL DE VILCABAMBA	33,428,181	107,143,415	3.21	70,138,791	91,419,044	0.02	60,656,198	93,544,375	0.03
821	GL	080910-300757: MUNICIPALIDAD DISTRITAL DE PICHARI	87,522,804	183,327,490	2.09	173,660,252	258,525,685	0.05	153,805,742	259,619,690	0.07
822	GL	080911-301859: MUNICIPALIDAD DISTRITAL DE INKAWASI	20,573,239	43,251,281	2.10	21,026,000	46,304,734	0.01	20,204,456	38,439,706	0.01
823	GL	080912-301858: MUNICIPALIDAD DISTRITAL DE VILLA VIRGEN	7,854,575	36,470,855	4.64	20,688,896	42,355,998	0.01	19,896,223	31,110,811	0.01
824	GL	080913-301867: MUNICIPALIDAD DISTRITAL DE VILLA KINTIARINA	10,180,793	49,633,023	4.88	25,635,688	43,076,683	0.01	28,513,879	34,794,464	0.01
825	GL	080914-301884: MUNICIPALIDAD DISTRITAL DE MEGANTONI	147,009,914	356,788,226	2.43	339,791,984	657,135,841	0.13	302,047,357	523,358,095	0.14
826	GL	080915-301893: MUNICIPALIDAD DISTRITAL DE KUMPIRUSHIATO	24,086,081	76,741,318	3.19	59,189,609	93,139,907	0.02	51,532,906	59,676,254	0.02
827	GL	080916-301894: MUNICIPALIDAD DISTRITAL DE CIELO PUNCO	7,370,617	27,589,942	3.74	18,693,410	23,987,090	0.00	17,857,618	17,786,183	0.00
828	GL	080917-301895: MUNICIPALIDAD DISTRITAL DE MANITEA	12,609,640	49,090,313	3.89	32,068,972	46,816,508	0.01	28,825,984	34,789,949	0.01
829	GL	081001-300758: MUNICIPALIDAD PROVINCIAL DE PARURO	4,406,561	13,961,402	3.17	5,264,536	10,927,975	0.00	18,467,159	21,056,814	0.01
830	GL	081002-300759: MUNICIPALIDAD DISTRITAL DE ACCHA	4,467,914	18,059,724	4.04	18,643,677	24,616,340	0.00	7,146,841	13,658,212	0.00
831	GL	081003-300760: MUNICIPALIDAD DISTRITAL DE CCAPI	1,872,785	6,238,540	3.33	4,180,366	15,237,662	0.00	6,266,743	10,099,372	0.00
832	GL	081004-300761: MUNICIPALIDAD DISTRITAL DE COLCHA	682,355	8,117,559	11.90	2,721,467	8,677,302	0.00	2,748,990	3,730,167	0.00
833	GL	081005-300762: MUNICIPALIDAD DISTRITAL DE HUANOQUITE	4,082,653	11,401,795	2.79	5,471,415	10,552,553	0.00	8,646,638	7,901,511	0.00
834	GL	081006-300763: MUNICIPALIDAD DISTRITAL DE OMACHA	5,159,211	30,859,996	5.98	11,443,431	26,173,289	0.01	14,800,449	13,115,936	0.00
835	GL	081007-300764: MUNICIPALIDAD DISTRITAL DE PACCARITAMBO	1,293,116	8,691,076	6.72	3,048,549	6,507,515	0.00	2,589,532	3,683,590	0.00
836	GL	081008-300765: MUNICIPALIDAD DISTRITAL DE PILLPINTO	876,763	1,760,686	2.01	682,863	859,840	0.00	1,171,928	745,640	0.00
837	GL	081009-300766: MUNICIPALIDAD DISTRITAL DE YAURISQUE	795,207	4,764,326	5.99	1,944,596	3,530,108	0.00	4,091,187	4,345,438	0.00

Nº	Nivel de Gobierno GN,GR, GL	Nombre	P [PIA] 2022	E [PIM] 2022	% EJEC 2022	P [PIA] 2023	E [PIM] 2023	% EJEC 2023	P [PIA] 2024	E [PIM] 2024	% EJEC 2024
838	GL	081101-300767: MUNICIPALIDAD PROVINCIAL DE PAUCARTAMBO	10,632,358	40,504,736	3.81	22,693,695	54,113,528	0.01	22,261,872	30,703,949	0.01
839	GL	081102-300768: MUNICIPALIDAD DISTRITAL DE CAICAY	2,555,439	18,674,572	7.31	5,586,985	13,572,762	0.00	3,750,557	15,730,629	0.00
840	GL	081103-300769: MUNICIPALIDAD DISTRITAL DE CHALLABAMBA	10,425,471	31,054,646	2.98	19,177,274	24,298,985	0.00	22,227,976	21,989,384	0.01
841	GL	081104-300770: MUNICIPALIDAD DISTRITAL DE COLQUEPATA	6,639,446	23,291,003	3.51	16,647,799	28,302,563	0.01	13,794,086	14,049,621	0.00
842	GL	081105-300771: MUNICIPALIDAD DISTRITAL DE HUANCARANI	6,135,727	21,107,228	3.44	12,267,881	18,178,729	0.00	11,786,136	13,315,652	0.00
843	GL	081106-300772: MUNICIPALIDAD DISTRITAL DE KOSÑIPATA	8,611,769	28,459,718	3.30	12,239,706	30,951,432	0.01	11,433,496	39,101,911	0.01
844	GL	081201-300773: MUNICIPALIDAD PROVINCIAL DE QUISPICANCHIS - URCOS	4,488,000	23,355,629	5.20	12,578,000	17,532,395	0.00	13,010,224	22,687,475	0.01
845	GL	081202-300774: MUNICIPALIDAD DISTRITAL DE ANDAHUAYLILLAS	4,442,495	13,319,447	3.00	10,276,360	13,267,492	0.00	8,165,178	9,987,748	0.00
846	GL	081203-300775: MUNICIPALIDAD DISTRITAL DE CAMANTI	2,842,907	6,858,965	2.41	5,745,845	6,397,830	0.00	5,021,408	7,218,105	0.00
847	GL	081204-300776: MUNICIPALIDAD DISTRITAL DE CCARHUAYO	3,162,679	10,591,405	3.35	6,627,292	8,186,790	0.00	5,554,877	7,246,998	0.00
848	GL	081205-300777: MUNICIPALIDAD DISTRITAL DE CCATCA	13,387,771	42,908,494	3.21	31,204,017	49,429,033	0.01	25,208,186	40,590,406	0.01
849	GL	081206-300778: MUNICIPALIDAD DISTRITAL DE CUSIPATA	4,656,791	12,435,028	2.67	8,601,177	10,429,693	0.00	9,818,831	16,992,289	0.00
850	GL	081207-300779: MUNICIPALIDAD DISTRITAL DE HUARO	3,273,851	10,859,711	3.32	6,972,523	8,728,867	0.00	6,630,957	9,125,467	0.00
851	GL	081208-300780: MUNICIPALIDAD DISTRITAL DE LUCRE	2,931,134	9,212,372	3.14	6,633,112	7,899,790	0.00	6,083,123	7,599,655	0.00
852	GL	081209-300781: MUNICIPALIDAD DISTRITAL DE MARCAPATA	6,689,090	22,007,301	3.29	16,154,600	22,564,315	0.00	13,407,087	15,630,259	0.00
853	GL	081210-300782: MUNICIPALIDAD DISTRITAL DE OCONGATE	13,051,555	45,438,972	3.48	31,378,946	31,926,695	0.01	27,836,078	33,517,510	0.01
854	GL	081211-300783: MUNICIPALIDAD DISTRITAL DE OROPESA	4,116,311	15,258,996	3.71	9,405,553	9,447,395	0.00	8,862,044	10,563,468	0.00
855	GL	081212-300784: MUNICIPALIDAD DISTRITAL DE QUIQUIJANA	8,643,989	30,392,775	3.52	19,750,496	24,069,464	0.00	20,045,444	22,036,236	0.01
856	GL	081301-300785: MUNICIPALIDAD PROVINCIAL DE URUBAMBA	5,954,487	26,482,218	4.45	19,146,960	29,724,646	0.01	24,453,313	32,306,145	0.01
857	GL	081302-300786: MUNICIPALIDAD DISTRITAL DE CHINCHERO	3,216,763	12,287,642	3.82	9,153,641	12,290,308	0.00	5,855,078	8,432,638	0.00
858	GL	081303-300787: MUNICIPALIDAD DISTRITAL DE HUAYLLABAMBA	2,214,253	17,878,549	8.07	9,087,769	18,377,531	0.00	10,209,081	17,479,999	0.00
859	GL	081304-300788: MUNICIPALIDAD DISTRITAL DE MACHUPICCHU	5,764,374	10,919,922	1.89	13,982,678	18,475,682	0.00	8,185,409	20,643,576	0.01
860	GL	081305-300789: MUNICIPALIDAD DISTRITAL DE MARAS	5,284,187	16,019,633	3.03	11,403,677	16,260,263	0.00	10,661,965	15,016,480	0.00
861	GL	081306-300790: MUNICIPALIDAD DISTRITAL DE OLLANTAYTAMBO	8,703,600	43,926,869	5.05	19,532,608	26,125,600	0.01	18,869,128	24,550,116	0.01
862	GL	081307-300791: MUNICIPALIDAD DISTRITAL DE YUCAY	1,078,126	9,807,837	9.10	2,435,000	5,039,252	0.00	2,681,317	4,269,672	0.00
863	GL	090101-300792: MUNICIPALIDAD PROVINCIAL DE HUANCABELICA	9,407,364	37,880,165	4.03	20,817,831	37,641,691	0.01	25,690,349	21,166,737	0.01
864	GL	090102-300793: MUNICIPALIDAD DISTRITAL DE ACOBAMBILLA	916,671	2,500,903	2.73	1,445,266	3,480,120	0.00	1,639,445	3,299,487	0.00
865	GL	090103-300794: MUNICIPALIDAD DISTRITAL DE ACORIA	6,054,115	33,136,958	5.47	8,792,585	25,651,093	0.01	16,373,587	28,913,080	0.01
866	GL	090104-300795: MUNICIPALIDAD DISTRITAL DE CONAYCA	122,216	1,088,042	8.90	203,703	332,109	0.00	516,951	580,055	0.00
867	GL	090105-300796: MUNICIPALIDAD DISTRITAL DE CUENCA	279,011	1,267,498	4.54	357,836	719,547	0.00	245,928	3,287,239	0.00
868	GL	090106-300797: MUNICIPALIDAD DISTRITAL DE HUACHOCOLPA	945,465	2,035,979	2.15	901,720	6,178,477	0.00	1,089,893	10,984,896	0.00
869	GL	090107-300798: MUNICIPALIDAD DISTRITAL DE HUAYLLAHUARA	217,277	3,112,482	14.32	279,538	2,712,527	0.00	1,221,165	2,000,729	0.00
870	GL	090108-300799: MUNICIPALIDAD DISTRITAL DE IZCUCHACA	160,674	524,451	3.26	270,781	951,456	0.00	274,588	790,521	0.00
871	GL	090109-300800: MUNICIPALIDAD DISTRITAL DE LARIA	69,950	2,533,853	36.22	173,035	748,641	0.00	323,688	209,779	0.00
872	GL	090110-300801: MUNICIPALIDAD DISTRITAL DE MANTA	429,009	16,556,044	38.59	403,009	1,176,715	0.00	284,106	755,668	0.00
873	GL	090111-300802: MUNICIPALIDAD DISTRITAL DE MARISCAL CÁCERES	79,834	662,650	8.30	135,046	294,033	0.00	201,186	259,003	0.00
874	GL	090112-300803: MUNICIPALIDAD DISTRITAL DE MOYA	141,746	689,788	4.87	228,685	644,927	0.00	363,946	5,998,272	0.00
875	GL	090113-300804: MUNICIPALIDAD DISTRITAL DE NUEVO OCCORO	464,901	1,761,126	3.79	621,383	2,096,509	0.00	767,233	3,523,294	0.00
876	GL	090114-300805: MUNICIPALIDAD DISTRITAL DE PALCA	379,619	8,597,293	22.65	618,841	5,618,647	0.00	2,417,898	2,658,022	0.00
877	GL	090115-300806: MUNICIPALIDAD DISTRITAL DE PILCHACA	3,521,887	4,956,331	1.41	597,379	753,891	0.00	592,355	569,844	0.00

Nº	Nivel de Gobierno GN,GR, GL	Nombre	P [PIA] 2022	E [PIM] 2022	% EJEC 2022	P [PIA] 2023	E [PIM] 2023	% EJEC 2023	P [PIA] 2024	E [PIM] 2024	% EJEC 2024
878	GL	090116-300807: MUNICIPALIDAD DISTRITAL DE VILCA	823,467	1,114,758	1.35	1,049,813	1,756,441	0.00	717,644	1,232,486	0.00
879	GL	090117-300808: MUNICIPALIDAD DISTRITAL DE YAULI	7,715,733	39,107,816	5.07	13,410,078	29,516,712	0.01	20,584,760	28,468,353	0.01
880	GL	090118-301831: MUNICIPALIDAD DISTRITAL ASCENSION	2,506,341	12,834,435	5.12	13,876,937	17,899,694	0.00	5,486,566	12,147,794	0.00
881	GL	090119-300875: MUNICIPALIDAD DISTRITAL DE HUANDO	1,116,218	4,754,669	4.26	1,728,816	5,259,948	0.00	2,291,193	7,568,280	0.00
882	GL	090201-300809: MUNICIPALIDAD PROVINCIAL DE ACOBAMBA	2,976,119	10,667,275	3.58	5,543,675	9,133,557	0.00	2,573,403	12,845,147	0.00
883	GL	090202-300810: MUNICIPALIDAD DISTRITAL DE ANDABAMBA	522,953	8,318,330	15.91	2,490,886	9,169,690	0.00	3,340,441	4,950,649	0.00
884	GL	090203-300811: MUNICIPALIDAD DISTRITAL DE ANTA	1,606,169	3,901,470	2.43	1,722,114	3,589,521	0.00	1,706,019	6,003,156	0.00
885	GL	090204-300812: MUNICIPALIDAD DISTRITAL DE CAJA	430,340	1,870,631	4.35	555,028	4,470,580	0.00	637,950	8,979,502	0.00
886	GL	090205-300813: MUNICIPALIDAD DISTRITAL DE MARCAS	173,944	1,135,694	6.53	241,369	495,861	0.00	535,995	367,242	0.00
887	GL	090206-300814: MUNICIPALIDAD DISTRITAL DE PAUCARA	3,666,768	28,450,130	7.76	4,055,253	11,837,590	0.00	5,219,451	9,152,146	0.00
888	GL	090207-300815: MUNICIPALIDAD DISTRITAL DE POMACOCHA	306,386	7,567,616	24.70	463,792	10,199,192	0.00	1,263,397	4,871,892	0.00
889	GL	090208-300816: MUNICIPALIDAD DISTRITAL DE ROSARIO	1,165,051	9,247,769	7.94	3,222,951	10,358,331	0.00	4,006,045	11,814,512	0.00
890	GL	090301-300817: MUNICIPALIDAD PROVINCIAL DE ANGARAES - LIRCA Y	2,285,484	30,096,401	13.17	9,468,470	40,466,619	0.01	10,455,275	29,941,052	0.01
891	GL	090302-300818: MUNICIPALIDAD DISTRITAL DE ANCHONGA	1,325,830	11,001,323	8.30	1,880,170	3,250,664	0.00	2,112,773	8,362,957	0.00
892	GL	090303-300819: MUNICIPALIDAD DISTRITAL DE CALLANMARCA	55,649	906,969	16.30	179,294	194,294	0.00	199,555	284,794	0.00
893	GL	090304-300820: MUNICIPALIDAD DISTRITAL DE CCOCHACCASA	815,056	2,233,980	2.74	1,089,314	1,368,068	0.00	1,211,302	1,965,317	0.00
894	GL	090305-300821: MUNICIPALIDAD DISTRITAL DE CHINCHO	612,456	3,433,525	5.61	539,341	830,308	0.00	382,929	737,371	0.00
895	GL	090306-300822: MUNICIPALIDAD DISTRITAL DE CONGALLA	3,747,425	18,288,798	4.88	1,239,910	12,970,585	0.00	3,851,189	7,887,088	0.00
896	GL	090307-300823: MUNICIPALIDAD DISTRITAL DE HUANCA HUANCA	199,673	2,493,972	12.49	397,150	818,862	0.00	767,106	7,719,210	0.00
897	GL	090308-300824: MUNICIPALIDAD DISTRITAL DE HUAYLLAY GRANDE	158,094	689,075	4.36	277,142	6,530,346	0.00	2,595,433	7,696,058	0.00
898	GL	090309-300825: MUNICIPALIDAD DISTRITAL DE JULCAMARCA	213,732	1,163,030	5.44	293,013	813,226	0.00	543,772	615,718	0.00
899	GL	090310-300826: MUNICIPALIDAD DISTRITAL DE SAN ANTONIO DE ANTAPARCO	9,494,718	12,044,824	1.27	1,400,673	6,127,956	0.00	2,244,887	9,509,177	0.00
900	GL	090311-300827: MUNICIPALIDAD DISTRITAL DE SANTO TOMAS DE PATA	392,752	1,630,893	4.15	1,036,270	3,612,553	0.00	1,036,421	5,969,525	0.00
901	GL	090312-300828: MUNICIPALIDAD DISTRITAL DE SECCLLA	460,778	2,294,641	4.98	847,507	1,505,674	0.00	1,117,562	1,173,742	0.00
902	GL	090401-300829: MUNICIPALIDAD PROVINCIAL DE CASTROVIRREYNA	4,125,268	9,748,955	2.36	1,988,828	4,551,848	0.00	5,018,155	9,331,404	0.00
903	GL	090402-300830: MUNICIPALIDAD DISTRITAL DE ARMA	168,022	840,705	5.00	220,293	780,690	0.00	373,576	2,667,181	0.00
904	GL	090403-300831: MUNICIPALIDAD DISTRITAL DE AURAHUA	1,086,978	6,642,649	6.11	560,074	1,494,092	0.00	978,714	1,082,005	0.00
905	GL	090404-300832: MUNICIPALIDAD DISTRITAL DE CAPILLAS	328,392	1,910,029	5.82	408,045	1,677,277	0.00	3,229,043	4,873,147	0.00
906	GL	090405-300833: MUNICIPALIDAD DISTRITAL DE CHUPAMARCA	178,082	4,017,272	22.56	516,450	3,089,627	0.00	667,292	1,345,212	0.00
907	GL	090406-300834: MUNICIPALIDAD DISTRITAL DE COCAS	105,407	988,007	9.37	188,782	1,417,367	0.00	568,806	1,186,910	0.00
908	GL	090407-300835: MUNICIPALIDAD DISTRITAL DE HUACHOS	175,424	1,852,113	10.56	392,871	877,994	0.00	405,532	2,682,408	0.00
909	GL	090408-300836: MUNICIPALIDAD DISTRITAL DE HUAMATAMBO	134,589	342,710	2.55	164,418	359,508	0.00	245,169	237,351	0.00
910	GL	090409-300837: MUNICIPALIDAD DISTRITAL DE MOLLEPAMPA	207,560	2,389,125	11.51	396,378	762,490	0.00	882,817	950,206	0.00
911	GL	090410-300838: MUNICIPALIDAD DISTRITAL DE SAN JUAN	100,962	845,011	8.37	259,054	534,496	0.00	334,479	409,395	0.00
912	GL	090411-300839: MUNICIPALIDAD DISTRITAL DE SANTA ANA	842,422	3,389,297	4.02	1,162,375	3,963,314	0.00	1,268,097	3,195,366	0.00
913	GL	090412-300840: MUNICIPALIDAD DISTRITAL DE TANTARA	60,632	1,195,023	19.71	111,111	184,495	0.00	137,846	182,686	0.00
914	GL	090413-300841: MUNICIPALIDAD DISTRITAL DE TICRAPO	133,030	1,725,570	12.97	255,982	1,092,923	0.00	197,520	429,748	0.00
915	GL	090501-300842: MUNICIPALIDAD PROVINCIAL DE CHURCAMP	2,536,713	23,521,092	9.27	4,751,883	10,944,266	0.00	7,737,314	9,055,631	0.00
916	GL	090502-300843: MUNICIPALIDAD DISTRITAL DE ANCO	880,870	3,698,056	4.20	2,535,000	3,635,441	0.00	2,383,131	6,690,376	0.00
917	GL	090503-300844: MUNICIPALIDAD DISTRITAL DE CHINCHIHUASI	216,837	1,763,339	8.13	672,458	880,312	0.00	1,133,186	1,258,476	0.00

Nº	Nivel de Gobierno GN,GR, GL	Nombre	P [PIA] 2022	E [PIM] 2022	% EJEC 2022	P [PIA] 2023	E [PIM] 2023	% EJEC 2023	P [PIA] 2024	E [PIM] 2024	% EJEC 2024
918	GL	090504-300845: MUNICIPALIDAD DISTRITAL DE EL CARMEN	453,447	2,101,495	4.63	795,209	1,629,755	0.00	1,291,472	3,970,098	0.00
919	GL	090505-300846: MUNICIPALIDAD DISTRITAL DE LA MERCED	174,232	2,678,768	15.37	324,537	1,992,442	0.00	271,382	470,487	0.00
920	GL	090506-300847: MUNICIPALIDAD DISTRITAL DE LOCROJA	557,094	2,378,577	4.27	1,055,159	1,396,108	0.00	875,633	2,763,516	0.00
921	GL	090507-300848: MUNICIPALIDAD DISTRITAL DE PAUCARBAMBA	785,778	3,318,094	4.22	1,895,854	2,753,710	0.00	1,395,245	6,576,286	0.00
922	GL	090508-300849: MUNICIPALIDAD DISTRITAL DE SAN MIGUEL DE MAYOCC	144,105	930,826	6.46	609,114	709,256	0.00	654,626	646,132	0.00
923	GL	090509-300850: MUNICIPALIDAD DISTRITAL DE SAN PEDRO DE CORIS	436,985	15,991,898	36.60	971,914	6,031,628	0.00	1,661,371	13,029,964	0.00
924	GL	090510-300851: MUNICIPALIDAD DISTRITAL DE PACHAMARCA	367,184	1,639,151	4.46	621,124	1,589,472	0.00	783,763	8,449,111	0.00
925	GL	090511-301845: MUNICIPALIDAD DISTRITAL DE COSME	568,266	1,535,318	2.70	900,383	1,763,655	0.00	1,077,616	934,372	0.00
926	GL	090601-300852: MUNICIPALIDAD PROVINCIAL DE HUAYTARA	1,115,239	11,358,839	10.19	2,384,510	18,073,160	0.00	1,852,080	11,297,063	0.00
927	GL	090602-300853: MUNICIPALIDAD DISTRITAL DE AYAVI	600,000	2,329,260	3.88	1,619,426	2,238,616	0.00	1,735,072	3,239,548	0.00
928	GL	090603-300854: MUNICIPALIDAD DISTRITAL DE CORDOVA	211,616	2,433,709	11.50	323,282	1,154,862	0.00	363,301	456,771	0.00
929	GL	090604-300855: MUNICIPALIDAD DISTRITAL DE HUAYACUNDO ARMA	127,570	733,706	5.75	180,031	456,897	0.00	284,847	367,365	0.00
930	GL	090605-300856: MUNICIPALIDAD DISTRITAL DE LARAMARCA	309,037	2,315,716	7.49	1,006,243	1,162,274	0.00	850,374	516,086	0.00
931	GL	090606-300857: MUNICIPALIDAD DISTRITAL DE OCOYO	255,552	4,177,800	16.35	229,716	1,374,395	0.00	409,797	2,362,019	0.00
932	GL	090607-300858: MUNICIPALIDAD DISTRITAL DE PILPICHACA	2,234,071	16,025,513	7.17	5,459,664	9,274,432	0.00	6,712,265	8,697,067	0.00
933	GL	090608-300859: MUNICIPALIDAD DISTRITAL DE QUERCO	286,445	990,510	3.46	556,210	1,086,689	0.00	390,063	747,278	0.00
934	GL	090609-300860: MUNICIPALIDAD DISTRITAL DE QUITO ARMA	108,381	990,869	9.14	522,063	709,685	0.00	164,565	577,857	0.00
935	GL	090610-300861: MUNICIPALIDAD DISTRITAL DE SAN ANTONIO DE CUSICANCHA	234,266	6,870,397	29.33	578,980	1,633,824	0.00	374,332	483,895	0.00
936	GL	090611-300862: MUNICIPALIDAD DISTRITAL DE SAN FRANCISCO DE SANGAYAICO	295,705	2,202,491	7.45	1,020,643	8,125,401	0.00	281,487	6,845,542	0.00
937	GL	090612-300863: MUNICIPALIDAD DISTRITAL DE SAN ISIDRO - HUIRPACANCHA	320,978	3,087,294	9.62	543,399	1,342,328	0.00	1,557,021	3,971,506	0.00
938	GL	090613-300864: MUNICIPALIDAD DISTRITAL DE SANTIAGO DE CHOCORVOS	431,146	2,919,844	6.77	658,264	1,959,487	0.00	316,665	1,955,885	0.00
939	GL	090614-300865: MUNICIPALIDAD DISTRITAL DE SANTIAGO DE QUIRAHUARA	126,509	380,406	3.01	241,678	888,926	0.00	84,306	1,685,440	0.00
940	GL	090615-300866: MUNICIPALIDAD DISTRITAL DE SANTO DOMINGO DE CAPILLAS	170,139	934,744	5.49	320,968	669,967	0.00	147,318	1,711,311	0.00
941	GL	090616-300867: MUNICIPALIDAD DISTRITAL DE TAMBO	1,236,634	5,003,841	4.05	3,401,267	4,531,151	0.00	3,896,034	3,816,024	0.00
942	GL	090701-300868: MUNICIPALIDAD PROVINCIAL DE TAYACAJA - PAMPAS	4,238,228	29,057,942	6.86	10,176,128	25,245,678	0.01	7,847,098	28,401,867	0.01
943	GL	090702-300869: MUNICIPALIDAD DISTRITAL DE ACOSTAMBO	1,091,290	2,679,516	2.46	1,627,533	8,978,821	0.00	1,181,381	13,814,478	0.00
944	GL	090703-300870: MUNICIPALIDAD DISTRITAL DE ACRAQUIA	951,839	2,895,313	3.04	1,323,719	10,785,434	0.00	1,071,959	14,912,292	0.00
945	GL	090704-300871: MUNICIPALIDAD DISTRITAL DE AHUAYCHA	731,964	2,413,443	3.30	1,296,999	2,214,897	0.00	2,361,563	1,213,502	0.00
946	GL	090705-300872: MUNICIPALIDAD DISTRITAL DE COLCABAMBA	5,247,061	22,835,517	4.35	10,276,167	23,069,732	0.00	8,606,699	14,003,790	0.00
947	GL	090706-300873: MUNICIPALIDAD DISTRITAL DE DANIEL HERNANDES	1,934,412	4,842,565	2.50	3,444,699	4,699,209	0.00	3,980,649	3,291,196	0.00
948	GL	090707-300874: MUNICIPALIDAD DISTRITAL DE HUACHOCOLPA	2,452,111	5,202,470	2.12	2,085,999	3,272,039	0.00	1,821,237	7,099,262	0.00
949	GL	090709-300876: MUNICIPALIDAD DISTRITAL DE HUARIBAMBA	606,142	2,014,582	3.32	1,216,620	1,602,835	0.00	767,769	6,129,333	0.00
950	GL	090710-300877: MUNICIPALIDAD DISTRITAL DE ÑAHUIMPUQUIO	328,772	1,216,186	3.70	541,717	1,427,340	0.00	818,000	2,855,190	0.00
951	GL	090711-300878: MUNICIPALIDAD DISTRITAL DE PAZOS	1,491,245	10,250,222	6.87	1,720,463	14,293,603	0.00	5,305,908	16,207,100	0.00
952	GL	090713-300879: MUNICIPALIDAD DISTRITAL DE QUISHUAR	278,045	2,309,427	8.31	388,038	2,034,132	0.00	567,806	527,029	0.00
953	GL	090714-300880: MUNICIPALIDAD DISTRITAL DE SALCABAMBA	1,333,057	5,366,545	4.03	2,817,248	5,009,782	0.00	5,097,185	5,516,447	0.00
954	GL	090715-300881: MUNICIPALIDAD DISTRITAL DE SALCAHUASI	652,728	2,087,627	3.20	1,116,376	2,274,635	0.00	1,844,132	3,533,403	0.00
955	GL	090716-300882: MUNICIPALIDAD DISTRITAL DE SAN MARCOS ROCCHAC	848,641	8,834,009	10.41	672,378	7,985,990	0.00	2,353,415	10,103,275	0.00
956	GL	090717-300883: MUNICIPALIDAD DISTRITAL DE SURCUBAMBA	3,279,097	10,649,608	3.25	2,126,879	15,060,007	0.00	2,793,567	16,833,833	0.00
957	GL	090718-300884: MUNICIPALIDAD DISTRITAL DE TINTAY PUNCU	1,159,618	19,881,065	17.14	8,239,688	14,344,161	0.00	1,260,423	9,029,376	0.00

Nº	Nivel de Gobierno GN,GR, GL	Nombre	P [PIA] 2022	E [PIM] 2022	% EJEC 2022	P [PIA] 2023	E [PIM] 2023	% EJEC 2023	P [PIA] 2024	E [PIM] 2024	% EJEC 2024
958	GL	090719-301860: MUNICIPALIDAD DISTRITAL DE QUICHUAS	2,758,599	12,727,282	4.61	3,948,715	5,563,319	0.00	5,528,039	6,109,592	0.00
959	GL	090720-301861: MUNICIPALIDAD DISTRITAL DE ANDAYMARCA	924,299	3,200,618	3.46	1,716,982	11,244,645	0.00	3,115,776	13,533,969	0.00
960	GL	090721-301876: MUNICIPALIDAD DISTRITAL DE ROBLE	339,321	1,267,221	3.73	760,962	4,489,109	0.00	2,442,841	5,715,233	0.00
961	GL	090722-301871: MUNICIPALIDAD DISTRITAL DE PICHOS	557,517	6,502,931	11.66	705,434	3,658,918	0.00	2,171,053	4,104,370	0.00
962	GL	090723-301883: MUNICIPALIDAD DISTRITAL DE SANTIAGO DE TUCUMA	384,379	1,019,095	2.65	539,787	904,224	0.00	685,455	3,092,331	0.00
963	GL	090724-301887: MUNICIPALIDAD DISTRITAL DE LAMBRAS	527,254	1,371,110	2.60	775,645	1,279,047	0.00	1,054,365	3,986,131	0.00
964	GL	090725-301896: MUNICIPALIDAD DISTRITAL DE COCHABAMBA	523,891	1,298,137	2.48	821,010	1,668,511	0.00	627,198	3,040,689	0.00
965	GL	100101-300885: MUNICIPALIDAD PROVINCIAL DE HUANUCO	7,539,242	24,080,273	3.19	7,997,004	26,805,697	0.01	17,826,835	28,761,123	0.01
966	GL	100102-300886: MUNICIPALIDAD DISTRITAL DE AMARILIS	3,356,235	7,649,214	2.28	6,064,637	7,912,762	0.00	7,420,890	9,828,078	0.00
967	GL	100103-300887: MUNICIPALIDAD DISTRITAL DE CHINCHAO	992,944	1,941,133	1.95	1,796,592	9,864,570	0.00	2,769,345	16,312,136	0.00
968	GL	100104-300888: MUNICIPALIDAD DISTRITAL DE CHURUBAMBA	1,667,364	21,787,058	13.07	5,618,722	17,213,816	0.00	31,703,355	39,426,263	0.01
969	GL	100105-300889: MUNICIPALIDAD DISTRITAL DE MARGOS	678,592	9,175,447	13.52	917,247	6,015,352	0.00	1,054,424	5,392,468	0.00
970	GL	100106-300890: MUNICIPALIDAD DISTRITAL DE QUISQUI	286,536	8,162,114	28.49	1,241,560	1,434,069	0.00	1,033,763	2,479,843	0.00
971	GL	100107-300891: MUNICIPALIDAD DISTRITAL DE SAN FRANCISCO DE CAYRAN	804,571	1,525,536	1.90	878,766	9,734,562	0.00	10,054,713	11,371,270	0.00
972	GL	100108-300892: MUNICIPALIDAD DISTRITAL DE SAN PEDRO DE CHAULAN	5,546,224	9,817,354	1.77	757,904	11,244,194	0.00	877,829	3,430,120	0.00
973	GL	100109-300893: MUNICIPALIDAD DISTRITAL DE SANTA MARIA DEL VALLE	1,409,441	11,143,850	7.91	2,039,056	2,903,167	0.00	3,369,497	10,227,755	0.00
974	GL	100110-300894: MUNICIPALIDAD DISTRITAL DE YARUMAYO	346,222	11,806,187	34.10	389,359	3,795,848	0.00	441,371	4,219,984	0.00
975	GL	100111-301835: MUNICIPALIDAD DISTRITAL DE PILLCO MARCA	984,399	3,538,916	3.60	1,055,898	8,552,705	0.00	1,427,212	14,676,525	0.00
976	GL	100112-301846: MUNICIPALIDAD DISTRITAL DE YACUS	735,283	1,695,401	2.31	960,177	1,245,861	0.00	964,750	1,194,612	0.00
977	GL	100113-301875: MUNICIPALIDAD DISTRITAL DE SAN PABLO DE PILLAO	890,564	3,146,054	3.53	1,843,833	18,321,120	0.00	5,220,481	14,855,540	0.00
978	GL	100201-300895: MUNICIPALIDAD PROVINCIAL DE AMBO	17,941,101	90,813,791	5.06	3,760,595	38,297,630	0.01	13,819,898	33,854,817	0.01
979	GL	100202-300896: MUNICIPALIDAD DISTRITAL DE CAYNA	429,100	1,025,649	2.39	500,000	842,245	0.00	311,809	2,427,182	0.00
980	GL	100203-300897: MUNICIPALIDAD DISTRITAL DE COLPAS	153,189	10,736,393	70.09	6,908,753	9,280,822	0.00	3,780,837	10,494,603	0.00
981	GL	100204-300898: MUNICIPALIDAD DISTRITAL DE CONCHAMARCA	713,091	2,141,834	3.00	834,144	1,587,738	0.00	980,560	2,020,513	0.00
982	GL	100205-300899: MUNICIPALIDAD DISTRITAL DE HUACAR	10,640,503	12,394,909	1.16	1,374,638	12,792,662	0.00	1,169,361	15,177,468	0.00
983	GL	100206-300900: MUNICIPALIDAD DISTRITAL DE SAN FRANCISCO	299,682	1,296,318	4.33	309,388	1,088,902	0.00	627,871	4,894,013	0.00
984	GL	100207-300901: MUNICIPALIDAD DISTRITAL DE SAN RAFAEL	12,085,024	20,789,257	1.72	1,381,805	28,065,344	0.01	1,332,029	13,104,783	0.00
985	GL	100208-300902: MUNICIPALIDAD DISTRITAL DE TOMAY KICHWA	265,988	885,000	3.33	186,854	376,452	0.00	322,221	2,009,594	0.00
986	GL	100301-300903: MUNICIPALIDAD PROVINCIAL DE DOS DE MAYO - LA UNION	3,642,804	11,436,008	3.14	2,802,373	11,066,655	0.00	6,341,243	8,977,370	0.00
987	GL	100307-300904: MUNICIPALIDAD DISTRITAL DE CHUQUIS	835,635	2,055,478	2.46	915,532	1,510,109	0.00	1,050,345	3,446,477	0.00
988	GL	100311-300905: MUNICIPALIDAD DISTRITAL DE MARIAS	8,327,860	20,524,282	2.46	1,200,000	7,509,626	0.00	1,596,138	11,278,135	0.00
989	GL	100313-300906: MUNICIPALIDAD DISTRITAL DE PACHAS	1,026,169	5,893,882	5.74	1,044,186	6,978,431	0.00	22,620,292	24,112,138	0.01
990	GL	100316-300907: MUNICIPALIDAD DISTRITAL DE QUIVILLA	335,478	2,313,604	6.90	279,605	4,106,213	0.00	294,522	1,805,070	0.00
991	GL	100317-300908: MUNICIPALIDAD DISTRITAL DE RIPAN	592,413	3,695,403	6.24	882,066	1,015,605	0.00	902,258	2,256,125	0.00
992	GL	100321-300909: MUNICIPALIDAD DISTRITAL DE SHUNQUI	220,680	463,625	2.10	288,452	394,430	0.00	513,878	610,033	0.00
993	GL	100322-300910: MUNICIPALIDAD DISTRITAL DE SILLAPATA	155,523	563,906	3.63	295,497	500,757	0.00	164,724	1,810,185	0.00
994	GL	100323-300911: MUNICIPALIDAD DISTRITAL DE YANAS	475,082	3,614,315	7.61	1,015,141	7,033,653	0.00	4,874,308	9,230,034	0.00
995	GL	100401-300912: MUNICIPALIDAD PROVINCIAL DE HUACAYBAMBA	553,551	9,161,710	16.55	557,112	4,353,455	0.00	2,272,608	5,889,147	0.00
996	GL	100402-300913: MUNICIPALIDAD DISTRITAL DE CANCHABAMBA	314,915	495,428	1.57	182,449	243,522	0.00	304,656	2,355,330	0.00
997	GL	100403-300914: MUNICIPALIDAD DISTRITAL DE COCHABAMBA	221,284	576,904	2.61	231,195	256,195	0.00	252,757	471,450	0.00

Nº	Nivel de Gobierno GN,GR, GL	Nombre	P [PIA] 2022	E [PIM] 2022	% EJEC 2022	P [PIA] 2023	E [PIM] 2023	% EJEC 2023	P [PIA] 2024	E [PIM] 2024	% EJEC 2024
998	GL	100404-300915: MUNICIPALIDAD DISTRITAL DE PINRA	476,892	2,877,415	6.03	348,491	892,924	0.00	1,141,736	6,985,297	0.00
999	GL	100501-300916: MUNICIPALIDAD PROVINCIAL DE HUAMALIES - LLATA	3,069,101	13,792,226	4.49	2,226,141	10,072,294	0.00	6,493,134	9,679,901	0.00
1000	GL	100502-300917: MUNICIPALIDAD DISTRITAL DE ARANCAY	239,474	10,918,847	45.60	345,186	545,101	0.00	369,160	1,206,995	0.00
1001	GL	100503-300918: MUNICIPALIDAD DISTRITAL DE CHAVIN DE PARIARCA	329,325	6,622,248	20.11	618,646	7,916,473	0.00	1,634,863	9,144,328	0.00
1002	GL	100504-300919: MUNICIPALIDAD DISTRITAL DE JACAS GRANDE	679,153	1,830,334	2.70	947,000	1,098,363	0.00	1,039,312	1,533,276	0.00
1003	GL	100505-300920: MUNICIPALIDAD DISTRITAL DE JIRCAN	602,220	1,188,870	1.97	604,262	992,758	0.00	600,654	446,480	0.00
1004	GL	100506-300921: MUNICIPALIDAD DISTRITAL DE MIRAFLORES	702,543	3,850,288	5.48	541,500	1,272,165	0.00	3,932,884	5,418,904	0.00
1005	GL	100507-300922: MUNICIPALIDAD DISTRITAL DE MONZON	3,850,243	10,229,464	2.66	4,271,483	4,976,354	0.00	4,658,107	4,467,980	0.00
1006	GL	100508-300923: MUNICIPALIDAD DISTRITAL DE PUNCHAO	109,787	6,743,382	61.42	346,000	800,006	0.00	288,193	4,295,084	0.00
1007	GL	100509-300924: MUNICIPALIDAD DISTRITAL DE PUÑOS	552,508	12,906,343	23.36	538,447	7,458,343	0.00	716,131	4,498,323	0.00
1008	GL	100510-300925: MUNICIPALIDAD DISTRITAL DE SINGA	402,337	718,276	1.79	661,607	1,405,045	0.00	551,140	9,293,487	0.00
1009	GL	100511-300926: MUNICIPALIDAD DISTRITAL DE TANTAMAYO	571,972	2,141,721	3.74	602,383	1,025,103	0.00	434,382	3,013,125	0.00
1010	GL	100601-300927: MUNICIPALIDAD PROVINCIAL DE LEONCIO PRADO - RUPA RUPA	8,469,192	36,585,229	4.32	15,414,904	40,153,049	0.01	24,768,318	24,768,702	0.01
1011	GL	100602-300928: MUNICIPALIDAD DISTRITAL DE DANIEL ALOMIA ROBLES	155,548	8,780,166	56.45	1,559,531	3,260,061	0.00	1,377,172	2,362,084	0.00
1012	GL	100603-300929: MUNICIPALIDAD DISTRITAL DE HERMILIO VALDIZAN	215,487	5,540,056	25.71	273,568	1,184,679	0.00	533,056	3,565,527	0.00
1013	GL	100604-300930: MUNICIPALIDAD DISTRITAL DE CRESPO Y CASTILLO	1,998,760	6,167,253	3.09	2,449,925	4,397,262	0.00	2,918,963	4,880,007	0.00
1014	GL	100605-300931: MUNICIPALIDAD DISTRITAL DE LUYANDO	1,322,989	13,387,190	10.12	1,397,006	6,008,882	0.00	1,803,128	2,737,698	0.00
1015	GL	100606-300932: MUNICIPALIDAD DISTRITAL DE MARIANO DAMASO BERAUN	706,557	11,112,162	15.73	987,863	6,633,957	0.00	3,188,030	6,165,394	0.00
1016	GL	100607-301879: MUNICIPALIDAD DISTRITAL DE PUCAYACU	355,915	939,754	2.64	880,068	1,503,644	0.00	1,084,338	1,754,334	0.00
1017	GL	100608-301870: MUNICIPALIDAD DISTRITAL DE CASTILLO GRANDE	967,152	3,772,261	3.90	1,800,619	2,611,867	0.00	1,327,000	3,667,787	0.00
1018	GL	100609-301881: MUNICIPALIDAD DISTRITAL DE PUEBLO NUEVO	464,645	1,293,338	2.78	439,229	1,060,366	0.00	1,251,200	1,490,159	0.00
1019	GL	100610-301885: MUNICIPALIDAD DISTRITAL DE SANTO DOMINGO DE ANDA	462,904	1,686,757	3.64	839,636	1,244,326	0.00	1,191,111	1,613,263	0.00
1020	GL	100701-300934: MUNICIPALIDAD PROVINCIAL DE MARAÑON - HUACRACHUCO	3,869,131	25,815,228	6.67	4,668,286	33,435,972	0.01	7,490,298	24,176,519	0.01
1021	GL	100702-300935: MUNICIPALIDAD DISTRITAL DE CHOLON	912,801	3,504,142	3.84	1,331,877	5,417,429	0.00	24,248,691	24,664,272	0.01
1022	GL	100703-300936: MUNICIPALIDAD DISTRITAL DE SAN BUENAVENTURA	366,649	784,899	2.14	445,237	3,222,636	0.00	623,948	9,523,759	0.00
1023	GL	100704-301872: MUNICIPALIDAD DISTRITAL DE LA MORADA	413,394	7,671,383	18.56	676,624	11,990,155	0.00	21,526,477	43,324,289	0.01
1024	GL	100705-301873: MUNICIPALIDAD DISTRITAL DE SANTA ROSA DE ALTO YANAJANCA	403,772	5,301,630	13.13	857,635	10,365,299	0.00	2,265,673	6,394,255	0.00
1025	GL	100801-300937: MUNICIPALIDAD PROVINCIAL DE PACHITEA - PANAQ	9,165,812	21,384,750	2.33	8,761,053	29,757,855	0.01	12,057,425	37,086,594	0.01
1026	GL	100802-300938: MUNICIPALIDAD DISTRITAL DE CHAGLLA	2,286,211	16,428,682	7.19	9,794,975	15,541,276	0.00	8,322,469	10,096,979	0.00
1027	GL	100803-300939: MUNICIPALIDAD DISTRITAL DE MOLINO	1,772,076	17,295,283	9.76	2,028,457	4,124,998	0.00	4,281,407	3,194,647	0.00
1028	GL	100804-300940: MUNICIPALIDAD DISTRITAL DE UMARI	2,893,500	15,124,901	5.23	11,665,110	14,724,561	0.00	22,085,640	32,302,457	0.01
1029	GL	100901-300941: MUNICIPALIDAD PROVINCIAL DE PUERTO INCA	2,741,367	14,229,980	5.19	7,445,029	17,227,698	0.00	10,290,718	13,188,935	0.00
1030	GL	100902-300942: MUNICIPALIDAD DISTRITAL DE CODO DE POZUZO	2,462,883	6,937,277	2.82	3,656,251	4,547,061	0.00	2,292,065	6,900,457	0.00
1031	GL	100903-300943: MUNICIPALIDAD DISTRITAL DE HONORIA	1,597,435	10,442,910	6.54	3,289,012	9,234,831	0.00	1,873,524	5,582,917	0.00
1032	GL	100904-300944: MUNICIPALIDAD DISTRITAL DE TOURNAVISTA	5,597,831	12,645,137	2.26	4,061,354	17,396,969	0.00	10,762,882	14,297,460	0.00
1033	GL	100905-300945: MUNICIPALIDAD DISTRITAL DE YUYAPICHIS	2,457,573	8,544,560	3.48	4,817,455	10,634,246	0.00	4,831,662	9,137,163	0.00
1034	GL	101001-300946: MUNICIPALIDAD PROVINCIAL DE LAURICOCHA - JESUS	2,797,768	11,600,618	4.15	2,688,811	13,991,769	0.00	3,628,379	13,633,432	0.00
1035	GL	101002-300947: MUNICIPALIDAD DISTRITAL DE BAÑOS	767,061	8,909,124	11.61	940,105	2,419,532	0.00	1,630,566	3,457,076	0.00
1036	GL	101003-300948: MUNICIPALIDAD DISTRITAL DE JIVIA	402,631	468,769	1.16	404,903	413,030	0.00	520,712	10,048,182	0.00
1037	GL	101004-300949: MUNICIPALIDAD DISTRITAL DE QUEROPALCA	498,048	680,916	1.37	406,892	471,767	0.00	263,948	363,249	0.00

Nº	Nivel de Gobierno GN,GR, GL	Nombre	P [PIA] 2022	E [PIM] 2022	% EJEC 2022	P [PIA] 2023	E [PIM] 2023	% EJEC 2023	P [PIA] 2024	E [PIM] 2024	% EJEC 2024
1038	GL	101005-300950: MUNICIPALIDAD DISTRITAL DE RONDOS	1,191,551	10,122,453	8.50	1,135,446	1,987,993	0.00	1,227,204	1,364,919	0.00
1039	GL	101006-300951: MUNICIPALIDAD DISTRITAL DE SAN FRANCISCO DE ASIS	4,335,823	7,418,950	1.71	239,059	622,861	0.00	357,230	507,117	0.00
1040	GL	101007-300952: MUNICIPALIDAD DISTRITAL DE SAN MIGUEL DE CAURI	4,765,772	16,933,819	3.55	1,191,732	12,521,122	0.00	4,241,828	7,925,812	0.00
1041	GL	101101-300953: MUNICIPALIDAD PROVINCIAL DE YAROWILCA - CHAVINILLO	1,781,227	10,558,535	5.93	2,039,968	16,122,928	0.00	3,247,641	8,819,547	0.00
1042	GL	101102-300954: MUNICIPALIDAD DISTRITAL DE CAHUAC	513,011	12,725,725	24.81	631,554	3,424,802	0.00	760,767	1,696,612	0.00
1043	GL	101103-300955: MUNICIPALIDAD DISTRITAL DE CHACABAMBA	306,104	760,640	2.48	323,275	402,582	0.00	341,733	1,570,391	0.00
1044	GL	101104-300956: MUNICIPALIDAD DISTRITAL APARICIO POMARES	880,380	2,805,778	3.19	964,212	1,528,949	0.00	985,087	7,839,832	0.00
1045	GL	101105-300957: MUNICIPALIDAD DISTRITAL DE JACAS CHICO	174,796	3,764,730	21.54	1,727,107	3,085,261	0.00	343,369	440,223	0.00
1046	GL	101106-300958: MUNICIPALIDAD DISTRITAL DE OBAS	587,767	1,287,941	2.19	634,119	4,140,395	0.00	898,050	1,401,269	0.00
1047	GL	101107-300959: MUNICIPALIDAD DISTRITAL DE PAMPAMARCA	154,006	327,626	2.13	269,135	478,246	0.00	331,124	1,200,377	0.00
1048	GL	101108-301839: MUNICIPALIDAD DISTRITAL DE CHORAS	511,690	1,904,409	3.72	481,334	1,252,743	0.00	710,493	937,297	0.00
1049	GL	110101-300960: MUNICIPALIDAD PROVINCIAL DE ICA	34,354,143	103,803,744	3.02	36,610,457	142,043,575	0.03	53,091,565	151,693,640	0.04
1050	GL	110102-300961: MUNICIPALIDAD DISTRITAL DE TINGUIÑA	7,146,842	30,265,049	4.23	12,044,867	25,768,312	0.01	14,968,963	21,977,518	0.01
1051	GL	110103-300962: MUNICIPALIDAD DISTRITAL DE LOS AQUIJES	5,512,893	25,714,298	4.66	9,981,355	21,542,297	0.00	8,297,034	25,458,938	0.01
1052	GL	110104-300963: MUNICIPALIDAD DISTRITAL DE OCUCAJE	3,006,966	10,739,309	3.57	2,998,145	8,227,968	0.00	5,373,405	8,257,757	0.00
1053	GL	110105-300964: MUNICIPALIDAD DISTRITAL DE PACHACUTEC	1,608,927	8,522,828	5.30	2,433,909	6,220,115	0.00	3,202,578	4,822,071	0.00
1054	GL	110106-300965: MUNICIPALIDAD DISTRITAL DE PARCONA	8,276,616	32,101,756	3.88	10,277,135	34,318,602	0.01	10,357,887	34,318,140	0.01
1055	GL	110107-300966: MUNICIPALIDAD DISTRITAL DE PUEBLO NUEVO	1,651,275	7,419,321	4.49	2,344,969	7,692,777	0.00	9,497,340	11,630,363	0.00
1056	GL	110108-300967: MUNICIPALIDAD DISTRITAL DE SALAS	5,082,740	36,171,958	7.12	17,184,007	36,658,955	0.01	15,346,189	48,392,633	0.01
1057	GL	110109-300968: MUNICIPALIDAD DISTRITAL DE SAN JOSE DE LOS MOLINOS	1,299,103	7,059,005	5.43	2,441,832	3,318,235	0.00	2,764,407	4,584,736	0.00
1058	GL	110110-300969: MUNICIPALIDAD DISTRITAL DE SAN JUAN BAUTISTA	2,766,435	9,871,571	3.57	4,588,715	9,249,775	0.00	6,254,189	10,535,532	0.00
1059	GL	110111-300970: MUNICIPALIDAD DISTRITAL DE SANTIAGO	4,494,515	19,342,833	4.30	8,817,891	21,746,494	0.00	10,164,123	23,019,826	0.01
1060	GL	110112-300971: MUNICIPALIDAD DISTRITAL DE SUBTANJALLA	5,579,374	23,742,452	4.26	10,110,855	25,148,331	0.01	8,893,132	30,874,709	0.01
1061	GL	110113-300972: MUNICIPALIDAD DISTRITAL DE TATE	1,071,089	5,337,828	4.98	1,619,951	3,646,274	0.00	2,547,774	2,864,047	0.00
1062	GL	110114-300973: MUNICIPALIDAD DISTRITAL DE YAUCA DEL ROSARIO	637,068	6,109,459	9.59	908,696	2,546,161	0.00	8,007,816	8,013,333	0.00
1063	GL	110201-300974: MUNICIPALIDAD PROVINCIAL DE CHINCHA - CHINCHA ALTA	20,872,789	97,244,826	4.66	42,866,341	103,778,969	0.02	33,769,330	66,953,392	0.02
1064	GL	110202-300975: MUNICIPALIDAD DISTRITAL DE ALTO LARAN	2,740,737	18,391,455	6.71	7,041,792	13,155,188	0.00	4,879,639	8,079,569	0.00
1065	GL	110203-300976: MUNICIPALIDAD DISTRITAL DE CHAVIN	4,179,306	26,997,989	6.46	8,222,512	31,690,886	0.01	14,046,246	41,844,794	0.01
1066	GL	110204-300977: MUNICIPALIDAD DISTRITAL DE CHINCHA BAJA	1,820,827	12,795,090	7.03	8,136,421	16,588,440	0.00	7,839,451	8,165,794	0.00
1067	GL	110205-300978: MUNICIPALIDAD DISTRITAL DE EL CARMEN	2,846,348	11,989,189	4.21	5,345,815	11,907,875	0.00	8,081,913	20,947,520	0.01
1068	GL	110206-300979: MUNICIPALIDAD DISTRITAL DE GROCIO PRADO	5,719,160	21,771,999	3.81	10,888,120	13,808,070	0.00	9,024,894	10,574,440	0.00
1069	GL	110207-300980: MUNICIPALIDAD DISTRITAL DE PUEBLO NUEVO	20,834,841	86,519,500	4.15	32,436,157	65,245,293	0.01	30,866,983	64,209,165	0.02
1070	GL	110208-300981: MUNICIPALIDAD DISTRITAL DE SAN JUAN DE YANAC	1,347,109	6,460,956	4.80	2,384,960	5,918,306	0.00	2,506,847	7,808,947	0.00
1071	GL	110209-300982: MUNICIPALIDAD DISTRITAL DE SAN PEDRO DE HUACARPANA	856,048	4,442,577	5.19	3,833,488	6,069,205	0.00	2,498,395	2,538,376	0.00
1072	GL	110210-300983: MUNICIPALIDAD DISTRITAL DE SUNAMPE	7,211,921	21,647,710	3.00	14,072,595	19,079,766	0.00	10,307,366	18,669,534	0.01
1073	GL	110211-300984: MUNICIPALIDAD DISTRITAL DE TAMBO DE MORA	1,578,107	4,475,739	2.84	2,961,497	3,162,187	0.00	2,880,872	4,803,554	0.00
1074	GL	110301-300985: MUNICIPALIDAD PROVINCIAL DE NASCA	36,081,191	159,966,028	4.43	56,583,971	125,547,120	0.03	46,828,851	100,755,673	0.03
1075	GL	110302-300986: MUNICIPALIDAD DISTRITAL DE CHANGUILLO	8,637,423	25,590,416	2.96	15,286,184	21,251,987	0.00	14,583,573	20,050,908	0.01
1076	GL	110303-300987: MUNICIPALIDAD DISTRITAL DE EL INGENIO	7,644,821	26,558,621	3.47	12,136,468	35,248,244	0.01	8,488,927	34,049,851	0.01
1077	GL	110304-300988: MUNICIPALIDAD DISTRITAL DE MARCONA	61,287,962	202,038,596	3.30	92,957,229	121,041,899	0.02	100,729,844	182,105,731	0.05

Nº	Nivel de Gobierno GN,GR, GL	Nombre	P [PIA] 2022	E [PIM] 2022	% EJEC 2022	P [PIA] 2023	E [PIM] 2023	% EJEC 2023	P [PIA] 2024	E [PIM] 2024	% EJEC 2024
1078	GL	110305-300989: MUNICIPALIDAD DISTRITAL DE VISTA ALEGRE	41,465,199	132,731,242	3.20	67,608,742	121,475,156	0.02	52,956,790	148,927,239	0.04
1079	GL	110401-300990: MUNICIPALIDAD PROVINCIAL DE PALPA	2,200,391	9,740,657	4.43	3,941,632	10,615,912	0.00	3,969,324	9,043,298	0.00
1080	GL	110402-300991: MUNICIPALIDAD DISTRITAL DE LLIPATA	661,676	2,806,561	4.24	1,108,328	2,472,129	0.00	1,556,511	1,428,727	0.00
1081	GL	110403-300992: MUNICIPALIDAD DISTRITAL DE RIO GRANDE	6,529,422	12,774,275	1.96	2,791,108	4,280,223	0.00	4,724,459	5,221,812	0.00
1082	GL	110404-300993: MUNICIPALIDAD DISTRITAL DE SANTA CRUZ	268,649	1,020,481	3.80	423,479	688,029	0.00	590,096	1,478,468	0.00
1083	GL	110405-300994: MUNICIPALIDAD DISTRITAL DE TIBILLO	294,199	1,240,031	4.21	481,054	890,545	0.00	673,747	2,107,827	0.00
1084	GL	110501-300995: MUNICIPALIDAD PROVINCIAL DE PISCO	19,590,570	76,746,519	3.92	38,654,559	64,328,835	0.01	32,938,915	41,344,985	0.01
1085	GL	110502-300996: MUNICIPALIDAD DISTRITAL DE HUANCANO	1,613,890	7,861,456	4.87	4,441,184	7,927,608	0.00	2,244,782	3,493,618	0.00
1086	GL	110503-300997: MUNICIPALIDAD DISTRITAL DE HUMAY	3,212,499	23,108,123	7.19	14,280,285	26,322,206	0.01	7,451,635	17,565,864	0.00
1087	GL	110504-300998: MUNICIPALIDAD DISTRITAL DE INDEPENDENCIA	4,861,763	20,099,951	4.13	9,250,134	18,042,955	0.00	8,871,198	14,370,049	0.00
1088	GL	110505-300999: MUNICIPALIDAD DISTRITAL DE PARACAS	8,272,127	33,151,016	4.01	14,353,060	22,172,557	0.00	9,083,558	18,409,488	0.00
1089	GL	110506-301000: MUNICIPALIDAD DISTRITAL DE SAN ANDRES	4,356,052	16,144,091	3.71	6,786,636	15,916,714	0.00	5,540,613	12,260,006	0.00
1090	GL	110507-301001: MUNICIPALIDAD DISTRITAL DE SAN CLEMENTE	6,370,032	22,851,470	3.59	10,164,479	27,849,656	0.01	9,589,603	22,882,749	0.01
1091	GL	110508-301002: MUNICIPALIDAD DISTRITAL DE TUPAC AMARU INCA	5,497,268	19,738,758	3.59	8,582,804	20,677,446	0.00	5,817,647	12,616,602	0.00
1092	GL	120101-301003: MUNICIPALIDAD PROVINCIAL DE HUANCAYO	14,157,068	42,096,806	2.97	13,405,476	32,026,423	0.01	26,053,725	64,737,093	0.02
1093	GL	120104-301004: MUNICIPALIDAD DISTRITAL DE CARHUACALLANGA	138,716	646,055	4.66	243,519	628,827	0.00	464,734	3,619,231	0.00
1094	GL	120105-301005: MUNICIPALIDAD DISTRITAL DE CHACAPAMPA	196,574	364,150	1.85	268,199	495,048	0.00	442,255	361,617	0.00
1095	GL	120106-301006: MUNICIPALIDAD DISTRITAL DE CHICCHE	113,074	7,907,492	69.93	2,749,686	6,490,423	0.00	346,990	433,997	0.00
1096	GL	120107-301007: MUNICIPALIDAD DISTRITAL DE CHILCA	877,739	10,855,564	12.37	1,923,429	9,263,055	0.00	8,668,244	20,930,908	0.01
1097	GL	120108-301008: MUNICIPALIDAD DISTRITAL DE CHONGOS ALTO	428,271	2,316,161	5.41	1,197,026	4,333,970	0.00	18,684,649	21,485,315	0.01
1098	GL	120111-301009: MUNICIPALIDAD DISTRITAL DE CHUPURO	106,080	1,917,479	18.08	8,121,092	8,296,825	0.00	223,723	288,456	0.00
1099	GL	120112-301010: MUNICIPALIDAD DISTRITAL DE COLCA	212,928	719,024	3.38	247,139	447,564	0.00	184,291	3,362,974	0.00
1100	GL	120113-301011: MUNICIPALIDAD DISTRITAL DE CULLHUAS	24,500	429,429	17.53	165,355	395,311	0.00	225,811	369,124	0.00
1101	GL	120114-301012: MUNICIPALIDAD DISTRITAL DE EL TAMBO	7,203,263	14,663,796	2.04	9,262,612	18,847,076	0.00	18,872,409	27,896,765	0.01
1102	GL	120116-301013: MUNICIPALIDAD DISTRITAL DE HUACRAPUQUIO	543,205	1,312,530	2.42	228,062	671,120	0.00	402,050	573,604	0.00
1103	GL	120117-301014: MUNICIPALIDAD DISTRITAL DE HUALHUAS	62,704	3,225,146	51.43	161,772	1,117,151	0.00	391,559	574,656	0.00
1104	GL	120119-301015: MUNICIPALIDAD DISTRITAL DE HUANCAN	1,158,998	9,101,540	7.85	1,679,357	17,523,754	0.00	3,451,682	18,883,256	0.01
1105	GL	120120-301016: MUNICIPALIDAD DISTRITAL DE HUASICANCHA	130,120	342,712	2.63	135,954	712,096	0.00	395,054	2,262,660	0.00
1106	GL	120121-301017: MUNICIPALIDAD DISTRITAL DE HUAYUCACHI	400,544	6,229,888	15.55	617,923	2,505,852	0.00	911,684	4,185,922	0.00
1107	GL	120122-301018: MUNICIPALIDAD DISTRITAL DE INGENIO	182,514	1,495,684	8.19	323,130	851,012	0.00	388,943	3,888,587	0.00
1108	GL	120124-301019: MUNICIPALIDAD DISTRITAL DE PARIHUANCA	140,289	1,904,986	13.58	778,885	1,409,209	0.00	756,406	1,201,829	0.00
1109	GL	120125-301020: MUNICIPALIDAD DISTRITAL DE PILCOMAYO	1,039,872	5,484,966	5.27	1,036,147	14,341,253	0.00	9,618,580	15,671,939	0.00
1110	GL	120126-301021: MUNICIPALIDAD DISTRITAL DE PUCARA	349,815	10,316,848	29.49	10,498,982	15,393,656	0.00	4,047,972	8,854,925	0.00
1111	GL	120127-301022: MUNICIPALIDAD DISTRITAL DE QUICHUAY	210,901	811,687	3.85	260,474	851,264	0.00	2,208,195	2,184,956	0.00
1112	GL	120128-301023: MUNICIPALIDAD DISTRITAL DE QUILCAS	312,612	1,339,522	4.28	457,522	1,606,951	0.00	948,286	911,062	0.00
1113	GL	120129-301024: MUNICIPALIDAD DISTRITAL DE SAN AGUSTIN	603,897	3,876,948	6.42	906,865	2,547,556	0.00	2,598,397	3,426,875	0.00
1114	GL	120130-301025: MUNICIPALIDAD DISTRITAL DE SAN JERONIMO DE TUNAN	566,833	3,933,847	6.94	771,304	5,848,647	0.00	1,201,683	4,753,763	0.00
1115	GL	120132-301026: MUNICIPALIDAD DISTRITAL DE SAÑO	176,552	10,052,301	56.94	564,022	7,748,312	0.00	659,678	1,577,042	0.00
1116	GL	120133-301027: MUNICIPALIDAD DISTRITAL DE SAPALLANGA	498,264	3,502,883	7.03	905,867	2,777,513	0.00	1,679,687	6,226,455	0.00
1117	GL	120134-301028: MUNICIPALIDAD DISTRITAL DE SICAYA	306,310	10,516,716	34.33	28,123,820	34,816,525	0.01	2,299,095	35,667,283	0.01

Nº	Nivel de Gobierno GN,GR, GL	Nombre	P [PIA] 2022	E [PIM] 2022	% EJEC 2022	P [PIA] 2023	E [PIM] 2023	% EJEC 2023	P [PIA] 2024	E [PIM] 2024	% EJEC 2024
1118	GL	120135-301029: MUNICIPALIDAD DISTRITAL DE SANTO DOMINGO DE ACOBAMBA	695,700	3,971,468	5.71	2,006,626	3,535,595	0.00	1,660,710	2,449,584	0.00
1119	GL	120136-301030: MUNICIPALIDAD DISTRITAL DE VIQUES	7,347,397	13,663,722	1.86	225,428	3,501,407	0.00	307,998	636,277	0.00
1120	GL	120201-301031: MUNICIPALIDAD PROVINCIAL DE CONCEPCION	2,536,878	9,660,709	3.81	3,797,927	7,528,615	0.00	4,982,759	10,298,035	0.00
1121	GL	120202-301032: MUNICIPALIDAD DISTRITAL DE ACO	142,754	6,040,783	42.32	172,552	772,613	0.00	166,461	322,570	0.00
1122	GL	120203-301033: MUNICIPALIDAD DISTRITAL DE ANDAMARCA	323,335	3,201,692	9.90	3,751,727	4,184,563	0.00	1,214,779	3,008,906	0.00
1123	GL	120204-301034: MUNICIPALIDAD DISTRITAL DE CHAMBARA	249,802	6,863,665	27.48	10,568,604	13,650,657	0.00	275,792	359,372	0.00
1124	GL	120205-301035: MUNICIPALIDAD DISTRITAL DE COCHAS	180,190	810,554	4.50	252,816	852,483	0.00	233,215	2,371,137	0.00
1125	GL	120206-301036: MUNICIPALIDAD DISTRITAL DE COMAS	8,180,440	19,612,740	2.40	7,201,168	18,665,099	0.00	1,244,204	7,923,160	0.00
1126	GL	120207-301037: MUNICIPALIDAD DISTRITAL DE HEROINAS TOLEDO	150,189	3,269,063	21.77	166,577	2,878,013	0.00	478,989	578,560	0.00
1127	GL	120208-301038: MUNICIPALIDAD DISTRITAL DE MANZANARES	155,275	1,815,658	11.69	176,768	1,882,009	0.00	252,071	1,429,190	0.00
1128	GL	120209-301039: MUNICIPALIDAD DISTRITAL DE MARISCAL CASTILLA	271,595	895,853	3.30	456,667	1,111,065	0.00	397,202	1,471,257	0.00
1129	GL	120210-301040: MUNICIPALIDAD DISTRITAL DE MATAHUASI	502,292	1,470,555	2.93	665,454	820,454	0.00	741,064	1,077,540	0.00
1130	GL	120211-301041: MUNICIPALIDAD DISTRITAL DE MITO	189,001	2,909,992	15.40	602,634	861,090	0.00	265,772	352,673	0.00
1131	GL	120212-301042: MUNICIPALIDAD DISTRITAL DE NUEVE DE JULIO	123,922	816,376	6.59	245,772	936,972	0.00	504,740	347,140	0.00
1132	GL	120213-301043: MUNICIPALIDAD DISTRITAL DE ORCOTUNA	360,978	1,701,695	4.71	664,083	2,832,120	0.00	396,155	736,194	0.00
1133	GL	120214-301044: MUNICIPALIDAD DISTRITAL DE SAN JOSE DE QUERO	640,265	1,614,386	2.52	750,000	1,245,550	0.00	650,000	3,169,632	0.00
1134	GL	120215-301045: MUNICIPALIDAD DISTRITAL DE SANTA ROSA DE OCOPA	69,128	4,615,170	66.76	112,049	1,860,468	0.00	636,402	750,470	0.00
1135	GL	120301-301046: MUNICIPALIDAD PROVINCIAL DE CHANCHAMAYO	12,694,438	29,360,207	2.31	11,503,765	19,437,052	0.00	11,075,992	18,459,994	0.00
1136	GL	120302-301047: MUNICIPALIDAD DISTRITAL DE PERENE	5,750,417	14,796,022	2.57	9,298,125	10,476,207	0.00	10,849,433	15,308,941	0.00
1137	GL	120303-301048: MUNICIPALIDAD DISTRITAL DE PICHANAQUI	5,237,859	36,419,575	6.95	14,450,372	32,061,150	0.01	4,643,621	21,713,560	0.01
1138	GL	120304-301049: MUNICIPALIDAD DISTRITAL DE SAN LUIS DE SHUARO	911,953	2,375,268	2.60	1,209,904	1,779,565	0.00	1,336,985	2,435,909	0.00
1139	GL	120305-301050: MUNICIPALIDAD DISTRITAL DE SAN RAMON	3,030,748	26,385,882	8.71	3,327,265	7,830,496	0.00	5,390,411	6,400,324	0.00
1140	GL	120306-301051: MUNICIPALIDAD DISTRITAL DE VITOC	423,970	1,955,950	4.61	754,050	1,137,431	0.00	1,103,538	1,184,964	0.00
1141	GL	120401-301052: MUNICIPALIDAD PROVINCIAL DE JAUJA	4,091,459	25,887,528	6.33	8,151,660	12,360,954	0.00	8,584,592	18,050,653	0.00
1142	GL	120402-301053: MUNICIPALIDAD DISTRITAL DE ACOLLA	848,809	1,774,775	2.09	939,532	2,055,912	0.00	1,315,601	1,495,924	0.00
1143	GL	120403-301054: MUNICIPALIDAD DISTRITAL DE APATA	456,162	1,097,706	2.41	400,000	1,085,139	0.00	517,328	2,075,700	0.00
1144	GL	120404-301055: MUNICIPALIDAD DISTRITAL DE ATAURA	116,540	909,739	7.81	322,428	521,379	0.00	314,367	2,254,967	0.00
1145	GL	120405-301056: MUNICIPALIDAD DISTRITAL DE CANCHAYLLO	154,933	1,159,147	7.48	494,482	1,120,444	0.00	438,428	672,244	0.00
1146	GL	120406-301057: MUNICIPALIDAD DISTRITAL DE CURICACA	262,292	945,766	3.61	312,377	828,225	0.00	433,577	2,909,692	0.00
1147	GL	120407-301058: MUNICIPALIDAD DISTRITAL DE EL MANTARO	80,679	6,653,355	82.47	661,466	2,083,193	0.00	751,455	3,553,677	0.00
1148	GL	120408-301059: MUNICIPALIDAD DISTRITAL DE HUAMALI	206,858	545,381	2.64	234,311	546,913	0.00	290,729	1,413,816	0.00
1149	GL	120409-301060: MUNICIPALIDAD DISTRITAL DE HUARIPAMPA	174,551	865,889	4.96	228,092	572,031	0.00	315,648	420,035	0.00
1150	GL	120410-301061: MUNICIPALIDAD DISTRITAL DE HUERTAS	234,284	745,107	3.18	323,774	662,365	0.00	323,775	5,621,786	0.00
1151	GL	120411-301062: MUNICIPALIDAD DISTRITAL DE JANJAILLO	188,983	842,870	4.46	245,000	672,147	0.00	310,296	385,030	0.00
1152	GL	120412-301063: MUNICIPALIDAD DISTRITAL DE JULCAN	213,822	673,890	3.15	224,977	465,040	0.00	331,540	1,363,021	0.00
1153	GL	120413-301064: MUNICIPALIDAD DISTRITAL DE LEONOR ORDOÑEZ	189,652	5,320,948	28.06	226,105	4,294,945	0.00	300,445	2,173,420	0.00
1154	GL	120414-301065: MUNICIPALIDAD DISTRITAL DE LLOCLLAPAMPA	226,399	607,407	2.68	296,376	11,059,715	0.00	3,791,964	10,560,054	0.00
1155	GL	120415-301066: MUNICIPALIDAD DISTRITAL DE MARCO	210,096	896,402	4.27	274,940	751,707	0.00	546,777	546,777	0.00
1156	GL	120416-301067: MUNICIPALIDAD DISTRITAL DE MASMA	375,761	1,974,357	5.25	94,237	800,929	0.00	278,247	1,578,250	0.00
1157	GL	120417-301068: MUNICIPALIDAD DISTRITAL DE MASMA CHICCHE	249,563	724,466	2.90	260,945	691,064	0.00	257,724	1,213,247	0.00

Nº	Nivel de Gobierno GN,GR, GL	Nombre	P [PIA] 2022	E [PIM] 2022	% EJEC 2022	P [PIA] 2023	E [PIM] 2023	% EJEC 2023	P [PIA] 2024	E [PIM] 2024	% EJEC 2024
1158	GL	120418-301069: MUNICIPALIDAD DISTRITAL DE MOLINOS	198,373	2,038,038	10.27	3,850,377	4,201,172	0.00	325,000	2,182,197	0.00
1159	GL	120419-301070: MUNICIPALIDAD DISTRITAL DE MONOBAMBA	762,120	2,088,728	2.74	847,112	2,535,126	0.00	1,444,036	3,875,630	0.00
1160	GL	120420-301071: MUNICIPALIDAD DISTRITAL DE MUQUI	209,584	1,928,804	9.20	2,146,066	2,406,054	0.00	200,959	1,397,437	0.00
1161	GL	120421-301072: MUNICIPALIDAD DISTRITAL DE MUQUIYAUYO	154,416	3,919,112	25.38	181,325	3,602,905	0.00	408,302	302,332	0.00
1162	GL	120422-301073: MUNICIPALIDAD DISTRITAL DE PACA	93,466	777,864	8.32	246,915	522,437	0.00	464,006	1,663,880	0.00
1163	GL	120423-301074: MUNICIPALIDAD DISTRITAL DE PACCHA	181,075	5,418,166	29.92	240,307	1,167,420	0.00	846,528	2,433,001	0.00
1164	GL	120424-301075: MUNICIPALIDAD DISTRITAL DE PANCAN	186,148	2,635,853	14.16	2,071,823	2,319,576	0.00	437,804	2,925,321	0.00
1165	GL	120425-301076: MUNICIPALIDAD DISTRITAL DE PARCO	150,484	7,004,535	46.55	525,842	923,803	0.00	216,745	335,166	0.00
1166	GL	120426-301077: MUNICIPALIDAD DISTRITAL DE POMACANCHA	425,314	1,276,062	3.00	206,774	734,924	0.00	323,427	3,827,446	0.00
1167	GL	120427-301078: MUNICIPALIDAD DISTRITAL DE RICRAN	251,099	1,755,281	6.99	293,280	803,044	0.00	390,049	875,685	0.00
1168	GL	120428-301079: MUNICIPALIDAD DISTRITAL DE SAN LORENZO	272,451	7,776,636	28.54	323,292	1,211,203	0.00	446,623	4,636,999	0.00
1169	GL	120429-301080: MUNICIPALIDAD DISTRITAL DE SAN PEDRO DE CHUNAN	152,664	792,997	5.19	249,001	11,477,479	0.00	4,049,611	8,943,813	0.00
1170	GL	120430-301081: MUNICIPALIDAD DISTRITAL DE SAUSA	218,744	1,162,345	5.31	281,591	554,240	0.00	311,380	535,635	0.00
1171	GL	120431-301082: MUNICIPALIDAD DISTRITAL DE SINCOS	546,320	12,960,546	23.72	529,000	10,406,165	0.00	879,293	2,054,533	0.00
1172	GL	120432-301083: MUNICIPALIDAD DISTRITAL DE TUNAN MARCA	182,195	712,948	3.91	252,665	548,442	0.00	275,734	325,154	0.00
1173	GL	120433-301084: MUNICIPALIDAD DISTRITAL DE YAULI	222,476	9,347,560	42.02	336,327	899,874	0.00	194,406	296,115	0.00
1174	GL	120434-301085: MUNICIPALIDAD DISTRITAL DE YAUYOS	266,202	3,139,427	11.79	1,578,157	2,941,770	0.00	1,318,282	2,112,058	0.00
1175	GL	120501-301086: MUNICIPALIDAD PROVINCIAL DE JUNIN	1,347,986	9,644,768	7.15	1,925,502	4,198,637	0.00	2,973,780	4,495,975	0.00
1176	GL	120502-301087: MUNICIPALIDAD DISTRITAL DE CARHUAMAYO	202,271	2,486,487	12.29	299,179	1,472,761	0.00	849,380	9,024,612	0.00
1177	GL	120503-301088: MUNICIPALIDAD DISTRITAL DE ONDORES	303,594	521,608	1.72	328,273	593,271	0.00	358,333	412,474	0.00
1178	GL	120504-301089: MUNICIPALIDAD DISTRITAL DE ULCUMAYO	855,804	6,712,841	7.84	995,713	1,887,332	0.00	2,429,940	3,711,393	0.00
1179	GL	120601-301090: MUNICIPALIDAD PROVINCIAL DE SATIPO	17,071,798	49,178,307	2.88	17,406,432	31,091,613	0.01	23,110,349	44,625,899	0.01
1180	GL	120602-301091: MUNICIPALIDAD DISTRITAL DE COVIRIALI	1,907,459	9,726,190	5.10	2,868,458	6,764,931	0.00	4,035,866	7,552,247	0.00
1181	GL	120603-301092: MUNICIPALIDAD DISTRITAL DE LLAYLLA	688,702	8,862,012	12.87	5,404,459	17,834,019	0.00	4,388,629	19,403,837	0.01
1182	GL	120604-301093: MUNICIPALIDAD DISTRITAL DE MAZAMARI	8,009,354	34,244,595	4.28	21,438,094	39,869,596	0.01	18,796,365	20,405,546	0.01
1183	GL	120605-301094: MUNICIPALIDAD DISTRITAL PAMPA HERMOSA	767,675	2,357,478	3.07	1,224,611	4,297,258	0.00	1,812,343	12,045,623	0.00
1184	GL	120606-301095: MUNICIPALIDAD DISTRITAL DE PANGOA	29,329,395	58,948,251	2.01	15,579,027	51,846,065	0.01	5,576,895	36,359,260	0.01
1185	GL	120607-301096: MUNICIPALIDAD DISTRITAL DE RIO NEGRO	4,536,045	30,277,283	6.67	6,929,784	23,778,951	0.00	13,209,463	18,820,029	0.01
1186	GL	120608-301097: MUNICIPALIDAD DISTRITAL DE RIO TAMBO	11,582,478	56,688,681	4.89	22,875,185	47,037,251	0.01	15,282,703	37,597,194	0.01
1187	GL	120609-301868: MUNICIPALIDAD DISTRITAL DE VIZCATAN DEL ENE	1,194,836	4,731,939	3.96	1,541,487	4,343,522	0.00	2,843,719	11,263,331	0.00
1188	GL	120701-301098: MUNICIPALIDAD PROVINCIAL DE TARMA	2,295,366	4,974,320	2.17	2,320,286	3,749,336	0.00	2,438,510	12,325,063	0.00
1189	GL	120702-301099: MUNICIPALIDAD DISTRITAL DE ACOBAMBA	840,272	7,108,136	8.46	984,791	6,502,984	0.00	3,199,374	3,142,807	0.00
1190	GL	120703-301100: MUNICIPALIDAD DISTRITAL DE HUARICOLCA	357,179	1,315,527	3.68	308,298	6,308,048	0.00	371,951	2,127,629	0.00
1191	GL	120704-301101: MUNICIPALIDAD DISTRITAL DE HUASAHUASI	1,082,849	5,063,799	4.68	1,449,594	2,969,993	0.00	2,367,688	2,851,068	0.00
1192	GL	120705-301102: MUNICIPALIDAD DISTRITAL DE LA UNION	671,317	3,602,560	5.37	1,127,994	7,022,516	0.00	2,111,623	6,109,928	0.00
1193	GL	120706-301103: MUNICIPALIDAD DISTRITAL DE PALCA	668,318	3,242,999	4.85	909,323	1,692,205	0.00	1,100,568	1,751,340	0.00
1194	GL	120707-301104: MUNICIPALIDAD DISTRITAL DE PALCAMAYO	674,591	1,722,193	2.55	734,513	2,435,646	0.00	749,461	872,316	0.00
1195	GL	120708-301105: MUNICIPALIDAD DISTRITAL DE SAN PEDRO DE CAJAS	148,437	1,688,417	11.37	372,500	894,062	0.00	391,332	896,103	0.00
1196	GL	120709-301106: MUNICIPALIDAD DISTRITAL DE TAPO	607,211	1,901,538	3.13	761,042	1,364,233	0.00	1,171,643	3,602,081	0.00
1197	GL	120801-301108: MUNICIPALIDAD PROVINCIAL DE YAULI - LA OROYA	2,704,636	19,037,702	7.04	5,408,309	27,029,443	0.01	11,345,025	29,412,663	0.01

Nº	Nivel de Gobierno GN,GR, GL	Nombre	P [PIA] 2022	E [PIM] 2022	% EJEC 2022	P [PIA] 2023	E [PIM] 2023	% EJEC 2023	P [PIA] 2024	E [PIM] 2024	% EJEC 2024
1198	GL	120802-301109: MUNICIPALIDAD DISTRITAL DE CHACAPALPA	473,626	4,159,149	8.78	925,770	3,090,009	0.00	1,838,811	5,461,715	0.00
1199	GL	120803-301110: MUNICIPALIDAD DISTRITAL DE HUAY - HUAY	928,489	8,748,561	9.42	2,011,135	6,736,604	0.00	4,731,784	7,445,666	0.00
1200	GL	120804-301111: MUNICIPALIDAD DISTRITAL DE MARCAPOMACOCHA	497,205	7,187,471	14.46	694,728	9,565,829	0.00	3,404,146	8,620,834	0.00
1201	GL	120805-301112: MUNICIPALIDAD DISTRITAL DE MOROCOCHA	3,008,000	22,599,979	7.51	8,138,153	37,136,909	0.01	20,170,519	38,517,256	0.01
1202	GL	120806-301113: MUNICIPALIDAD DISTRITAL DE PACCHA	795,763	7,263,519	9.13	1,647,924	6,916,039	0.00	3,187,185	5,179,891	0.00
1203	GL	120807-301114: MUNICIPALIDAD DISTRITAL DE SANTA BARBARA DE CARHUACAYAN	2,178,091	17,235,588	7.91	2,401,882	9,717,105	0.00	2,519,886	3,975,355	0.00
1204	GL	120808-301115: MUNICIPALIDAD DISTRITAL DE SANTA ROSA DE SACCO	1,878,111	16,237,135	8.65	4,008,256	9,026,010	0.00	8,505,511	6,935,473	0.00
1205	GL	120809-301116: MUNICIPALIDAD DISTRITAL DE SUITUCANCHA	778,520	6,793,424	8.73	1,408,876	4,249,805	0.00	2,880,073	4,952,656	0.00
1206	GL	120810-301117: MUNICIPALIDAD DISTRITAL DE YAULI	2,323,878	15,643,516	6.73	3,981,178	13,921,196	0.00	8,457,470	14,993,720	0.00
1207	GL	120901-301118: MUNICIPALIDAD PROVINCIAL DE CHUPACA	3,987,541	12,631,400	3.17	4,789,870	14,581,167	0.00	5,687,580	15,294,160	0.00
1208	GL	120902-301119: MUNICIPALIDAD DISTRITAL DE AHUAC	554,149	11,984,059	21.63	4,262,420	9,507,215	0.00	995,470	1,659,117	0.00
1209	GL	120903-301120: MUNICIPALIDAD DISTRITAL DE CHONGOS BAJO	289,441	1,497,656	5.17	620,007	1,102,103	0.00	786,451	873,605	0.00
1210	GL	120904-301121: MUNICIPALIDAD DISTRITAL DE HUACHAC	426,436	17,071,109	40.03	5,373,895	12,579,488	0.00	1,180,565	6,120,350	0.00
1211	GL	120905-301122: MUNICIPALIDAD DISTRITAL DE HUAMANCACA CHICO	784,927	17,418,292	22.19	1,053,693	22,088,156	0.00	1,808,064	3,012,086	0.00
1212	GL	120906-301123: MUNICIPALIDAD DISTRITAL DE SAN JUAN DE ISCOS	227,564	945,590	4.16	316,113	542,181	0.00	427,825	552,370	0.00
1213	GL	120907-301124: MUNICIPALIDAD DISTRITAL DE SAN JUAN DE JARPA	367,327	3,818,076	10.39	539,120	5,642,842	0.00	4,483,326	10,348,473	0.00
1214	GL	120908-301125: MUNICIPALIDAD DISTRITAL DE TRES DE DICIEMBRE	296,698	17,909,746	60.36	405,120	5,516,118	0.00	524,194	910,984	0.00
1215	GL	120909-301126: MUNICIPALIDAD DISTRITAL DE YANACANCHA	606,379	15,660,105	25.83	10,179,108	14,578,374	0.00	2,149,554	3,302,679	0.00
1216	GL	130101-301127: MUNICIPALIDAD PROVINCIAL DE TRUJILLO	21,152,263	86,119,517	4.07	45,877,326	103,405,897	0.02	16,328,446	50,166,906	0.01
1217	GL	130102-301128: MUNICIPALIDAD DISTRITAL DE EL PORVENIR	16,846,312	58,911,847	3.50	37,403,792	72,046,771	0.01	13,506,254	35,567,566	0.01
1218	GL	130103-301129: MUNICIPALIDAD DISTRITAL DE FLORENCIA DE MORA	1,527,865	26,024,785	17.03	1,549,955	19,408,099	0.00	3,045,025	14,992,959	0.00
1219	GL	130104-301130: MUNICIPALIDAD DISTRITAL DE HUANCHACO	20,114,444	52,489,139	2.61	6,869,810	28,173,078	0.01	15,857,851	60,815,065	0.02
1220	GL	130105-301131: MUNICIPALIDAD DISTRITAL DE LA ESPERANZA	11,037,983	33,850,443	3.07	15,845,419	31,815,000	0.01	13,410,205	33,978,071	0.01
1221	GL	130106-301132: MUNICIPALIDAD DISTRITAL DE LAREDO	12,131,542	29,093,245	2.40	4,218,047	5,322,707	0.00	6,405,254	22,086,461	0.01
1222	GL	130107-301133: MUNICIPALIDAD DISTRITAL DE MOCHE	5,326,463	18,367,595	3.45	7,096,856	12,448,943	0.00	8,619,755	29,441,086	0.01
1223	GL	130108-301134: MUNICIPALIDAD DISTRITAL DE POROTO	597,957	4,084,476	6.83	1,453,237	14,322,273	0.00	1,742,503	15,498,931	0.00
1224	GL	130109-301135: MUNICIPALIDAD DISTRITAL DE SALAVERRY	2,541,444	8,230,448	3.24	2,927,308	10,102,207	0.00	3,959,074	10,712,149	0.00
1225	GL	130110-301136: MUNICIPALIDAD DISTRITAL DE SIMBAL	807,633	4,216,421	5.22	2,383,991	6,144,571	0.00	2,629,059	5,771,718	0.00
1226	GL	130111-301137: MUNICIPALIDAD DISTRITAL DE VICTOR LARCO HERRERA	3,256,812	20,715,932	6.36	10,710,399	17,774,945	0.00	5,748,335	30,653,525	0.01
1227	GL	130112-301903: MUNICIPALIDAD DISTRITAL DE ALTO TRUJILLO	4,994,318	12,955,659	2.59	0	4,843,710	0.00	4,749,458	10,390,105	0.00
1228	GL	130201-301140: MUNICIPALIDAD PROVINCIAL DE ASCOPE	2,544,367	5,034,273	1.98	2,539,841	16,601,911	0.00	1,588,851	27,194,780	0.01
1229	GL	130202-301141: MUNICIPALIDAD DISTRITAL DE CHICAMA	446,253	5,322,473	11.93	6,027,708	6,499,535	0.00	3,295,439	4,665,390	0.00
1230	GL	130203-301142: MUNICIPALIDAD DISTRITAL DE CHOCOPE	322,218	1,864,440	5.79	836,515	3,407,545	0.00	1,808,210	8,476,148	0.00
1231	GL	130204-301143: MUNICIPALIDAD DISTRITAL DE MAGDALENA DE CAO	2,393,324	15,426,763	6.45	311,270	1,441,484	0.00	433,996	3,439,415	0.00
1232	GL	130205-301144: MUNICIPALIDAD DISTRITAL DE PAIJAN	2,586,189	8,148,687	3.15	5,998,382	10,523,472	0.00	6,101,953	9,435,397	0.00
1233	GL	130206-301145: MUNICIPALIDAD DISTRITAL DE RAZURI	6,960,254	19,008,610	2.73	3,610,492	9,249,171	0.00	3,356,130	15,099,480	0.00
1234	GL	130207-301146: MUNICIPALIDAD DISTRITAL DE SANTIAGO DE CAO	2,198,405	6,739,932	3.07	952,883	5,803,279	0.00	3,053,944	6,774,699	0.00
1235	GL	130208-301147: MUNICIPALIDAD DISTRITAL DE CASA GRANDE	435,087	2,899,615	6.66	2,843,702	4,361,227	0.00	2,795,810	7,022,830	0.00
1236	GL	130301-301148: MUNICIPALIDAD PROVINCIAL DE BOLIVAR	342,500	11,060,920	32.29	445,439	3,076,564	0.00	1,169,417	19,422,941	0.01
1237	GL	130302-301149: MUNICIPALIDAD DISTRITAL DE BAMBAMARCA	415,346	9,834,913	23.68	418,181	11,565,964	0.00	2,041,026	3,885,260	0.00

Nº	Nivel de Gobierno GN,GR, GL	Nombre	P [PIA] 2022	E [PIM] 2022	% EJEC 2022	P [PIA] 2023	E [PIM] 2023	% EJEC 2023	P [PIA] 2024	E [PIM] 2024	% EJEC 2024
1238	GL	130303-301150: MUNICIPALIDAD DISTRITAL DE CONDORMARCA	101,865	34,565,852	339.33	298,710	7,209,579	0.00	793,950	7,439,585	0.00
1239	GL	130304-301151: MUNICIPALIDAD DISTRITAL DE LONGOTEA	117,146	13,950,813	119.09	24,671,740	30,917,961	0.01	13,196,788	14,262,627	0.00
1240	GL	130305-301152: MUNICIPALIDAD DISTRITAL DE UCHUMARCA	113,063	1,100,842	9.74	407,064	11,568,849	0.00	1,461,674	11,200,168	0.00
1241	GL	130306-301153: MUNICIPALIDAD DISTRITAL DE UCUNCHA	7,186,721	63,605,663	8.85	117,865	231,367	0.00	132,642	264,392	0.00
1242	GL	130401-301154: MUNICIPALIDAD PROVINCIAL DE CHEPEN	1,267,377	21,157,006	16.69	9,946,289	29,506,326	0.01	7,719,547	26,297,679	0.01
1243	GL	130402-301155: MUNICIPALIDAD DISTRITAL DE PACANGA	432,220	20,258,262	46.87	4,918,098	12,196,136	0.00	3,027,323	7,791,767	0.00
1244	GL	130403-301156: MUNICIPALIDAD DISTRITAL DE PUEBLO NUEVO	2,457,243	36,437,206	14.83	539,252	1,101,465	0.00	5,664,770	13,412,118	0.00
1245	GL	130501-301157: MUNICIPALIDAD PROVINCIAL DE JULCAN	345,726	12,159,589	35.17	6,556,384	20,443,452	0.00	12,840,137	29,904,610	0.01
1246	GL	130502-301158: MUNICIPALIDAD DISTRITAL DE CALAMARCA	410,831	14,451,486	35.18	13,527,836	19,265,112	0.00	6,575,755	15,083,409	0.00
1247	GL	130503-301159: MUNICIPALIDAD DISTRITAL DE CARABAMBA	675,483	9,876,387	14.62	6,188,404	21,385,136	0.00	3,251,623	9,530,328	0.00
1248	GL	130504-301160: MUNICIPALIDAD DISTRITAL DE HUASO	7,834,452	48,871,810	6.24	1,303,148	2,266,779	0.00	1,996,932	9,848,430	0.00
1249	GL	130601-301161: MUNICIPALIDAD PROVINCIAL DE OTUZCO	1,431,909	14,343,519	10.02	7,951,082	37,917,651	0.01	15,821,871	40,019,500	0.01
1250	GL	130602-301162: MUNICIPALIDAD DISTRITAL DE AGALLPAMPA	762,993	17,453,127	22.87	3,332,795	10,525,262	0.00	6,916,536	11,812,287	0.00
1251	GL	130604-301163: MUNICIPALIDAD DISTRITAL DE CHARAT	909,287	11,438,569	12.58	13,829,131	5,907,009	0.00	2,289,862	6,333,772	0.00
1252	GL	130605-301164: MUNICIPALIDAD DISTRITAL DE HUARANCHAL	197,964	3,940,758	19.91	48,529,684	45,060,691	0.01	769,184	7,676,264	0.00
1253	GL	130606-301165: MUNICIPALIDAD DISTRITAL DE LA CUESTA	247,353	4,386,845	17.74	136,580	1,829,253	0.00	202,383	927,782	0.00
1254	GL	130608-301166: MUNICIPALIDAD DISTRITAL DE MACHE	136,569	1,604,856	11.75	385,262	632,730	0.00	468,389	5,765,637	0.00
1255	GL	130610-301167: MUNICIPALIDAD DISTRITAL DE PARANDAY	7,054,934	3,946,617	0.56	157,099	166,579	0.00	343,421	4,819,411	0.00
1256	GL	130611-301168: MUNICIPALIDAD DISTRITAL DE SALPO	3,170,170	13,937,165	4.40	814,829	1,597,828	0.00	1,353,697	12,507,494	0.00
1257	GL	130613-301169: MUNICIPALIDAD DISTRITAL DE SINSICAP	7,324,875	35,294,566	4.82	1,766,608	2,843,800	0.00	1,112,941	10,197,887	0.00
1258	GL	130614-301170: MUNICIPALIDAD DISTRITAL DE USQUIL	4,228,152	12,772,804	3.02	2,811,345	26,488,572	0.01	8,399,700	17,909,977	0.00
1259	GL	130701-301171: MUNICIPALIDAD PROVINCIAL DE PACASMAYO - SAN PEDRO DE LLOC	1,359,820	6,430,350	4.73	4,387,194	6,776,968	0.00	2,650,103	8,306,734	0.00
1260	GL	130702-301172: MUNICIPALIDAD DISTRITAL DE GUADALUPE	224,288	452,484	2.02	2,885,640	5,071,145	0.00	4,211,546	11,391,244	0.00
1261	GL	130703-301173: MUNICIPALIDAD DISTRITAL DE JEQUETEPEQUE	1,693,903	24,444,235	14.43	230,300	273,898	0.00	377,275	434,343	0.00
1262	GL	130704-301174: MUNICIPALIDAD DISTRITAL DE PACASMAYO	1,185,977	32,911,620	27.75	1,842,248	4,413,684	0.00	2,758,279	11,718,565	0.00
1263	GL	130705-301175: MUNICIPALIDAD DISTRITAL DE SAN JOSE	26,083,728	46,521,373	1.78	18,641,531	41,564,614	0.01	5,228,427	24,444,552	0.01
1264	GL	130801-301176: MUNICIPALIDAD PROVINCIAL DE PATAZ - TAYABAMBA	1,824,713	5,964,368	3.27	23,006,534	55,965,189	0.01	16,295,618	42,595,767	0.01
1265	GL	130802-301177: MUNICIPALIDAD DISTRITAL DE BULDIBUYO	8,203,156	22,500,725	2.74	2,300,000	5,283,719	0.00	4,011,440	9,590,345	0.00
1266	GL	130803-301178: MUNICIPALIDAD DISTRITAL DE CHILLIA	2,853,581	11,660,372	4.09	9,507,021	13,262,909	0.00	15,015,742	17,147,640	0.00
1267	GL	130804-301179: MUNICIPALIDAD DISTRITAL DE HUANCASPATA	575,064	3,217,269	5.59	3,099,204	7,227,486	0.00	3,931,292	7,086,803	0.00
1268	GL	130805-301180: MUNICIPALIDAD DISTRITAL DE HUAYLILLAS	2,268,740	8,023,750	3.54	760,679	2,160,807	0.00	1,046,347	2,777,967	0.00
1269	GL	130806-301181: MUNICIPALIDAD DISTRITAL DE HUAYO	1,316,936	8,524,053	6.47	4,651,838	6,069,408	0.00	2,605,087	4,700,204	0.00
1270	GL	130807-301182: MUNICIPALIDAD DISTRITAL DE ONGON	17,431,338	53,678,628	3.08	2,368,603	2,657,033	0.00	3,124,370	4,551,531	0.00
1271	GL	130808-301183: MUNICIPALIDAD DISTRITAL DE PARCOY	12,587,750	48,772,951	3.87	22,746,373	31,251,332	0.01	18,476,574	24,186,454	0.01
1272	GL	130809-301184: MUNICIPALIDAD DISTRITAL DE PATAZ	529,335	19,585,625	37.00	15,692,830	42,967,488	0.01	20,777,311	39,436,172	0.01
1273	GL	130810-301185: MUNICIPALIDAD DISTRITAL DE PIAS	932,710	11,862,431	12.72	659,198	15,484,263	0.00	2,443,394	8,865,925	0.00
1274	GL	130811-301186: MUNICIPALIDAD DISTRITAL DE SANTIAGO DE CHALLAS	2,311,930	16,771,338	7.25	1,053,673	3,027,691	0.00	1,029,379	2,140,469	0.00
1275	GL	130812-301187: MUNICIPALIDAD DISTRITAL DE TAURIJA	1,445,739	10,810,668	7.48	995,264	5,154,045	0.00	5,975,560	7,686,222	0.00
1276	GL	130813-301188: MUNICIPALIDAD DISTRITAL DE URPAY	65,095,160	245,038,936	3.76	1,192,594	9,424,661	0.00	1,517,057	4,957,323	0.00
1277	GL	130901-301189: MUNICIPALIDAD PROVINCIAL DE SANCHEZ CARRION - HUAMACHUCO	7,668,006	44,224,961	5.77	51,366,251	152,167,906	0.03	94,635,256	134,652,010	0.04

Nº	Nivel de Gobierno GN,GR, GL	Nombre	P [PIA] 2022	E [PIM] 2022	% EJEC 2022	P [PIA] 2023	E [PIM] 2023	% EJEC 2023	P [PIA] 2024	E [PIM] 2024	% EJEC 2024
1278	GL	130902-301190: MUNICIPALIDAD DISTRITAL DE CHUGAY	4,744,647	17,459,584	3.68	7,915,308	27,383,139	0.01	8,669,109	15,525,121	0.00
1279	GL	130903-301191: MUNICIPALIDAD DISTRITAL DE COCHORCO	1,132,419	9,868,202	8.71	3,079,190	18,133,382	0.00	5,918,585	14,604,150	0.00
1280	GL	130904-301192: MUNICIPALIDAD DISTRITAL DE CURGOS	11,571,625	22,088,525	1.91	8,026,093	9,016,594	0.00	3,695,458	16,638,586	0.00
1281	GL	130905-301193: MUNICIPALIDAD DISTRITAL DE MARCABAL	4,481,584	25,746,851	5.75	19,362,099	25,631,764	0.01	8,100,157	18,837,508	0.01
1282	GL	130906-301194: MUNICIPALIDAD DISTRITAL DE SANAGORAN	1,956,715	22,451,765	11.47	11,012,906	36,823,538	0.01	7,652,591	26,880,056	0.01
1283	GL	130907-301195: MUNICIPALIDAD DISTRITAL DE SARIN	6,025,305	37,249,181	6.18	2,569,152	16,633,023	0.00	6,363,167	14,243,308	0.00
1284	GL	130908-301196: MUNICIPALIDAD DISTRITAL DE SARTIMBAMBA	10,822,696	34,521,265	3.19	8,061,706	22,487,623	0.00	8,913,621	16,073,504	0.00
1285	GL	131001-301197: MUNICIPALIDAD PROVINCIAL DE SANTIAGO DE CHUCO	2,873,209	12,986,004	4.52	15,803,939	27,972,516	0.01	12,316,748	32,338,956	0.01
1286	GL	131002-301198: MUNICIPALIDAD DISTRITAL DE ANGASMARCA	468,765	10,755,026	22.94	29,727,021	21,086,364	0.00	4,043,637	10,146,313	0.00
1287	GL	131003-301199: MUNICIPALIDAD DISTRITAL DE CACHICADAN	205,509	1,422,569	6.92	336,733	23,599,428	0.00	1,721,166	13,021,292	0.00
1288	GL	131004-301200: MUNICIPALIDAD DISTRITAL DE MOLLEBAMBA	1,155,018	15,238,208	13.19	188,160	692,899	0.00	484,853	1,806,366	0.00
1289	GL	131005-301201: MUNICIPALIDAD DISTRITAL DE MOLLEPATA	2,145,424	30,063,155	14.01	211,117	3,957,074	0.00	777,418	7,941,644	0.00
1290	GL	131006-301202: MUNICIPALIDAD DISTRITAL DE QUIRUVILCA	241,143	8,902,103	36.92	29,376,155	46,381,868	0.01	12,321,238	21,749,727	0.01
1291	GL	131007-301203: MUNICIPALIDAD DISTRITAL DE SANTA CRUZ DE CHUCA	1,052,835	11,104,458	10.55	10,893,333	14,446,078	0.00	1,692,937	6,103,655	0.00
1292	GL	131008-301204: MUNICIPALIDAD DISTRITAL DE SITABAMBA	2,843,485	45,708,320	16.07	8,637,719	13,975,930	0.00	4,840,615	10,978,683	0.00
1293	GL	131101-301205: MUNICIPALIDAD PROVINCIAL GRAN CHIMU - CASCAS	1,052,055	5,241,012	4.98	14,579,850	51,045,488	0.01	26,218,260	43,723,477	0.01
1294	GL	131102-301206: MUNICIPALIDAD DISTRITAL DE LUCMA	570,526	3,997,449	7.01	1,053,877	2,482,078	0.00	1,715,080	7,249,653	0.00
1295	GL	131103-301207: MUNICIPALIDAD DISTRITAL DE MARMOT	1,745,581	10,342,877	5.93	311,502	766,345	0.00	750,332	472,848	0.00
1296	GL	131104-301208: MUNICIPALIDAD DISTRITAL DE SAYAPULLO	9,734,102	84,791,470	8.71	1,951,846	3,501,120	0.00	3,288,964	3,677,021	0.00
1297	GL	131201-301209: MUNICIPALIDAD PROVINCIAL DE VIRU	9,667,591	93,193,854	9.64	18,488,113	44,249,881	0.01	26,890,621	57,973,841	0.02
1298	GL	131202-301210: MUNICIPALIDAD DISTRITAL DE CHAO	1,294,345	12,490,964	9.65	65,891,053	80,638,080	0.02	33,278,394	45,395,627	0.01
1299	GL	131203-301211: MUNICIPALIDAD DISTRITAL DE GUADALUPITO	22,676,209	106,224,986	4.68	1,303,060	4,137,531	0.00	1,985,257	2,855,670	0.00
1300	GL	140101-301212: MUNICIPALIDAD PROVINCIAL DE CHICLAYO	609,472	10,663,982	17.50	50,103,764	74,368,415	0.02	36,497,997	67,931,042	0.02
1301	GL	140102-301213: MUNICIPALIDAD DISTRITAL DE CHONGOYAPE	406,430	6,067,206	14.93	686,025	4,549,459	0.00	1,833,451	5,492,817	0.00
1302	GL	140103-301214: MUNICIPALIDAD DISTRITAL DE ETEN	55,690	972,465	17.46	1,109,741	3,769,039	0.00	1,796,623	1,984,040	0.00
1303	GL	140104-301215: MUNICIPALIDAD DISTRITAL DE ETEN PUERTO	22,199,489	91,478,190	4.12	578,237	18,879,510	0.00	67,760	9,802,006	0.00
1304	GL	140105-301216: MUNICIPALIDAD DISTRITAL DE JOSE LEONARDO ORTIZ	5,278,605	19,490,538	3.69	59,859,805	79,822,113	0.02	17,217,260	45,215,099	0.01
1305	GL	140106-301217: MUNICIPALIDAD DISTRITAL DE LA VICTORIA	795,895	1,189,257	1.49	5,951,477	14,098,577	0.00	3,167,428	19,665,111	0.01
1306	GL	140107-301218: MUNICIPALIDAD DISTRITAL DE LAGUNAS	1,468,472	4,482,276	3.05	1,038,091	5,972,530	0.00	925,994	12,689,739	0.00
1307	GL	140108-301219: MUNICIPALIDAD DISTRITAL DE MONSEFU	399,592	11,274,509	28.22	1,103,722	1,318,802	0.00	1,177,260	3,462,056	0.00
1308	GL	140109-301220: MUNICIPALIDAD DISTRITAL DE NUEVA ARICA	800,195	2,023,183	2.53	6,321,399	15,961,252	0.00	522,899	15,468,958	0.00
1309	GL	140110-301221: MUNICIPALIDAD DISTRITAL DE OYOTUN	253,671	1,004,627	3.96	823,231	10,048,841	0.00	1,034,375	22,760,341	0.01
1310	GL	140111-301222: MUNICIPALIDAD DISTRITAL DE PICSÍ	2,092,346	42,990,333	20.55	226,414	11,693,091	0.00	2,464,428	19,107,003	0.01
1311	GL	140112-301223: MUNICIPALIDAD DISTRITAL DE PIMENTEL	2,506,085	4,707,696	1.88	4,293,817	23,779,714	0.00	4,012,953	12,644,642	0.00
1312	GL	140113-301224: MUNICIPALIDAD DISTRITAL DE REQUE	425,473	1,430,106	3.36	291,908	3,850,522	0.00	2,844,768	5,909,098	0.00
1313	GL	140114-301225: MUNICIPALIDAD DISTRITAL DE SANTA ROSA	595,894	3,643,887	6.11	766,797	1,039,764	0.00	1,427,726	4,190,883	0.00
1314	GL	140115-301226: MUNICIPALIDAD DISTRITAL DE ZAÑA	530,970	10,131,928	19.08	1,124,915	4,395,995	0.00	856,290	4,464,348	0.00
1315	GL	140116-301227: MUNICIPALIDAD DISTRITAL DE CAYALTI	522,641	4,337,411	8.30	2,270,454	4,557,939	0.00	3,784,970	17,988,903	0.00
1316	GL	140117-301228: MUNICIPALIDAD DISTRITAL DE PATAPO	840,877	2,393,971	2.85	3,364,714	5,191,205	0.00	1,193,626	10,258,498	0.00
1317	GL	140118-301229: MUNICIPALIDAD DISTRITAL DE POMALCA	289,263	8,181,137	28.28	442,897	510,321	0.00	368,148	401,910	0.00

Nº	Nivel de Gobierno GN,GR, GL	Nombre	P [PIA] 2022	E [PIM] 2022	% EJEC 2022	P [PIA] 2023	E [PIM] 2023	% EJEC 2023	P [PIA] 2024	E [PIM] 2024	% EJEC 2024
1318	GL	140119-301230: MUNICIPALIDAD DISTRITAL DE PUCALA	514,375	7,139,901	13.88	5,466,964	13,651,840	0.00	826,756	2,730,831	0.00
1319	GL	140120-301231: MUNICIPALIDAD DISTRITAL DE TUMAN	16,005,487	24,976,884	1.56	554,269	7,106,362	0.00	689,623	10,037,334	0.00
1320	GL	140201-301232: MUNICIPALIDAD PROVINCIAL DE FERREÑAFE	1,529,014	30,731,913	20.10	11,680,252	15,169,284	0.00	7,281,243	21,310,341	0.01
1321	GL	140202-301233: MUNICIPALIDAD DISTRITAL DE KAÑARIS	1,034,640	24,540,685	23.72	14,201,419	25,084,751	0.01	3,586,222	9,832,121	0.00
1322	GL	140203-301234: MUNICIPALIDAD DISTRITAL DE INCAHUASI	614,690	1,469,919	2.39	1,633,871	7,821,828	0.00	3,009,945	15,571,186	0.00
1323	GL	140204-301235: MUNICIPALIDAD DISTRITAL DE MANUEL ANTONIO MESONES MURO	7,955,126	25,696,387	3.23	653,648	4,549,947	0.00	2,367,867	2,440,374	0.00
1324	GL	140205-301236: MUNICIPALIDAD DISTRITAL DE PITIPO	608,702	1,164,452	1.91	13,898,498	16,927,170	0.00	4,002,235	13,207,347	0.00
1325	GL	140206-301237: MUNICIPALIDAD DISTRITAL DE PUEBLO NUEVO	18,842,929	66,087,131	3.51	3,389,276	3,804,545	0.00	1,443,993	11,091,871	0.00
1326	GL	140301-301238: MUNICIPALIDAD PROVINCIAL DE LAMBAYEQUE	390,806	8,797,563	22.51	30,581,433	76,522,920	0.02	20,124,702	39,382,060	0.01
1327	GL	140302-301239: MUNICIPALIDAD DISTRITAL DE CHOCHOPE	983,043	6,471,478	6.58	350,952	2,648,435	0.00	693,388	4,803,619	0.00
1328	GL	140303-301240: MUNICIPALIDAD DISTRITAL DE ILLIMO	6,462,291	13,759,862	2.13	47,710,239	29,374,150	0.01	13,125,593	16,428,094	0.00
1329	GL	140304-301241: MUNICIPALIDAD DISTRITAL DE JAYANCA	14,692,748	29,088,158	1.98	2,734,708	11,270,590	0.00	6,442,149	15,946,485	0.00
1330	GL	140305-301242: MUNICIPALIDAD DISTRITAL DE MOCHUMI	9,469,413	30,961,083	3.27	7,522,721	13,216,978	0.00	2,917,044	6,923,847	0.00
1331	GL	140306-301243: MUNICIPALIDAD DISTRITAL DE MORROPE	3,419,076	15,142,110	4.43	11,022,390	17,156,565	0.00	5,106,473	10,829,832	0.00
1332	GL	140307-301244: MUNICIPALIDAD DISTRITAL DE MOTUPE	14,688,504	57,138,359	3.89	5,325,374	23,836,135	0.00	7,795,994	16,359,254	0.00
1333	GL	140308-301245: MUNICIPALIDAD DISTRITAL DE OLMOS	1,299,882	13,777,769	10.60	11,838,175	20,923,929	0.00	20,773,992	36,026,639	0.01
1334	GL	140309-301246: MUNICIPALIDAD DISTRITAL DE PACORA	1,610,203	15,163,542	9.42	1,188,098	4,487,871	0.00	2,884,522	6,689,965	0.00
1335	GL	140310-301247: MUNICIPALIDAD DISTRITAL DE SALAS	1,427,585	6,238,668	4.37	5,348,720	30,112,104	0.01	966,885	11,886,312	0.00
1336	GL	140311-301248: MUNICIPALIDAD DISTRITAL DE SAN JOSE	7,008,604	25,127,881	3.59	1,844,106	2,855,815	0.00	2,899,869	6,647,143	0.00
1337	GL	150101-301250: MUNICIPALIDAD METROPOLITANA DE LIMA	125,642,956	596,704,984	4.75	180,695,450	322,346,414	0.07	58,068,278	759,458,509	0.20
1338	GL	150102-301251: MUNICIPALIDAD DISTRITAL DE ANCON	1,794,731	4,857,707	2.71	4,273,528	5,436,873	0.00	5,289,716	6,862,464	0.00
1339	GL	150103-301252: MUNICIPALIDAD DISTRITAL DE ATE - VITARTE	34,595,434	77,691,608	2.25	47,700,324	51,185,790	0.01	46,965,656	86,061,272	0.02
1340	GL	150104-301253: MUNICIPALIDAD DISTRITAL DE BARRANCO	389,912	6,946,670	17.82	2,007,518	11,823,450	0.00	2,728,000	11,431,618	0.00
1341	GL	150105-301254: MUNICIPALIDAD DISTRITAL DE BREÑA	2,278,069	10,376,360	4.55	3,973,170	7,334,618	0.00	4,651,167	5,419,558	0.00
1342	GL	150106-301255: MUNICIPALIDAD DISTRITAL DE CARABAYLLO	26,623,741	28,673,655	1.08	29,959,826	30,418,428	0.01	24,546,741	32,854,175	0.01
1343	GL	150107-301256: MUNICIPALIDAD DISTRITAL DE CHACLACAYO	1,714,002	2,392,536	1.40	1,553,117	2,001,912	0.00	2,376,313	2,766,080	0.00
1344	GL	150108-301257: MUNICIPALIDAD DISTRITAL DE CHORRILLOS	37,686,125	60,498,973	1.61	28,348,392	34,112,185	0.01	29,890,818	54,268,693	0.01
1345	GL	150109-301258: MUNICIPALIDAD DISTRITAL DE CIENEGUILLA	7,134,711	22,781,462	3.19	10,855,665	12,155,025	0.00	6,746,145	13,684,623	0.00
1346	GL	150110-301259: MUNICIPALIDAD DISTRITAL DE COMAS	15,617,890	39,012,910	2.50	13,958,798	24,138,371	0.00	18,237,275	36,787,950	0.01
1347	GL	150111-301260: MUNICIPALIDAD DISTRITAL DE EL AGUSTINO	4,330,389	13,779,374	3.18	6,871,140	15,023,178	0.00	11,661,011	32,984,918	0.01
1348	GL	150112-301261: MUNICIPALIDAD DISTRITAL DE INDEPENDENCIA	7,595,972	20,957,913	2.76	7,329,905	11,475,330	0.00	10,810,197	11,445,314	0.00
1349	GL	150113-301262: MUNICIPALIDAD DISTRITAL DE JESUS MARIA	8,535,999	20,940,923	2.45	2,023,584	10,637,099	0.00	4,353,465	8,280,813	0.00
1350	GL	150114-301263: MUNICIPALIDAD DISTRITAL DE LA MOLINA	37,884,795	40,689,035	1.07	9,060,869	13,587,010	0.00	12,901,956	14,383,234	0.00
1351	GL	150115-301264: MUNICIPALIDAD DISTRITAL DE LA VICTORIA	5,673,754	10,032,657	1.77	5,200,000	10,098,457	0.00	7,972,295	16,547,860	0.00
1352	GL	150116-301265: MUNICIPALIDAD DISTRITAL DE LINCE	5,162,134	14,419,719	2.79	5,050,000	7,666,136	0.00	5,050,000	9,146,254	0.00
1353	GL	150117-301266: MUNICIPALIDAD DISTRITAL DE LOS OLIVOS	5,834,331	19,533,225	3.35	7,735,494	24,072,705	0.00	11,805,840	29,630,357	0.01
1354	GL	150118-301267: MUNICIPALIDAD DISTRITAL DE LURIGANCHO (CHOSICA)	19,355,680	53,696,464	2.77	22,752,496	24,125,886	0.00	28,618,117	38,697,876	0.01
1355	GL	150119-301268: MUNICIPALIDAD DISTRITAL DE LURIN	6,003,656	15,123,547	2.52	5,986,011	12,008,479	0.00	7,618,016	17,119,397	0.00
1356	GL	150120-301269: MUNICIPALIDAD DISTRITAL DE MAGDALENA DEL MAR	8,421,839	10,145,815	1.20	2,396,381	12,471,536	0.00	4,277,559	14,317,444	0.00
1357	GL	150121-301270: MUNICIPALIDAD DISTRITAL DE PUEBLO LIBRE	2,184,260	6,273,932	2.87	2,719,230	6,775,448	0.00	3,371,343	4,256,108	0.00

Nº	Nivel de Gobierno GN,GR, GL	Nombre	P [PIA] 2022	E [PIM] 2022	% EJEC 2022	P [PIA] 2023	E [PIM] 2023	% EJEC 2023	P [PIA] 2024	E [PIM] 2024	% EJEC 2024
1358	GL	150122-301271: MUNICIPALIDAD DISTRITAL DE MIRAFLORES	19,316,542	74,275,353	3.85	42,940,457	80,817,767	0.02	35,540,033	66,216,700	0.02
1359	GL	150123-301272: MUNICIPALIDAD DISTRITAL DE PACHACAMAC	2,276,167	12,882,362	5.66	3,823,907	20,742,238	0.00	24,056,928	25,234,336	0.01
1360	GL	150124-301273: MUNICIPALIDAD DISTRITAL DE PUCUSANA	1,943,297	4,214,919	2.17	2,303,252	6,143,466	0.00	4,233,993	4,775,779	0.00
1361	GL	150125-301274: MUNICIPALIDAD DISTRITAL DE PUENTE PIEDRA	25,062,751	56,714,030	2.26	25,725,044	57,257,947	0.01	27,103,838	56,343,264	0.02
1362	GL	150126-301275: MUNICIPALIDAD DISTRITAL DE PUNTA HERMOSA	3,891,478	7,291,800	1.87	4,728,124	19,246,810	0.00	7,043,914	19,024,698	0.01
1363	GL	150127-301276: MUNICIPALIDAD DISTRITAL DE PUNTA NEGRA	2,207,218	6,238,176	2.83	2,301,001	5,285,868	0.00	2,781,587	4,354,673	0.00
1364	GL	150128-301277: MUNICIPALIDAD DISTRITAL DE RIMAC	3,783,321	10,910,255	2.88	4,445,107	16,281,070	0.00	12,141,384	18,022,755	0.00
1365	GL	150129-301278: MUNICIPALIDAD DISTRITAL DE SAN BARTOLO	1,656,593	2,860,185	1.73	1,470,531	2,368,207	0.00	2,612,988	2,686,727	0.00
1366	GL	150130-301279: MUNICIPALIDAD DISTRITAL DE SAN BORJA	10,999,928	25,060,066	2.28	7,461,539	11,186,135	0.00	5,761,649	15,396,300	0.00
1367	GL	150131-301280: MUNICIPALIDAD DISTRITAL DE SAN ISIDRO	47,190,295	71,573,925	1.52	62,500,328	70,884,963	0.01	37,512,463	68,237,119	0.02
1368	GL	150132-301281: MUNICIPALIDAD DISTRITAL DE SAN JUAN DE LURIGANCHO	34,147,032	83,171,026	2.44	39,155,382	127,372,220	0.03	42,574,802	76,127,247	0.02
1369	GL	150133-301282: MUNICIPALIDAD DISTRITAL DE SAN JUAN DE MIRAFLORES	14,009,574	25,431,208	1.82	13,820,116	32,411,544	0.01	21,138,713	49,166,856	0.01
1370	GL	150134-301283: MUNICIPALIDAD DISTRITAL DE SAN LUIS	1,688,481	2,474,536	1.47	1,667,724	2,312,667	0.00	2,086,763	2,569,281	0.00
1371	GL	150135-301284: MUNICIPALIDAD DISTRITAL DE SAN MARTIN DE PORRES	25,425,008	36,269,966	1.43	23,434,179	35,683,126	0.01	22,091,718	38,246,563	0.01
1372	GL	150136-301285: MUNICIPALIDAD DISTRITAL DE SAN MIGUEL	7,855,589	16,665,661	2.12	7,810,683	11,167,799	0.00	8,258,912	12,038,570	0.00
1373	GL	150137-301286: MUNICIPALIDAD DISTRITAL DE SANTA ANITA	6,343,878	21,880,054	3.45	7,764,850	11,226,040	0.00	9,986,466	20,237,772	0.01
1374	GL	150138-301287: MUNICIPALIDAD DISTRITAL DE SANTA MARIA DEL MAR	779,376	1,097,577	1.41	927,125	1,199,693	0.00	532,212	691,114	0.00
1375	GL	150139-301288: MUNICIPALIDAD DISTRITAL DE SANTA ROSA	2,503,324	10,122,189	4.04	3,061,597	8,625,161	0.00	9,684,307	15,260,100	0.00
1376	GL	150140-301289: MUNICIPALIDAD DISTRITAL DE SANTIAGO DE SURCO	17,122,897	68,276,825	3.99	20,183,233	43,139,544	0.01	35,714,365	41,834,283	0.01
1377	GL	150141-301290: MUNICIPALIDAD DISTRITAL DE SURQUILLO	3,517,508	9,913,152	2.82	4,164,854	5,708,700	0.00	5,432,851	9,658,293	0.00
1378	GL	150142-301291: MUNICIPALIDAD DISTRITAL DE VILLA EL SALVADOR	28,134,286	74,919,698	2.66	33,528,443	85,312,260	0.02	42,511,566	98,124,472	0.03
1379	GL	150143-301292: MUNICIPALIDAD DISTRITAL DE VILLA MARIA DEL TRIUNFO	37,031,955	51,905,161	1.40	43,500,615	117,895,331	0.02	64,789,690	102,119,839	0.03
1380	GL	150201-301294: MUNICIPALIDAD PROVINCIAL DE BARRANCA	7,584,687	29,429,898	3.88	20,994,301	26,517,644	0.01	11,180,760	17,849,372	0.00
1381	GL	150202-301295: MUNICIPALIDAD DISTRITAL DE PARAMONGA	79,806	2,864,342	35.89	2,231,090	5,758,660	0.00	2,954,038	3,346,372	0.00
1382	GL	150203-301296: MUNICIPALIDAD DISTRITAL DE PATIVILCA	1,536,659	6,552,860	4.26	2,336,485	6,759,843	0.00	5,071,237	5,943,775	0.00
1383	GL	150204-301297: MUNICIPALIDAD DISTRITAL DE SUPE	1,943,048	15,530,521	7.99	6,617,174	5,699,977	0.00	9,896,233	17,127,940	0.00
1384	GL	150205-301298: MUNICIPALIDAD DISTRITAL DE SUPE PUERTO	1,186,004	3,367,585	2.84	1,804,373	2,354,014	0.00	2,493,778	3,163,322	0.00
1385	GL	150301-301299: MUNICIPALIDAD PROVINCIAL DE CAJATAMBO	2,885,364	8,435,555	2.92	2,039,801	3,657,197	0.00	1,599,795	1,948,923	0.00
1386	GL	150302-301300: MUNICIPALIDAD DISTRITAL DE COPA	267,875	1,121,924	4.19	612,321	613,704	0.00	706,659	585,252	0.00
1387	GL	150303-301301: MUNICIPALIDAD DISTRITAL DE GORGOR	254,974	4,175,710	16.38	513,347	993,684	0.00	1,128,594	2,071,446	0.00
1388	GL	150304-301302: MUNICIPALIDAD DISTRITAL DE HUANCAPON	181,327	586,551	3.23	286,482	416,186	0.00	290,187	392,264	0.00
1389	GL	150305-301303: MUNICIPALIDAD DISTRITAL DE MANAS	194,791	981,239	5.04	243,566	944,516	0.00	487,871	448,928	0.00
1390	GL	150401-301304: MUNICIPALIDAD PROVINCIAL DE CANTA	1,183,132	5,903,952	4.99	2,402,796	4,993,979	0.00	3,449,091	3,516,270	0.00
1391	GL	150402-301305: MUNICIPALIDAD DISTRITAL DE ARAHUAY	789,736	6,227,391	7.89	10,340,633	22,083,240	0.00	3,374,544	3,468,366	0.00
1392	GL	150403-301306: MUNICIPALIDAD DISTRITAL DE HUAMANTANGA	250,856	1,015,598	4.05	313,029	383,829	0.00	323,698	334,108	0.00
1393	GL	150404-301307: MUNICIPALIDAD DISTRITAL DE HUAROS	416,354	890,033	2.14	466,214	657,635	0.00	679,836	696,067	0.00
1394	GL	150405-301308: MUNICIPALIDAD DISTRITAL DE LACHAQUI	330,994	797,923	2.41	388,507	1,068,067	0.00	757,143	3,046,897	0.00
1395	GL	150406-301309: MUNICIPALIDAD DISTRITAL DE SAN BUENAVENTURA	252,173	734,765	2.91	288,820	365,845	0.00	263,376	358,030	0.00
1396	GL	150407-301310: MUNICIPALIDAD DISTRITAL DE SANTA ROSA DE QUIVES	1,662,591	23,610,303	14.20	20,617,734	28,208,778	0.01	3,212,735	8,962,365	0.00
1397	GL	150501-301311: MUNICIPALIDAD PROVINCIAL DE CAÑETE - SAN VICENTE DE CAÑETE	15,444,619	61,295,591	3.97	28,975,003	63,969,678	0.01	34,072,831	46,428,825	0.01

Nº	Nivel de Gobierno GN,GR, GL	Nombre	P [PIA] 2022	E [PIM] 2022	% EJEC 2022	P [PIA] 2023	E [PIM] 2023	% EJEC 2023	P [PIA] 2024	E [PIM] 2024	% EJEC 2024
1398	GL	150502-301312: MUNICIPALIDAD DISTRITAL DE ASIA	8,724,901	23,477,707	2.69	10,408,216	19,770,294	0.00	14,233,014	16,750,598	0.00
1399	GL	150503-301313: MUNICIPALIDAD DISTRITAL DE CALANGO	352,993	4,055,548	11.49	715,167	2,361,089	0.00	744,836	2,119,531	0.00
1400	GL	150504-301314: MUNICIPALIDAD DISTRITAL DE CERRO AZUL	2,017,116	12,890,425	6.39	4,326,973	13,271,258	0.00	5,530,635	8,479,944	0.00
1401	GL	150505-301315: MUNICIPALIDAD DISTRITAL DE CHILCA	3,550,654	14,117,878	3.98	8,890,801	21,795,947	0.00	14,090,851	21,641,233	0.01
1402	GL	150506-301316: MUNICIPALIDAD DISTRITAL DE COAYLLO	94,382	3,686,526	39.06	152,674	3,560,157	0.00	1,681,306	3,853,867	0.00
1403	GL	150507-301317: MUNICIPALIDAD DISTRITAL DE IMPERIAL	2,098,200	10,053,481	4.79	4,024,020	11,648,693	0.00	9,222,549	13,156,304	0.00
1404	GL	150508-301318: MUNICIPALIDAD DISTRITAL DE LUNAHUANA	357,843	7,706,580	21.54	460,996	6,230,657	0.00	999,626	3,544,903	0.00
1405	GL	150509-301319: MUNICIPALIDAD DISTRITAL DE MALA	4,781,174	21,153,535	4.42	10,037,357	16,755,844	0.00	9,587,259	16,077,058	0.00
1406	GL	150510-301320: MUNICIPALIDAD DISTRITAL DE NUEVO IMPERIAL	2,912,587	15,933,634	5.47	4,702,420	8,038,212	0.00	6,971,083	15,559,079	0.00
1407	GL	150511-301321: MUNICIPALIDAD DISTRITAL DE PACARAN	2,043,674	8,161,966	3.99	478,277	3,615,642	0.00	452,191	1,702,700	0.00
1408	GL	150512-301322: MUNICIPALIDAD DISTRITAL DE QUILMANA	1,500,526	7,962,306	5.31	2,554,542	5,202,441	0.00	3,674,587	9,518,492	0.00
1409	GL	150513-301323: MUNICIPALIDAD DISTRITAL DE SAN ANTONIO	1,307,558	10,039,249	7.68	2,521,016	12,382,010	0.00	3,893,553	14,617,710	0.00
1410	GL	150514-301324: MUNICIPALIDAD DISTRITAL DE SAN LUIS	1,247,215	9,085,865	7.28	2,612,800	6,590,394	0.00	2,543,212	4,427,448	0.00
1411	GL	150515-301325: MUNICIPALIDAD DISTRITAL DE SANTA CRUZ DE FLORES	767,589	7,148,894	9.31	1,512,773	2,978,224	0.00	1,565,485	4,262,922	0.00
1412	GL	150516-301326: MUNICIPALIDAD DISTRITAL DE ZUÑIGA	259,939	5,427,633	20.88	524,055	3,286,981	0.00	1,970,296	2,782,320	0.00
1413	GL	150601-301327: MUNICIPALIDAD PROVINCIAL DE HUARAL	12,668,387	118,556,796	9.36	21,509,136	47,690,725	0.01	40,017,755	72,423,083	0.02
1414	GL	150602-301328: MUNICIPALIDAD DISTRITAL DE ATAVILLOS ALTO	200,610	2,117,452	10.56	817,393	777,386	0.00	383,564	2,010,377	0.00
1415	GL	150603-301329: MUNICIPALIDAD DISTRITAL DE ATAVILLOS BAJO	174,362	2,032,261	11.66	228,293	443,051	0.00	255,274	4,847,592	0.00
1416	GL	150604-301330: MUNICIPALIDAD DISTRITAL DE AUCALLAMA	2,817,861	11,686,318	4.15	7,958,793	10,040,280	0.00	6,267,747	9,929,027	0.00
1417	GL	150605-301331: MUNICIPALIDAD DISTRITAL DE CHANCAY	3,278,216	16,123,546	4.92	6,553,812	17,365,681	0.00	14,101,873	14,671,876	0.00
1418	GL	150606-301332: MUNICIPALIDAD DISTRITAL DE IHUARI	568,907	8,850,101	15.56	3,048,240	4,207,410	0.00	2,659,850	2,900,086	0.00
1419	GL	150607-301333: MUNICIPALIDAD DISTRITAL DE LAMPINAN	124,960	1,537,895	12.31	241,177	300,320	0.00	156,228	830,119	0.00
1420	GL	150608-301334: MUNICIPALIDAD DISTRITAL DE PACARAOS	313,436	5,296,544	16.90	566,924	1,800,000	0.00	980,870	1,378,771	0.00
1421	GL	150609-301335: MUNICIPALIDAD DISTRITAL DE SAN MIGUEL DE ACOS	213,083	1,618,356	7.59	259,820	518,021	0.00	329,355	589,293	0.00
1422	GL	150610-301336: MUNICIPALIDAD DISTRITAL DE SANTA CRUZ DE ANDAMARCA	514,110	1,553,457	3.02	761,326	1,942,677	0.00	648,692	2,087,706	0.00
1423	GL	150611-301337: MUNICIPALIDAD DISTRITAL DE SUMBILCA	305,122	8,323,571	27.28	1,614,000	1,903,704	0.00	917,002	2,089,113	0.00
1424	GL	150612-301338: MUNICIPALIDAD DISTRITAL VEINTISIETE DE NOVIEMBRE	136,139	2,214,591	16.27	224,743	3,689,216	0.00	779,620	870,010	0.00
1425	GL	150701-301339: MUNICIPALIDAD PROVINCIAL DE HUAROCHIRI - MATUCANA	14,117,677	35,602,085	2.52	19,247,267	23,023,437	0.00	12,655,331	17,049,931	0.00
1426	GL	150702-301340: MUNICIPALIDAD DISTRITAL DE ANTIOQUIA	1,560,059	2,115,459	1.36	2,479,878	1,864,476	0.00	671,374	767,186	0.00
1427	GL	150703-301341: MUNICIPALIDAD DISTRITAL DE CALLAHUANCA	602,845	3,115,984	5.17	609,478	2,845,165	0.00	789,853	1,058,632	0.00
1428	GL	150704-301342: MUNICIPALIDAD DISTRITAL DE CARAMPOMA	390,472	3,602,995	9.23	342,710	2,090,785	0.00	842,412	1,271,699	0.00
1429	GL	150705-301343: MUNICIPALIDAD DISTRITAL DE CHICLA	2,605,067	10,334,026	3.97	4,931,463	10,124,739	0.00	6,930,193	7,240,660	0.00
1430	GL	150706-301344: MUNICIPALIDAD DISTRITAL DE SAN JOSE DE LOS CHORRILLOS - CUENCA	304,034	808,755	2.66	400,894	862,599	0.00	227,851	827,506	0.00
1431	GL	150707-301345: MUNICIPALIDAD DISTRITAL DE HUACHUPAMPA	696,848	8,048,473	11.55	5,678,410	6,956,747	0.00	1,108,971	1,730,191	0.00
1432	GL	150708-301346: MUNICIPALIDAD DISTRITAL DE HUANZA	677,117	2,311,249	3.41	1,120,356	2,549,577	0.00	897,484	2,543,208	0.00
1433	GL	150709-301347: MUNICIPALIDAD DISTRITAL DE HUAROCHIRI	459,729	3,740,768	8.14	2,761,398	11,579,514	0.00	2,119,943	9,684,166	0.00
1434	GL	150710-301348: MUNICIPALIDAD DISTRITAL DE LAHUAYTAMBO	363,126	1,208,081	3.33	361,614	1,822,406	0.00	426,889	428,264	0.00
1435	GL	150711-301349: MUNICIPALIDAD DISTRITAL DE LANGA	464,114	855,567	1.84	582,914	960,164	0.00	629,636	730,637	0.00
1436	GL	150712-301350: MUNICIPALIDAD DISTRITAL DE SAN PEDRO DE LARAOS	326,068	1,168,356	3.58	443,461	958,812	0.00	612,261	985,724	0.00
1437	GL	150713-301351: MUNICIPALIDAD DISTRITAL DE MARIATANA	3,319,062	8,317,765	2.51	13,936,897	12,362,389	0.00	2,363,168	3,812,393	0.00

Nº	Nivel de Gobierno GN,GR, GL	Nombre	P [PIA] 2022	E [PIM] 2022	% EJEC 2022	P [PIA] 2023	E [PIM] 2023	% EJEC 2023	P [PIA] 2024	E [PIM] 2024	% EJEC 2024
1438	GL	150714-301352: MUNICIPALIDAD DISTRITAL DE RICARDO PALMA	174,419	3,274,434	18.77	3,278,986	5,760,368	0.00	1,082,110	2,580,035	0.00
1439	GL	150715-301353: MUNICIPALIDAD DISTRITAL DE SAN ANDRES DE TUPICOCHA	587,801	4,880,761	8.30	981,153	847,967	0.00	792,901	1,131,814	0.00
1440	GL	150716-301354: MUNICIPALIDAD DISTRITAL DE SAN ANTONIO	19,093,302	23,090,048	1.21	17,468,071	22,435,879	0.00	6,412,556	14,010,597	0.00
1441	GL	150717-301355: MUNICIPALIDAD DISTRITAL DE SAN BARTOLOME	334,559	3,340,164	9.98	1,130,197	1,246,350	0.00	2,028,835	1,984,614	0.00
1442	GL	150718-301356: MUNICIPALIDAD DISTRITAL DE SAN DAMIAN	575,505	3,800,418	6.60	705,551	1,228,546	0.00	930,282	1,308,453	0.00
1443	GL	150719-301357: MUNICIPALIDAD DISTRITAL DE SAN JUAN DE IRIS	250,000	1,610,461	6.44	609,573	1,154,256	0.00	655,580	894,611	0.00
1444	GL	150720-301358: MUNICIPALIDAD DISTRITAL DE SAN JUAN DE TANTARANCHE	365,154	3,120,870	8.55	403,203	763,866	0.00	354,163	641,952	0.00
1445	GL	150721-301359: MUNICIPALIDAD DISTRITAL DE SAN LORENZO DE QUINTI	526,462	3,241,719	6.16	1,934,961	1,941,206	0.00	557,602	738,966	0.00
1446	GL	150722-301360: MUNICIPALIDAD DISTRITAL DE SAN MATEO	2,084,073	4,859,769	2.33	2,966,540	4,343,338	0.00	2,258,547	3,258,445	0.00
1447	GL	150723-301361: MUNICIPALIDAD DISTRITAL DE SAN MATEO DE OTAO	782,024	1,572,005	2.01	924,433	2,089,878	0.00	997,399	3,847,045	0.00
1448	GL	150724-301362: MUNICIPALIDAD DISTRITAL DE CASTA	813,905	1,744,822	2.14	957,868	1,483,730	0.00	1,374,307	1,655,135	0.00
1449	GL	150725-301363: MUNICIPALIDAD DISTRITAL DE SAN PEDRO DE HUANCAYRE	227,306	534,049	2.35	248,997	424,787	0.00	90,374	434,974	0.00
1450	GL	150726-301364: MUNICIPALIDAD DISTRITAL DE SANGALLAYA	293,833	663,823	2.26	315,424	480,931	0.00	357,088	463,783	0.00
1451	GL	150727-301365: MUNICIPALIDAD DISTRITAL DE SANTA CRUZ DE COCACHACRA	1,764,579	5,673,022	3.21	2,958,106	2,707,824	0.00	1,010,267	1,270,516	0.00
1452	GL	150728-301366: MUNICIPALIDAD DISTRITAL DE SANTA EULALIA	7,455,483	11,468,280	1.54	3,709,962	4,015,266	0.00	3,261,440	4,756,855	0.00
1453	GL	150729-301367: MUNICIPALIDAD DISTRITAL DE SANTIAGO DE ANCHUCAYA	210,626	2,961,928	14.06	4,063,618	4,148,157	0.00	151,018	903,552	0.00
1454	GL	150730-301368: MUNICIPALIDAD DISTRITAL DE SANTIAGO DE TUNA	277,649	572,604	2.06	356,529	570,759	0.00	227,624	276,794	0.00
1455	GL	150731-301369: MUNICIPALIDAD DISTRITAL DE SANTO DOMINGO DE LOS OLLEROS	1,091,994	10,437,723	9.56	1,919,257	6,513,908	0.00	3,787,145	5,178,699	0.00
1456	GL	150732-301370: MUNICIPALIDAD DISTRITAL DE SURCO	715,978	2,024,543	2.83	2,012,636	2,759,540	0.00	1,040,623	1,348,155	0.00
1457	GL	150801-301371: MUNICIPALIDAD PROVINCIAL DE HUAURA	9,780,057	34,378,534	3.52	17,962,698	49,513,145	0.01	25,500,185	55,169,550	0.01
1458	GL	150802-301372: MUNICIPALIDAD DISTRITAL DE AMBAR	707,091	5,188,010	7.34	1,839,830	2,786,310	0.00	1,220,224	1,746,025	0.00
1459	GL	150803-301373: MUNICIPALIDAD DISTRITAL DE CALETA DE CARQUIN	914,343	2,209,006	2.42	1,049,312	2,187,587	0.00	1,186,500	3,193,996	0.00
1460	GL	150804-301374: MUNICIPALIDAD DISTRITAL DE CHECRAS	678,526	1,304,380	1.92	583,355	1,310,604	0.00	853,267	1,147,386	0.00
1461	GL	150805-301375: MUNICIPALIDAD DISTRITAL DE HUALMAY	2,234,656	4,626,588	2.07	3,184,553	4,197,137	0.00	2,517,141	6,818,053	0.00
1462	GL	150806-301376: MUNICIPALIDAD DISTRITAL DE HUAURA	2,215,356	10,960,634	4.95	7,391,635	15,416,875	0.00	4,635,501	5,604,554	0.00
1463	GL	150807-301377: MUNICIPALIDAD DISTRITAL DE LEONCIO PRADO	302,839	2,495,808	8.24	627,512	1,181,984	0.00	744,920	2,531,026	0.00
1464	GL	150808-301378: MUNICIPALIDAD DISTRITAL DE PACCHO	326,518	1,228,031	3.76	448,298	1,056,556	0.00	466,058	1,609,377	0.00
1465	GL	150809-301379: MUNICIPALIDAD DISTRITAL DE SANTA LEONOR	246,225	4,686,151	19.03	205,784	2,087,594	0.00	428,940	1,688,758	0.00
1466	GL	150810-301380: MUNICIPALIDAD DISTRITAL DE SANTA MARIA	10,776,999	23,513,353	2.18	4,651,846	16,008,386	0.00	4,178,278	7,157,978	0.00
1467	GL	150811-301381: MUNICIPALIDAD DISTRITAL DE SAYAN	2,709,703	21,565,882	7.96	7,666,596	13,318,507	0.00	6,257,813	9,718,967	0.00
1468	GL	150812-301382: MUNICIPALIDAD DISTRITAL DE VEGUETA	2,872,806	7,706,372	2.68	4,646,597	6,158,610	0.00	7,827,129	8,581,871	0.00
1469	GL	150901-301383: MUNICIPALIDAD PROVINCIAL DE OYON	1,822,919	5,243,208	2.88	1,378,668	5,915,414	0.00	3,716,203	18,386,921	0.00
1470	GL	150902-301384: MUNICIPALIDAD DISTRITAL DE ANDAJES	113,811	1,467,311	12.89	115,720	564,823	0.00	5,000	935,751	0.00
1471	GL	150903-301385: MUNICIPALIDAD DISTRITAL DE CAUJUL	93,289	696,999	7.47	92,659	542,620	0.00	80,591	513,187	0.00
1472	GL	150904-301386: MUNICIPALIDAD DISTRITAL DE COCHAMARCA	1,960,072	9,026,079	4.60	1,649,529	1,267,408	0.00	3,410,609	3,438,228	0.00
1473	GL	150905-301387: MUNICIPALIDAD DISTRITAL DE NAVAN	131,261	1,376,298	10.49	169,681	750,773	0.00	123,799	223,401	0.00
1474	GL	150906-301388: MUNICIPALIDAD DISTRITAL DE PACHANGARA	480,215	4,949,893	10.31	351,737	2,849,945	0.00	851,194	1,453,733	0.00
1475	GL	151001-301389: MUNICIPALIDAD PROVINCIAL DE YAUYOS	13,933,281	41,765,789	3.00	20,056,297	27,008,411	0.01	5,283,643	7,974,489	0.00
1476	GL	151002-301390: MUNICIPALIDAD DISTRITAL DE ALIS	1,892,262	7,789,896	4.12	2,756,059	3,680,032	0.00	1,370,595	3,763,031	0.00
1477	GL	151003-301391: MUNICIPALIDAD DISTRITAL DE AYAUCA	1,192,012	2,552,098	2.14	2,081,848	2,004,036	0.00	453,361	533,577	0.00

Nº	Nivel de Gobierno GN,GR, GL	Nombre	P [PIA] 2022	E [PIM] 2022	% EJEC 2022	P [PIA] 2023	E [PIM] 2023	% EJEC 2023	P [PIA] 2024	E [PIM] 2024	% EJEC 2024
1478	GL	151004-301392: MUNICIPALIDAD DISTRITAL DE AYAVIRI	120,244	297,148	2.47	136,707	1,560,988	0.00	69,146	949,225	0.00
1479	GL	151005-301393: MUNICIPALIDAD DISTRITAL DE AZANGARO	263,051	703,585	2.67	393,669	314,068	0.00	99,992	3,041,734	0.00
1480	GL	151006-301394: MUNICIPALIDAD DISTRITAL DE CACRA	586,734	1,834,933	3.13	1,026,544	974,781	0.00	237,505	326,024	0.00
1481	GL	151007-301395: MUNICIPALIDAD DISTRITAL DE CARANIA	162,972	868,838	5.33	253,111	621,793	0.00	265,030	236,531	0.00
1482	GL	151008-301396: MUNICIPALIDAD DISTRITAL DE CATAHUASI	682,654	2,228,648	3.26	831,070	997,973	0.00	401,609	700,059	0.00
1483	GL	151009-301397: MUNICIPALIDAD DISTRITAL DE CHOCOS	593,701	2,147,442	3.62	706,617	1,294,917	0.00	919,749	1,005,607	0.00
1484	GL	151010-301398: MUNICIPALIDAD DISTRITAL DE COCHAS	101,955	1,722,701	16.90	113,090	126,751	0.00	193,008	336,901	0.00
1485	GL	151011-301399: MUNICIPALIDAD DISTRITAL DE COLONIA	1,684,424	3,577,992	2.12	878,768	1,407,129	0.00	1,051,516	6,229,250	0.00
1486	GL	151012-301400: MUNICIPALIDAD DISTRITAL DE HONGOS	281,988	1,034,366	3.67	496,256	598,239	0.00	250,367	303,517	0.00
1487	GL	151013-301401: MUNICIPALIDAD DISTRITAL DE HUAMPARA	127,611	430,361	3.37	137,812	1,227,172	0.00	161,818	270,978	0.00
1488	GL	151014-301402: MUNICIPALIDAD DISTRITAL DE HUANCAYA	446,156	1,633,378	3.66	657,775	908,563	0.00	508,644	503,596	0.00
1489	GL	151015-301403: MUNICIPALIDAD DISTRITAL DE HUANGASCAR	422,101	915,534	2.17	469,548	905,103	0.00	270,501	545,922	0.00
1490	GL	151016-301404: MUNICIPALIDAD DISTRITAL DE HUANTAN	1,169,999	2,885,869	2.47	2,268,815	1,369,054	0.00	1,839,730	1,654,419	0.00
1491	GL	151017-301405: MUNICIPALIDAD DISTRITAL DE HUAÑEC	417,486	1,200,896	2.88	282,806	518,560	0.00	423,995	420,473	0.00
1492	GL	151018-301406: MUNICIPALIDAD DISTRITAL DE LARAOS	1,729,913	1,288,930	0.75	670,610	1,249,568	0.00	461,154	3,117,605	0.00
1493	GL	151019-301407: MUNICIPALIDAD DISTRITAL DE LINCHA	413,784	2,461,723	5.95	795,950	2,269,689	0.00	679,035	442,439	0.00
1494	GL	151020-301408: MUNICIPALIDAD DISTRITAL DE MADEAN	309,527	868,004	2.80	513,462	469,084	0.00	185,851	399,278	0.00
1495	GL	151021-301409: MUNICIPALIDAD DISTRITAL DE MIRAFLORES	106,555	1,046,113	9.82	154,567	624,758	0.00	367,578	481,215	0.00
1496	GL	151022-301410: MUNICIPALIDAD DISTRITAL DE OMAS	202,910	653,853	3.22	311,838	3,710,312	0.00	334,451	1,458,769	0.00
1497	GL	151023-301411: MUNICIPALIDAD DISTRITAL DE PUTINZA	363,309	918,860	2.53	526,951	497,110	0.00	270,975	262,707	0.00
1498	GL	151024-301412: MUNICIPALIDAD DISTRITAL DE QUINCHES	378,885	1,586,978	4.19	539,303	730,334	0.00	421,740	642,319	0.00
1499	GL	151025-301413: MUNICIPALIDAD DISTRITAL DE QUINOCAY	91,440	5,849,585	63.97	126,451	505,200	0.00	234,974	208,502	0.00
1500	GL	151026-301414: MUNICIPALIDAD DISTRITAL DE SAN JOAQUIN	252,373	632,832	2.51	187,405	387,815	0.00	136,349	226,922	0.00
1501	GL	151027-301415: MUNICIPALIDAD DISTRITAL DE SAN PEDRO DE PILAS	258,543	708,076	2.74	263,780	847,422	0.00	683,737	131,741	0.00
1502	GL	151028-301416: MUNICIPALIDAD DISTRITAL DE TANTA	328,383	812,814	2.48	381,736	567,237	0.00	489,498	610,320	0.00
1503	GL	151029-301417: MUNICIPALIDAD DISTRITAL DE TAURIPAMPA	440,464	2,351,233	5.34	543,657	1,311,384	0.00	606,381	1,033,354	0.00
1504	GL	151030-301418: MUNICIPALIDAD DISTRITAL DE TOMAS	1,168,933	911,985	0.78	585,639	885,381	0.00	322,759	1,385,992	0.00
1505	GL	151031-301419: MUNICIPALIDAD DISTRITAL DE TUPE	426,137	1,269,757	2.98	447,010	885,196	0.00	291,582	605,201	0.00
1506	GL	151032-301420: MUNICIPALIDAD DISTRITAL DE VIÑAC	807,566	2,061,174	2.55	1,094,322	1,448,554	0.00	602,939	865,579	0.00
1507	GL	151033-301421: MUNICIPALIDAD DISTRITAL DE VITIS	152,032	491,968	3.24	190,325	418,124	0.00	138,538	215,403	0.00
1508	GL	160101-301422: MUNICIPALIDAD PROVINCIAL DE MAYNAS - IQUITOS	14,701,877	41,810,096	2.84	17,944,459	28,865,508	0.01	21,433,648	41,395,340	0.01
1509	GL	160102-301423: MUNICIPALIDAD DISTRITAL DE ALTO NANAY	562,887	9,726,124	17.28	652,188	23,535,946	0.00	11,773,746	12,715,658	0.00
1510	GL	160103-301424: MUNICIPALIDAD DISTRITAL DE FERNANDO LORES	1,009,319	2,723,072	2.70	1,808,137	6,111,138	0.00	2,477,022	7,934,826	0.00
1511	GL	160104-301425: MUNICIPALIDAD DISTRITAL DE INDIANA	1,104,274	1,875,525	1.70	1,374,840	11,391,430	0.00	5,881,115	13,756,044	0.00
1512	GL	160105-301426: MUNICIPALIDAD DISTRITAL DE LAS AMAZONAS	669,570	2,373,128	3.54	1,283,052	1,570,400	0.00	1,842,342	1,924,087	0.00
1513	GL	160106-301427: MUNICIPALIDAD DISTRITAL DE MAZAN	1,537,615	3,003,547	1.95	2,341,896	4,515,166	0.00	8,658,582	10,569,718	0.00
1514	GL	160107-301428: MUNICIPALIDAD DISTRITAL DE NAPO	2,030,239	11,841,203	5.83	1,613,027	11,618,387	0.00	11,809,896	14,270,214	0.00
1515	GL	160108-301429: MUNICIPALIDAD DISTRITAL DE PUNCHANA	2,635,376	10,619,457	4.03	3,262,924	8,824,909	0.00	3,378,286	5,666,443	0.00
1516	GL	160110-301431: MUNICIPALIDAD DISTRITAL DE TORRES CAUSANA	717,318	1,885,426	2.63	1,640,497	8,306,120	0.00	9,207,854	12,875,669	0.00
1517	GL	160112-301432: MUNICIPALIDAD DISTRITAL DE BELEN	4,151,269	12,561,910	3.03	3,089,650	5,191,307	0.00	4,778,634	13,973,020	0.00

Nº	Nivel de Gobierno GN,GR, GL	Nombre	P [PIA] 2022	E [PIM] 2022	% EJEC 2022	P [PIA] 2023	E [PIM] 2023	% EJEC 2023	P [PIA] 2024	E [PIM] 2024	% EJEC 2024
1518	GL	160113-301433: MUNICIPALIDAD DISTRITAL DE SAN JUAN BAUTISTA	6,101,522	15,976,346	2.62	2,260,393	8,783,763	0.00	24,104,807	40,853,227	0.01
1519	GL	160201-301434: MUNICIPALIDAD PROVINCIAL DEL ALTO AMAZONAS - YURIMAGUAS	27,507,160	55,928,246	2.03	18,152,861	51,449,165	0.01	91,072,313	97,979,830	0.03
1520	GL	160202-301435: MUNICIPALIDAD DISTRITAL DE BALSAPUERTO	3,041,174	46,596,018	15.32	13,846,070	19,857,359	0.00	5,658,127	8,021,591	0.00
1521	GL	160205-301438: MUNICIPALIDAD DISTRITAL DE JEBEROS	715,458	1,392,484	1.95	1,151,571	9,583,540	0.00	9,543,366	12,067,238	0.00
1522	GL	160206-301439: MUNICIPALIDAD DISTRITAL DE LAGUNAS	1,310,018	8,664,363	6.61	4,361,811	12,225,407	0.00	8,494,466	15,111,893	0.00
1523	GL	160210-301443: MUNICIPALIDAD DISTRITAL DE SANTA CRUZ	702,702	4,136,447	5.89	1,113,967	9,718,185	0.00	1,671,396	5,892,281	0.00
1524	GL	160211-301444: MUNICIPALIDAD DISTRITAL DE TENIENTE CESAR LOPEZ ROJAS	802,354	3,982,519	4.96	1,252,122	2,728,713	0.00	2,242,541	3,539,719	0.00
1525	GL	160301-301445: MUNICIPALIDAD PROVINCIAL DE LORETO - NAUTA	48,887,168	78,935,169	1.61	2,806,416	64,916,951	0.01	21,577,795	37,967,052	0.01
1526	GL	160302-301446: MUNICIPALIDAD DISTRITAL DE PARINARI	5,623,345	7,281,920	1.29	0	9,138,995	0.00	8,836,953	20,031,944	0.01
1527	GL	160303-301447: MUNICIPALIDAD DISTRITAL DE TIGRE	473,526	3,488,977	7.37	1,200,722	5,127,909	0.00	12,686,324	17,628,667	0.00
1528	GL	160304-301448: MUNICIPALIDAD DISTRITAL DE TROMPETEROS	20,073,053	31,582,101	1.57	2,354,606	9,758,300	0.00	26,459,287	31,207,775	0.01
1529	GL	160305-301449: MUNICIPALIDAD DISTRITAL DE URARINAS	1,459,409	3,654,612	2.50	1,680,439	9,483,581	0.00	8,534,622	13,429,007	0.00
1530	GL	160401-301450: MUNICIPALIDAD PROVINCIAL DE MARISCAL RAMON CASTILLA	7,906,635	24,214,165	3.06	9,729,434	24,961,563	0.01	13,183,346	19,014,291	0.01
1531	GL	160402-301451: MUNICIPALIDAD DISTRITAL DE PEVAS	10,243,445	18,392,046	1.80	2,713,876	16,992,284	0.00	3,096,036	4,050,595	0.00
1532	GL	160403-301452: MUNICIPALIDAD DISTRITAL DE YAVARI	1,990,490	3,909,983	1.96	3,084,185	3,609,778	0.00	2,583,834	3,842,649	0.00
1533	GL	160404-301453: MUNICIPALIDAD DISTRITAL DE SAN PABLO	1,760,422	6,958,244	3.95	2,827,758	3,936,359	0.00	4,115,648	4,364,590	0.00
1534	GL	160501-301454: MUNICIPALIDAD PROVINCIAL DE REQUENA	3,670,979	10,611,036	2.89	4,822,125	45,040,284	0.01	27,849,559	68,232,627	0.02
1535	GL	160502-301455: MUNICIPALIDAD DISTRITAL DE ALTO TAPICHE	276,840	766,696	2.77	557,410	5,224,499	0.00	5,522,066	9,292,964	0.00
1536	GL	160503-301456: MUNICIPALIDAD DISTRITAL DE CAPELO	6,000	17,516,748	2919.46	290,385	5,543,487	0.00	5,256,643	7,111,888	0.00
1537	GL	160504-301457: MUNICIPALIDAD DISTRITAL DE EMILIO SAN MARTIN	636,558	1,464,925	2.30	1,131,637	7,436,758	0.00	8,866,947	16,047,432	0.00
1538	GL	160505-301458: MUNICIPALIDAD DISTRITAL DE MAQUIA	1,000,459	8,095,995	8.09	1,569,208	9,900,675	0.00	10,529,335	16,963,969	0.00
1539	GL	160506-301459: MUNICIPALIDAD DISTRITAL DE PUINAHUA	436,059	19,964,402	45.78	724,147	9,192,853	0.00	8,698,812	46,776,895	0.01
1540	GL	160507-301460: MUNICIPALIDAD DISTRITAL DE SAQUENA	140,011	655,747	4.68	378,130	268,516	0.00	852,905	1,570,036	0.00
1541	GL	160508-301461: MUNICIPALIDAD DISTRITAL DE SOPLIN	142,208	388,926	2.73	426,125	2,831,897	0.00	3,183,564	4,153,251	0.00
1542	GL	160509-301462: MUNICIPALIDAD DISTRITAL DE TAPICHE	276,716	8,127,481	29.37	431,229	4,648,796	0.00	6,361,440	8,024,023	0.00
1543	GL	160510-301463: MUNICIPALIDAD DISTRITAL DE JENARO HERRERA	209,282	682,651	3.26	453,948	488,637	0.00	806,503	4,540,565	0.00
1544	GL	160511-301464: MUNICIPALIDAD DISTRITAL DE YAQUERANA	247,170	7,773,655	31.45	625,586	7,821,834	0.00	1,116,152	5,812,788	0.00
1545	GL	160601-301465: MUNICIPALIDAD PROVINCIAL DE UCAYALI - CONTAMANA	328,869	6,407,635	19.48	11,528,631	14,394,405	0.00	7,513,623	14,849,431	0.00
1546	GL	160602-301466: MUNICIPALIDAD DISTRITAL DE INAHUAYA	253,586	4,510,034	17.79	681,790	879,041	0.00	697,893	1,623,328	0.00
1547	GL	160603-301467: MUNICIPALIDAD DISTRITAL DE PADRE MARQUEZ	1,120,791	2,878,186	2.57	1,706,867	2,813,578	0.00	2,129,417	3,240,438	0.00
1548	GL	160604-301468: MUNICIPALIDAD DISTRITAL DE PAMPA HERMOZA	1,115,599	1,815,160	1.63	1,622,131	1,783,290	0.00	2,369,903	3,473,770	0.00
1549	GL	160605-301469: MUNICIPALIDAD DISTRITAL DE SARAYACU	1,889,007	7,152,612	3.79	9,355,960	9,468,270	0.00	3,395,289	7,662,037	0.00
1550	GL	160606-301470: MUNICIPALIDAD DISTRITAL DE VARGAS GUERRA	469,245	2,496,349	5.32	1,145,435	1,045,447	0.00	2,353,324	3,868,739	0.00
1551	GL	160701-301436: MUNICIPALIDAD PROVINCIAL DE DATEM DEL MARAÑON	5,982,568	16,052,319	2.68	5,659,804	20,431,146	0.00	19,747,652	32,924,244	0.01
1552	GL	160702-301437: MUNICIPALIDAD DISTRITAL DE CAHUAPANAS	1,514,378	20,002,926	13.21	1,639,026	10,121,721	0.00	10,430,648	14,247,192	0.00
1553	GL	160703-301440: MUNICIPALIDAD DISTRITAL DE MANSERICHE	1,369,499	2,434,838	1.78	1,815,567	33,339,352	0.01	11,020,683	42,376,525	0.01
1554	GL	160704-301441: MUNICIPALIDAD DISTRITAL DE MORONA	1,128,039	1,606,804	1.42	2,025,519	9,954,440	0.00	9,914,185	16,965,564	0.00
1555	GL	160705-301442: MUNICIPALIDAD DISTRITAL DE PASTAZA	619,215	1,254,429	2.03	889,335	7,133,907	0.00	9,601,889	14,875,468	0.00
1556	GL	160706-301842: MUNICIPALIDAD DISTRITAL DE ANDOAS	2,315,912	12,462,553	5.38	3,291,722	22,425,059	0.00	12,372,494	30,159,863	0.01
1557	GL	160801-301854: MUNICIPALIDAD PROVINCIAL DE PUTUMAYO	309,210	2,409,123	7.79	743,436	2,158,727	0.00	1,017,603	1,557,450	0.00

Nº	Nivel de Gobierno GN,GR, GL	Nombre	P [PIA] 2022	E [PIM] 2022	% EJEC 2022	P [PIA] 2023	E [PIM] 2023	% EJEC 2023	P [PIA] 2024	E [PIM] 2024	% EJEC 2024
1558	GL	160802-301856: MUNICIPALIDAD DISTRITAL DE ROSA PANDURO	22,889	575,247	25.13	70,868	607,127	0.00	167,914	3,429,332	0.00
1559	GL	160803-301855: MUNICIPALIDAD DISTRITAL DE TENIENTE MANUEL CLAVERO	275,983	1,076,252	3.90	477,309	766,846	0.00	627,236	1,075,396	0.00
1560	GL	160804-301857: MUNICIPALIDAD DISTRITAL DE YAGUAS	38,390	4,359,809	113.57	9,418,602	10,051,016	0.00	473,342	750,161	0.00
1561	GL	170101-301471: MUNICIPALIDAD PROVINCIAL DE TAMBOPATA	13,875,674	33,263,925	2.40	15,933,705	26,194,661	0.01	21,706,889	29,207,992	0.01
1562	GL	170102-301472: MUNICIPALIDAD DISTRITAL DE INAMBARI	1,227,147	16,321,546	13.30	2,731,849	10,775,051	0.00	6,418,559	12,041,775	0.00
1563	GL	170103-301473: MUNICIPALIDAD DISTRITAL DE LAS PIEDRAS	1,193,920	11,793,985	9.88	2,690,597	4,100,496	0.00	5,550,625	10,198,361	0.00
1564	GL	170104-301474: MUNICIPALIDAD DISTRITAL DE LABERINTO	12,869,963	18,877,984	1.47	3,625,946	4,616,450	0.00	1,097,917	2,075,010	0.00
1565	GL	170201-301475: MUNICIPALIDAD PROVINCIAL DE MANU	1,478,415	23,584,428	15.95	1,632,039	19,373,523	0.00	8,228,670	8,044,451	0.00
1566	GL	170202-301476: MUNICIPALIDAD DISTRITAL DE FITZCARRALD	95,823	481,665	5.03	156,115	271,271	0.00	90,000	178,320	0.00
1567	GL	170203-301477: MUNICIPALIDAD DISTRITAL DE MADRE DE DIOS	886,650	1,807,364	2.04	2,301,460	3,725,113	0.00	2,542,237	2,963,273	0.00
1568	GL	170204-301836: MUNICIPALIDAD DISTRITAL DE HUEPETUHE	2,480,500	8,339,573	3.36	2,752,786	8,226,224	0.00	4,117,146	7,052,139	0.00
1569	GL	170301-301478: MUNICIPALIDAD PROVINCIAL DE TAHUAMANU - IÑAPARI	7,767,449	14,185,360	1.83	637,584	4,264,891	0.00	4,441,049	9,475,694	0.00
1570	GL	170302-301479: MUNICIPALIDAD DISTRITAL DE IBERIA	1,274,282	5,005,521	3.93	2,507,541	9,390,345	0.00	3,586,355	4,187,050	0.00
1571	GL	170303-301480: MUNICIPALIDAD DISTRITAL DE TAHUAMANU	542,306	6,519,046	12.02	6,130,549	11,617,536	0.00	554,137	6,857,947	0.00
1572	GL	180101-301481: MUNICIPALIDAD PROVINCIAL DE MARISCAL NIETO - MOQUEGUA	94,126,494	205,555,218	2.18	82,363,416	109,564,796	0.02	78,667,475	120,430,021	0.03
1573	GL	180102-301482: MUNICIPALIDAD DISTRITAL DE CARUMAS	4,398,500	22,525,829	5.12	8,110,437	17,673,871	0.00	8,998,467	16,606,270	0.00
1574	GL	180103-301483: MUNICIPALIDAD DISTRITAL DE CUCHUMBAYA	1,279,043	4,375,963	3.42	1,450,569	6,649,108	0.00	2,081,698	6,738,666	0.00
1575	GL	180104-301484: MUNICIPALIDAD DISTRITAL DE SAMEGUA	10,136,018	36,368,536	3.59	15,600,455	47,978,108	0.01	11,108,601	29,725,777	0.01
1576	GL	180105-301485: MUNICIPALIDAD DISTRITAL DE SAN CRISTOBAL	2,636,064	8,288,125	3.14	4,721,367	6,505,386	0.00	4,118,083	11,095,597	0.00
1577	GL	180106-301486: MUNICIPALIDAD DISTRITAL DE TORATA	47,748,737	113,703,307	2.38	79,715,216	97,765,777	0.02	86,313,714	165,170,234	0.04
1578	GL	180201-301487: MUNICIPALIDAD PROVINCIAL DE SANCHEZ CERRO - OMATE	3,342,606	35,742,757	10.69	2,938,715	18,417,579	0.00	2,938,785	7,210,375	0.00
1579	GL	180202-301488: MUNICIPALIDAD DISTRITAL DE CHOJATA	224,634	6,170,316	27.47	17,411,471	19,131,097	0.00	920,946	11,813,307	0.00
1580	GL	180203-301489: MUNICIPALIDAD DISTRITAL DE COALAQUE	452,707	1,355,921	3.00	732,041	1,475,783	0.00	616,299	2,888,289	0.00
1581	GL	180204-301490: MUNICIPALIDAD DISTRITAL DE ICHUÑA	3,382,946	14,079,994	4.16	5,748,292	8,702,422	0.00	5,670,186	11,952,198	0.00
1582	GL	180205-301491: MUNICIPALIDAD DISTRITAL DE LA CAPILLA	832,803	4,881,448	5.86	1,264,796	2,422,846	0.00	1,424,052	4,838,483	0.00
1583	GL	180206-301492: MUNICIPALIDAD DISTRITAL DE LLOQUE	368,788	624,946	1.69	602,413	1,823,906	0.00	706,098	4,233,602	0.00
1584	GL	180207-301493: MUNICIPALIDAD DISTRITAL DE MATALAQUE	283,378	948,581	3.35	370,117	1,808,825	0.00	634,512	2,385,369	0.00
1585	GL	180208-301494: MUNICIPALIDAD DISTRITAL DE PUQUINA	1,595,099	4,878,032	3.06	2,580,154	4,857,558	0.00	3,404,537	5,172,246	0.00
1586	GL	180209-301495: MUNICIPALIDAD DISTRITAL DE QUINISTAQUILLAS	264,248	971,825	3.68	388,974	1,210,135	0.00	393,527	3,616,511	0.00
1587	GL	180210-301496: MUNICIPALIDAD DISTRITAL DE UBINAS	573,551	3,939,860	6.87	752,973	1,848,243	0.00	1,896,370	4,351,379	0.00
1588	GL	180211-301497: MUNICIPALIDAD DISTRITAL DE YUNGA	469,121	2,647,036	5.64	841,846	2,370,488	0.00	716,011	2,921,576	0.00
1589	GL	180301-301498: MUNICIPALIDAD PROVINCIAL DE ILO	31,131,992	102,411,194	3.29	52,604,199	95,414,343	0.02	51,477,385	101,136,511	0.03
1590	GL	180302-301499: MUNICIPALIDAD DISTRITAL DE EL ALGARROBAL	13,383,151	54,288,676	4.06	24,695,527	44,710,269	0.01	28,261,417	65,446,718	0.02
1591	GL	180303-301500: MUNICIPALIDAD DISTRITAL DE PACOCHA	703,380	5,854,130	8.32	626,820	4,095,196	0.00	580,734	4,072,848	0.00
1592	GL	190101-301501: MUNICIPALIDAD PROVINCIAL DE PASCO - CHAUPIMARCA	4,466,059	34,174,584	7.65	922,130	17,646,024	0.00	12,576,995	18,054,233	0.00
1593	GL	190102-301502: MUNICIPALIDAD DISTRITAL DE HUACHON	806,435	3,653,127	4.53	709,837	2,670,490	0.00	1,655,593	2,443,109	0.00
1594	GL	190103-301503: MUNICIPALIDAD DISTRITAL DE HUARIACA	654,940	5,625,858	8.59	582,280	2,071,952	0.00	2,470,125	5,229,030	0.00
1595	GL	190104-301504: MUNICIPALIDAD DISTRITAL DE HUAYLLAY	2,308,747	19,960,809	8.65	1,734,259	10,585,218	0.00	10,797,379	25,554,127	0.01
1596	GL	190105-301505: MUNICIPALIDAD DISTRITAL DE NINACACA	736,473	3,605,391	4.90	961,759	1,962,516	0.00	1,967,617	6,355,642	0.00
1597	GL	190106-301506: MUNICIPALIDAD DISTRITAL DE PALLANCHACRA	269,819	1,321,138	4.90	236,983	855,968	0.00	561,707	1,657,060	0.00

Nº	Nivel de Gobierno GN,GR, GL	Nombre	P [PIA] 2022	E [PIM] 2022	% EJEC 2022	P [PIA] 2023	E [PIM] 2023	% EJEC 2023	P [PIA] 2024	E [PIM] 2024	% EJEC 2024
1598	GL	190107-301507: MUNICIPALIDAD DISTRITAL DE PAUCARTAMBO	23,624,281	53,237,946	2.25	9,558,078	29,058,270	0.01	12,526,844	33,869,178	0.01
1599	GL	190108-301508: MUNICIPALIDAD DISTRITAL DE SAN FRANCISCO DE ASIS DE YARUSYACAN	862,941	6,363,697	7.37	1,405,653	17,326,996	0.00	3,363,630	7,036,521	0.00
1600	GL	190109-301509: MUNICIPALIDAD DISTRITAL DE SIMON BOLIVAR	1,856,965	13,413,389	7.22	2,900,638	8,963,758	0.00	4,897,393	9,388,179	0.00
1601	GL	190110-301510: MUNICIPALIDAD DISTRITAL DE TICLACAYAN	4,149,326	7,867,884	1.90	1,984,992	5,626,193	0.00	5,128,947	17,130,632	0.00
1602	GL	190111-301511: MUNICIPALIDAD DISTRITAL DE TINYAHUARCO	471,431	5,363,424	11.38	501,630	2,596,844	0.00	2,222,117	3,150,475	0.00
1603	GL	190112-301512: MUNICIPALIDAD DISTRITAL DE VICCO	701,132	3,068,676	4.38	960,787	2,166,758	0.00	1,283,014	4,068,133	0.00
1604	GL	190113-301513: MUNICIPALIDAD DISTRITAL DE YANACANCHA	2,179,353	19,284,136	8.85	2,589,752	9,203,210	0.00	4,774,072	12,844,593	0.00
1605	GL	190201-301514: MUNICIPALIDAD PROVINCIAL DE DANIEL A. CARRION - YANAHUANCA	2,595,570	31,380,355	12.09	7,871,320	16,759,515	0.00	7,696,137	19,309,878	0.01
1606	GL	190202-301515: MUNICIPALIDAD DISTRITAL DE CHACAYAN	157,806	1,224,385	7.76	65,000	15,224,247	0.00	2,436,525	3,740,864	0.00
1607	GL	190203-301516: MUNICIPALIDAD DISTRITAL DE GOYLLARISQUIZGA	177,446	1,117,565	6.30	250,600	803,444	0.00	447,202	464,346	0.00
1608	GL	190204-301517: MUNICIPALIDAD DISTRITAL DE PAUCAR	363,844	744,035	2.04	122,408	265,544	0.00	317,641	4,236,087	0.00
1609	GL	190205-301518: MUNICIPALIDAD DISTRITAL DE SAN PEDRO DE PILLAO	183,252	955,417	5.21	243,167	3,993,111	0.00	506,965	1,998,104	0.00
1610	GL	190206-301519: MUNICIPALIDAD DISTRITAL DE SANTA ANA DE TUSI	3,964,529	16,759,338	4.23	6,989,952	16,270,842	0.00	9,874,138	19,527,430	0.01
1611	GL	190207-301520: MUNICIPALIDAD DISTRITAL DE TAPUC	112,393	562,449	5.00	97,149	466,033	0.00	260,308	491,015	0.00
1612	GL	190208-301521: MUNICIPALIDAD DISTRITAL DE VILCABAMBA	128,386	4,184,324	32.59	140,879	6,276,237	0.00	1,278,665	6,252,576	0.00
1613	GL	190301-301522: MUNICIPALIDAD PROVINCIAL DE OXAPAMPA	8,233,328	13,930,810	1.69	6,001,980	17,562,083	0.00	67,749,892	72,730,010	0.02
1614	GL	190302-301523: MUNICIPALIDAD DISTRITAL DE CHONTABAMBA	381,817	6,114,866	16.02	787,494	7,818,834	0.00	1,994,915	3,641,158	0.00
1615	GL	190303-301524: MUNICIPALIDAD DISTRITAL DE HUANCABAMBA	937,508	3,634,531	3.88	1,070,546	2,825,116	0.00	1,895,693	13,261,822	0.00
1616	GL	190304-301525: MUNICIPALIDAD DISTRITAL DE PALCAZU	958,683	14,707,012	15.34	1,451,303	10,682,543	0.00	5,126,058	8,371,760	0.00
1617	GL	190305-301526: MUNICIPALIDAD DISTRITAL DE POZUZO	400,735	3,806,037	9.50	523,434	2,671,709	0.00	807,193	2,898,908	0.00
1618	GL	190306-301527: MUNICIPALIDAD DISTRITAL DE PUERTO BERMUDEZ	2,136,451	45,267,004	21.19	2,988,765	23,713,798	0.00	11,471,809	19,012,724	0.01
1619	GL	190307-301528: MUNICIPALIDAD DISTRITAL DE VILLA RICA	773,813	8,825,239	11.40	1,627,558	7,720,074	0.00	3,522,486	8,491,744	0.00
1620	GL	190308-301847: MUNICIPALIDAD DISTRITAL DE CONSTITUCION	3,272,195	30,578,146	9.34	2,888,913	13,675,044	0.00	12,354,249	16,198,978	0.00
1621	GL	200101-301529: MUNICIPALIDAD PROVINCIAL DE PIURA	17,560,842	160,953,235	9.17	51,248,995	188,738,422	0.04	43,217,383	149,113,801	0.04
1622	GL	200104-301530: MUNICIPALIDAD DISTRITAL DE CASTILLA	18,954,578	78,095,392	4.12	79,429,376	100,558,854	0.02	30,691,179	59,906,171	0.02
1623	GL	200105-301531: MUNICIPALIDAD DISTRITAL DE CATACAOS	4,139,493	37,980,844	9.18	18,169,905	47,764,451	0.01	16,157,409	45,247,026	0.01
1624	GL	200107-301532: MUNICIPALIDAD DISTRITAL DE CURA MORI	10,338,459	22,324,531	2.16	3,209,731	17,177,263	0.00	5,678,714	16,866,745	0.00
1625	GL	200108-301533: MUNICIPALIDAD DISTRITAL DE EL TALLAN	499,555	7,476,353	14.97	1,501,064	2,688,172	0.00	1,585,707	5,114,101	0.00
1626	GL	200109-301534: MUNICIPALIDAD DISTRITAL DE LA ARENA	3,155,640	30,897,477	9.79	10,434,816	19,809,001	0.00	5,807,211	10,751,902	0.00
1627	GL	200110-301535: MUNICIPALIDAD DISTRITAL DE LA UNION	9,231,985	49,131,451	5.32	16,474,698	56,203,790	0.01	9,232,614	32,150,477	0.01
1628	GL	200111-301536: MUNICIPALIDAD DISTRITAL DE LAS LOMAS	7,645,926	39,942,096	5.22	11,139,441	17,158,020	0.00	21,730,165	31,612,311	0.01
1629	GL	200114-301537: MUNICIPALIDAD DISTRITAL DE TAMBO GRANDE	16,031,497	125,725,790	7.84	29,405,477	77,553,205	0.02	30,502,595	68,144,797	0.02
1630	GL	200115-301849: MUNICIPALIDAD DISTRITAL VEINTISEIS DE OCTUBRE	13,139,573	79,119,360	6.02	34,530,453	82,951,975	0.02	82,392,318	121,103,629	0.03
1631	GL	200201-301538: MUNICIPALIDAD PROVINCIAL DE AYABACA	51,589,486	73,943,806	1.43	29,305,152	34,229,836	0.01	51,983,457	73,835,386	0.02
1632	GL	200202-301539: MUNICIPALIDAD DISTRITAL DE FRIAS	33,158,936	69,629,411	2.10	33,948,927	50,757,864	0.01	14,729,082	24,865,023	0.01
1633	GL	200203-301540: MUNICIPALIDAD DISTRITAL DE JILILI	413,456	8,107,021	19.61	586,692	10,066,872	0.00	609,498	840,910	0.00
1634	GL	200204-301541: MUNICIPALIDAD DISTRITAL DE LAGUNAS	2,009,650	5,559,146	2.77	2,338,359	6,803,692	0.00	3,163,690	6,507,023	0.00
1635	GL	200205-301542: MUNICIPALIDAD DISTRITAL DE MONTERO	978,458	14,441,710	14.76	32,294,914	28,378,706	0.01	1,907,333	4,562,201	0.00
1636	GL	200206-301543: MUNICIPALIDAD DISTRITAL DE PACAIPAMPA	4,626,930	38,698,452	8.36	11,216,912	32,896,216	0.01	12,372,209	38,067,712	0.01
1637	GL	200207-301544: MUNICIPALIDAD DISTRITAL DE PAIMAS	1,826,224	27,999,859	15.33	2,592,668	18,008,147	0.00	13,845,429	16,776,369	0.00

Nº	Nivel de Gobierno GN,GR, GL	Nombre	P [PIA] 2022	E [PIM] 2022	% EJEC 2022	P [PIA] 2023	E [PIM] 2023	% EJEC 2023	P [PIA] 2024	E [PIM] 2024	% EJEC 2024
1638	GL	200208-301545: MUNICIPALIDAD DISTRITAL DE SAPILLICA	7,663,459	34,603,844	4.52	24,936,268	31,346,087	0.01	4,573,397	10,437,852	0.00
1639	GL	200209-301546: MUNICIPALIDAD DISTRITAL DE SICCHEZ	345,808	15,217,624	44.01	13,996,535	20,731,934	0.00	2,654,280	10,295,130	0.00
1640	GL	200210-301547: MUNICIPALIDAD DISTRITAL DE SUYO	4,467,338	99,377,765	22.25	11,450,465	29,954,669	0.01	42,132,292	62,565,231	0.02
1641	GL	200301-301548: MUNICIPALIDAD PROVINCIAL DE HUANCABAMBA	9,886,262	67,589,814	6.84	18,717,636	55,097,893	0.01	26,748,622	47,779,965	0.01
1642	GL	200302-301549: MUNICIPALIDAD DISTRITAL DE CANCHAQUE	1,228,587	48,876,835	39.78	5,099,865	31,866,785	0.01	10,397,845	24,458,238	0.01
1643	GL	200303-301550: MUNICIPALIDAD DISTRITAL DE EL CARMEN DE LA FRONTERA	9,935,858	26,203,516	2.64	8,776,588	49,774,901	0.01	8,961,394	26,478,860	0.01
1644	GL	200304-301551: MUNICIPALIDAD DISTRITAL DE HUARMACA	10,831,149	74,252,140	6.86	26,507,710	49,558,443	0.01	40,592,817	49,928,978	0.01
1645	GL	200305-301552: MUNICIPALIDAD DISTRITAL DE LALAQUIZ	717,267	4,052,813	5.65	1,560,181	3,680,886	0.00	1,809,596	5,681,712	0.00
1646	GL	200306-301553: MUNICIPALIDAD DISTRITAL DE SAN MIGUEL DE EL FAIQUE	11,899,865	17,994,170	1.51	4,274,978	9,169,656	0.00	1,978,100	7,119,586	0.00
1647	GL	200307-301554: MUNICIPALIDAD DISTRITAL DE SONDOR	789,039	17,233,749	21.84	11,842,578	23,218,907	0.00	9,042,627	18,408,201	0.00
1648	GL	200308-301555: MUNICIPALIDAD DISTRITAL DE SONDORILLO	2,363,486	29,819,690	12.62	9,191,859	13,929,387	0.00	9,068,531	14,383,448	0.00
1649	GL	200401-301556: MUNICIPALIDAD PROVINCIAL DE MORROPON - CHULUCANAS	35,045,797	114,549,929	3.27	64,628,009	97,399,386	0.02	30,894,498	56,308,039	0.02
1650	GL	200402-301557: MUNICIPALIDAD DISTRITAL DE BUENOS AIRES	512,432	9,822,190	19.17	1,904,849	1,823,155	0.00	1,929,754	9,169,824	0.00
1651	GL	200403-301558: MUNICIPALIDAD DISTRITAL DE CHALACO	1,436,879	29,684,031	20.66	61,759,706	43,702,527	0.01	24,093,164	34,272,117	0.01
1652	GL	200404-301559: MUNICIPALIDAD DISTRITAL DE LA MATANZA	8,327,451	21,285,582	2.56	7,223,800	11,969,963	0.00	4,801,023	9,599,248	0.00
1653	GL	200405-301560: MUNICIPALIDAD DISTRITAL DE MORROPON	5,187,788	11,679,171	2.25	8,481,316	26,937,290	0.01	4,499,394	16,998,553	0.00
1654	GL	200406-301561: MUNICIPALIDAD DISTRITAL DE SALITRAL	847,886	6,317,344	7.45	1,919,980	13,241,432	0.00	2,517,574	7,608,679	0.00
1655	GL	200407-301562: MUNICIPALIDAD DISTRITAL DE SAN JUAN DE BIGOTE	666,672	15,622,329	23.43	12,629,542	19,625,377	0.00	1,948,637	10,517,375	0.00
1656	GL	200408-301563: MUNICIPALIDAD DISTRITAL DE SANTA CATALINA DE MOSSA	477,327	23,525,292	49.29	1,295,994	13,573,554	0.00	6,250,830	10,204,165	0.00
1657	GL	200409-301564: MUNICIPALIDAD DISTRITAL DE SANTO DOMINGO	7,694,139	22,343,588	2.90	3,449,528	18,007,934	0.00	2,781,892	14,281,647	0.00
1658	GL	200410-301565: MUNICIPALIDAD DISTRITAL DE YAMANGO	19,537,072	27,968,316	1.43	5,115,506	20,351,886	0.00	13,491,061	36,170,164	0.01
1659	GL	200501-301566: MUNICIPALIDAD PROVINCIAL DE PAITA	19,542,717	81,542,197	4.17	42,469,761	93,520,046	0.02	66,483,126	85,821,060	0.02
1660	GL	200502-301567: MUNICIPALIDAD DISTRITAL DE AMOTAPE	702,370	17,946,589	25.55	973,172	6,267,625	0.00	3,789,866	6,185,640	0.00
1661	GL	200503-301568: MUNICIPALIDAD DISTRITAL DE EL ARENAL	276,014	3,468,791	12.57	1,782,673	2,879,704	0.00	673,511	2,029,701	0.00
1662	GL	200504-301569: MUNICIPALIDAD DISTRITAL DE COLAN	3,646,564	11,573,020	3.17	6,372,461	23,110,683	0.00	20,505,081	33,728,485	0.01
1663	GL	200505-301570: MUNICIPALIDAD DISTRITAL DE LA HUACA	2,106,963	7,644,795	3.63	2,892,705	7,316,065	0.00	5,577,189	11,134,411	0.00
1664	GL	200506-301571: MUNICIPALIDAD DISTRITAL DE TAMARINDO	967,317	9,940,070	10.28	2,261,649	4,456,648	0.00	2,039,051	3,991,603	0.00
1665	GL	200507-301572: MUNICIPALIDAD DISTRITAL DE VICHAYAL	2,080,975	9,435,751	4.53	4,916,172	11,022,430	0.00	6,420,042	13,030,305	0.00
1666	GL	200601-301573: MUNICIPALIDAD PROVINCIAL DE SULLANA	10,154,254	90,447,568	8.91	55,329,206	77,124,738	0.02	42,529,130	64,996,369	0.02
1667	GL	200602-301574: MUNICIPALIDAD DISTRITAL DE BELLAVISTA	934,675	1,878,685	2.01	2,654,127	10,872,319	0.00	4,905,604	15,677,625	0.00
1668	GL	200603-301575: MUNICIPALIDAD DISTRITAL DE IGNACIO ESCUDERO	7,219,766	21,248,569	2.94	14,888,310	20,918,822	0.00	4,072,488	10,859,224	0.00
1669	GL	200604-301576: MUNICIPALIDAD DISTRITAL DE LANCONES	2,283,637	6,980,372	3.06	6,069,360	11,543,296	0.00	5,746,695	10,430,179	0.00
1670	GL	200605-301577: MUNICIPALIDAD DISTRITAL DE MARCAVELICA	3,007,701	17,517,157	5.82	7,266,022	18,742,007	0.00	5,377,429	14,477,083	0.00
1671	GL	200606-301578: MUNICIPALIDAD DISTRITAL DE MIGUEL CHECA	1,081,390	11,060,565	10.23	12,042,889	16,595,121	0.00	4,062,069	9,895,991	0.00
1672	GL	200607-301579: MUNICIPALIDAD DISTRITAL DE QUERECOTILLO	1,725,276	16,645,853	9.65	3,379,635	19,695,838	0.00	4,798,525	7,870,948	0.00
1673	GL	200608-301580: MUNICIPALIDAD DISTRITAL DE SALITRAL	436,416	3,117,738	7.14	689,670	10,547,553	0.00	1,055,617	8,139,931	0.00
1674	GL	200701-301581: MUNICIPALIDAD PROVINCIAL DE TALARA - PARIÑAS	28,596,279	132,815,770	4.64	63,377,445	150,794,190	0.03	92,301,369	111,378,884	0.03
1675	GL	200702-301582: MUNICIPALIDAD DISTRITAL DE EL ALTO	14,980,753	35,550,496	2.37	25,533,121	38,747,723	0.01	23,840,159	28,453,133	0.01
1676	GL	200703-301583: MUNICIPALIDAD DISTRITAL DE LA BREA	5,042,331	16,631,163	3.30	7,984,686	14,350,867	0.00	8,422,215	16,525,802	0.00
1677	GL	200704-301584: MUNICIPALIDAD DISTRITAL DE LOBITOS	3,090,740	19,741,202	6.39	7,908,526	10,561,257	0.00	12,822,894	16,926,995	0.00

Nº	Nivel de Gobierno GN,GR, GL	Nombre	P [PIA] 2022	E [PIM] 2022	% EJEC 2022	P [PIA] 2023	E [PIM] 2023	% EJEC 2023	P [PIA] 2024	E [PIM] 2024	% EJEC 2024
1678	GL	200705-301585: MUNICIPALIDAD DISTRITAL DE LOS ORGANOS	11,248,783	32,131,527	2.86	5,726,009	22,030,736	0.00	14,570,309	26,688,478	0.01
1679	GL	200706-301586: MUNICIPALIDAD DISTRITAL DE MANCORA	3,526,005	12,641,043	3.59	5,445,934	16,053,925	0.00	8,277,874	13,675,429	0.00
1680	GL	200801-301587: MUNICIPALIDAD PROVINCIAL DE SECHURA	11,319,993	118,212,634	10.44	31,661,469	117,808,269	0.02	36,180,572	91,236,705	0.02
1681	GL	200802-301588: MUNICIPALIDAD DISTRITAL DE BELLAVISTA DE LA UNION	801,515	6,768,312	8.44	1,386,907	8,317,592	0.00	13,048,684	19,805,535	0.01
1682	GL	200803-301589: MUNICIPALIDAD DISTRITAL DE BERNAL	1,882,569	97,983,803	52.05	100,838,796	116,307,777	0.02	22,964,213	72,547,276	0.02
1683	GL	200804-301590: MUNICIPALIDAD DISTRITAL DE CRISTO NOS VALGA	1,188,095	6,766,301	5.70	1,956,281	8,707,279	0.00	3,640,599	14,889,761	0.00
1684	GL	200805-301591: MUNICIPALIDAD DISTRITAL DE VICE	3,574,212	12,937,125	3.62	6,415,865	16,083,385	0.00	7,651,980	20,604,305	0.01
1685	GL	200806-301592: MUNICIPALIDAD DISTRITAL DE RINCONADA LLICUAR	672,526	1,593,163	2.37	1,043,279	6,480,658	0.00	2,102,412	13,707,236	0.00
1686	GL	210101-301593: MUNICIPALIDAD PROVINCIAL DE PUNO	10,921,594	63,765,664	5.84	8,997,819	60,527,666	0.01	17,980,595	65,911,799	0.02
1687	GL	210102-301594: MUNICIPALIDAD DISTRITAL DE ACORA	2,627,375	23,203,100	8.83	7,461,467	14,370,442	0.00	6,081,838	16,192,584	0.00
1688	GL	210103-301595: MUNICIPALIDAD DISTRITAL DE AMANTANI	646,384	3,269,937	5.06	718,496	1,602,211	0.00	1,287,604	1,163,068	0.00
1689	GL	210104-301596: MUNICIPALIDAD DISTRITAL DE ATUNCOLLA	552,561	2,145,122	3.88	824,331	1,265,550	0.00	400,489	1,706,081	0.00
1690	GL	210105-301597: MUNICIPALIDAD DISTRITAL DE CAPACHICA	604,244	6,341,872	10.50	1,285,991	2,928,236	0.00	1,161,494	3,074,313	0.00
1691	GL	210106-301598: MUNICIPALIDAD DISTRITAL DE CHUCUITO	838,978	2,055,498	2.45	1,559,502	2,037,183	0.00	1,354,617	1,727,312	0.00
1692	GL	210107-301599: MUNICIPALIDAD DISTRITAL DE COATA	940,722	2,054,743	2.18	1,835,839	7,518,520	0.00	1,925,613	8,233,995	0.00
1693	GL	210108-301600: MUNICIPALIDAD DISTRITAL HUATA	739,088	15,538,255	21.02	1,148,301	4,463,371	0.00	1,651,536	2,262,214	0.00
1694	GL	210109-301601: MUNICIPALIDAD DISTRITAL DE MAÑAZO	385,631	2,154,106	5.59	1,304,756	2,148,756	0.00	1,085,771	2,642,137	0.00
1695	GL	210110-301602: MUNICIPALIDAD DISTRITAL DE PAUCARCOLLA	629,469	2,183,564	3.47	1,344,880	2,817,711	0.00	1,976,655	4,406,364	0.00
1696	GL	210111-301603: MUNICIPALIDAD DISTRITAL DE PICHACANI	372,115	8,403,027	22.58	2,111,240	4,100,131	0.00	1,218,272	4,399,790	0.00
1697	GL	210112-301604: MUNICIPALIDAD DISTRITAL DE PLATERIA	749,699	2,225,717	2.97	1,335,961	6,760,103	0.00	1,719,123	5,741,287	0.00
1698	GL	210113-301605: MUNICIPALIDAD DISTRITAL DE SAN ANTONIO	670,101	4,221,143	6.30	1,568,709	7,035,519	0.00	1,538,548	2,111,115	0.00
1699	GL	210114-301606: MUNICIPALIDAD DISTRITAL DE TIQUILLACA	91,078	6,990,146	76.75	418,415	901,839	0.00	330,904	2,681,572	0.00
1700	GL	210115-301607: MUNICIPALIDAD DISTRITAL DE VILQUE	382,181	4,170,558	10.91	6,853,321	8,204,589	0.00	272,706	3,428,790	0.00
1701	GL	210201-301608: MUNICIPALIDAD PROVINCIAL DE AZANGARO	13,172,136	49,753,346	3.78	15,883,333	31,644,105	0.01	39,031,003	53,274,969	0.01
1702	GL	210202-301609: MUNICIPALIDAD DISTRITAL DE ACHAYA	366,354	21,338,386	58.25	1,173,289	11,497,654	0.00	975,165	12,021,437	0.00
1703	GL	210203-301610: MUNICIPALIDAD DISTRITAL DE ARAPA	1,946,709	5,995,019	3.08	2,311,177	3,294,254	0.00	2,548,364	4,461,690	0.00
1704	GL	210204-301611: MUNICIPALIDAD DISTRITAL DE ASILLO	1,461,567	12,478,299	8.54	8,084,478	20,898,680	0.00	5,762,660	18,558,651	0.01
1705	GL	210205-301612: MUNICIPALIDAD DISTRITAL DE CAMINACA	170,924	3,467,703	20.29	925,820	1,791,867	0.00	1,172,890	1,427,024	0.00
1706	GL	210206-301613: MUNICIPALIDAD DISTRITAL DE CHUPA	1,186,660	5,647,958	4.76	2,943,709	3,469,364	0.00	2,710,589	3,270,655	0.00
1707	GL	210207-301614: MUNICIPALIDAD DISTRITAL DE JOSE DOMINGO CHOQUEHUANCA	498,199	2,467,432	4.95	1,205,037	1,865,418	0.00	325,773	1,217,969	0.00
1708	GL	210208-301615: MUNICIPALIDAD DISTRITAL DE MUÑANI	1,635,384	12,198,289	7.46	3,555,251	4,131,697	0.00	2,720,549	6,082,678	0.00
1709	GL	210209-301616: MUNICIPALIDAD DISTRITAL DE POTONI	1,755,582	26,729,695	15.23	7,287,689	26,625,824	0.01	4,467,643	6,868,868	0.00
1710	GL	210210-301617: MUNICIPALIDAD DISTRITAL DE SAMAN	2,718,219	4,457,387	1.64	4,012,418	5,517,051	0.00	2,746,095	5,238,034	0.00
1711	GL	210211-301618: MUNICIPALIDAD DISTRITAL DE SAN ANTON	1,089,211	20,047,222	18.41	2,821,345	8,603,844	0.00	3,936,152	11,598,685	0.00
1712	GL	210212-301619: MUNICIPALIDAD DISTRITAL DE SAN JOSE	1,087,330	2,598,931	2.39	2,178,868	5,897,144	0.00	1,176,967	4,540,232	0.00
1713	GL	210213-301620: MUNICIPALIDAD DISTRITAL DE SAN JUAN DE SALINAS	808,903	2,645,585	3.27	861,900	1,195,542	0.00	349,027	834,780	0.00
1714	GL	210214-301621: MUNICIPALIDAD DISTRITAL DE SANTIAGO DE PUPUJA	1,212,797	6,239,446	5.14	2,150,603	9,589,867	0.00	1,757,057	5,149,226	0.00
1715	GL	210215-301622: MUNICIPALIDAD DISTRITAL DE TIRAPATA	281,440	1,571,819	5.58	1,397,575	1,723,701	0.00	1,135,341	2,144,377	0.00
1716	GL	210301-301623: MUNICIPALIDAD PROVINCIAL DE CARABAYA - MACUSANI	12,302,188	51,205,329	4.16	15,997,932	28,762,662	0.01	21,547,466	41,019,406	0.01
1717	GL	210302-301624: MUNICIPALIDAD DISTRITAL DE AJOYANI	2,672,740	17,464,527	6.53	11,708,416	13,348,312	0.00	4,445,587	7,629,343	0.00

Nº	Nivel de Gobierno GN,GR, GL	Nombre	P [PIA] 2022	E [PIM] 2022	% EJEC 2022	P [PIA] 2023	E [PIM] 2023	% EJEC 2023	P [PIA] 2024	E [PIM] 2024	% EJEC 2024
1718	GL	210303-301625: MUNICIPALIDAD DISTRITAL DE AYAPATA	2,441,404	11,400,033	4.67	8,023,856	11,458,399	0.00	4,281,169	9,105,638	0.00
1719	GL	210304-301626: MUNICIPALIDAD DISTRITAL DE COASA	1,300,452	6,369,396	4.90	4,223,353	7,084,666	0.00	3,683,802	3,735,142	0.00
1720	GL	210305-301627: MUNICIPALIDAD DISTRITAL DE CORANI	691,291	16,020,407	23.17	8,750,025	17,491,323	0.00	4,266,064	9,904,325	0.00
1721	GL	210306-301628: MUNICIPALIDAD DISTRITAL DE CRUCERO	1,158,669	10,009,209	8.64	3,902,888	11,111,905	0.00	2,263,420	14,082,243	0.00
1722	GL	210307-301629: MUNICIPALIDAD DISTRITAL DE ITUATA	2,799,727	11,690,828	4.18	7,246,243	9,993,434	0.00	5,359,328	7,654,103	0.00
1723	GL	210308-301630: MUNICIPALIDAD DISTRITAL DE OLLACHEA	1,784,878	14,135,785	7.92	6,687,599	10,294,049	0.00	2,778,326	6,350,817	0.00
1724	GL	210309-301631: MUNICIPALIDAD DISTRITAL DE SAN GABAN	2,115,671	14,823,522	7.01	8,073,455	10,271,396	0.00	5,052,686	9,402,416	0.00
1725	GL	210310-301632: MUNICIPALIDAD DISTRITAL DE USICAYOS	3,574,334	16,192,626	4.53	8,020,406	8,880,549	0.00	6,208,389	5,427,894	0.00
1726	GL	210401-301633: MUNICIPALIDAD PROVINCIAL DE CHUCUITO - JULI	9,729,706	37,466,528	3.85	14,098,417	22,423,850	0.00	19,920,210	27,688,692	0.01
1727	GL	210402-301634: MUNICIPALIDAD DISTRITAL DE DESAGUADERO	3,377,610	16,190,889	4.79	5,911,200	7,624,749	0.00	3,500,650	9,571,422	0.00
1728	GL	210403-301635: MUNICIPALIDAD DISTRITAL DE HUACULLANI	4,208,327	9,525,212	2.26	8,746,830	10,595,611	0.00	4,620,484	6,105,080	0.00
1729	GL	210404-301636: MUNICIPALIDAD DISTRITAL DE KELLUYO	3,173,812	11,337,496	3.57	4,404,256	5,274,600	0.00	4,050,633	5,003,064	0.00
1730	GL	210405-301637: MUNICIPALIDAD DISTRITAL DE PISACOMA	3,385,323	9,022,375	2.67	5,861,601	14,344,317	0.00	3,751,728	13,152,794	0.00
1731	GL	210406-301638: MUNICIPALIDAD DISTRITAL DE POMATA	3,150,464	11,028,410	3.50	11,633,195	20,314,778	0.00	3,402,433	19,080,062	0.01
1732	GL	210407-301639: MUNICIPALIDAD DISTRITAL DE ZEPITA	3,966,948	17,955,790	4.53	9,325,331	21,677,794	0.00	7,479,991	8,162,814	0.00
1733	GL	210501-301640: MUNICIPALIDAD PROVINCIAL EL COLLAO - ILAVE	9,591,410	45,420,036	4.74	19,787,170	26,821,322	0.01	18,662,742	29,919,294	0.01
1734	GL	210502-301641: MUNICIPALIDAD DISTRITAL DE CAPASO	315,942	2,230,650	7.06	679,206	7,221,840	0.00	959,908	4,152,667	0.00
1735	GL	210503-301642: MUNICIPALIDAD DISTRITAL DE PILCUYO	1,905,250	6,234,129	3.27	3,068,436	5,631,803	0.00	3,772,273	5,737,115	0.00
1736	GL	210504-301643: MUNICIPALIDAD DISTRITAL DE SANTA ROSA	1,378,171	6,825,303	4.95	2,071,307	4,778,146	0.00	1,995,254	3,554,161	0.00
1737	GL	210505-301644: MUNICIPALIDAD DISTRITAL DE CONDURIRI	934,154	4,346,031	4.65	1,167,439	2,649,861	0.00	2,303,708	2,682,630	0.00
1738	GL	210601-301645: MUNICIPALIDAD PROVINCIAL DE HUANCANE	31,124,179	42,852,655	1.38	32,774,824	38,737,389	0.01	33,257,659	34,588,599	0.01
1739	GL	210602-301646: MUNICIPALIDAD DISTRITAL DE COJATA	886,969	5,797,448	6.54	1,686,292	2,051,784	0.00	913,207	2,333,228	0.00
1740	GL	210603-301647: MUNICIPALIDAD DISTRITAL DE HUATASANI	792,352	9,665,272	12.20	1,260,430	10,424,774	0.00	2,460,961	5,775,923	0.00
1741	GL	210604-301648: MUNICIPALIDAD DISTRITAL DE INCHUPALLA	514,495	2,614,003	5.08	872,128	1,221,240	0.00	724,236	941,723	0.00
1742	GL	210605-301649: MUNICIPALIDAD DISTRITAL DE PUSI	855,639	2,528,607	2.96	1,751,066	1,899,569	0.00	1,710,638	1,894,298	0.00
1743	GL	210606-301650: MUNICIPALIDAD DISTRITAL DE ROSASPATA	952,618	2,992,849	3.14	1,352,927	2,087,796	0.00	1,500,277	1,853,669	0.00
1744	GL	210607-301651: MUNICIPALIDAD DISTRITAL DE TARACO	2,598,954	5,324,378	2.05	3,867,912	3,841,846	0.00	3,686,593	4,476,659	0.00
1745	GL	210608-301652: MUNICIPALIDAD DISTRITAL DE VILQUE CHICO	417,348	5,002,903	11.99	1,752,454	2,535,214	0.00	1,646,782	3,377,403	0.00
1746	GL	210701-301653: MUNICIPALIDAD PROVINCIAL DE LAMPA	3,129,538	8,112,612	2.59	6,793,534	13,557,892	0.00	11,541,701	12,156,803	0.00
1747	GL	210702-301654: MUNICIPALIDAD DISTRITAL DE CABANILLA	739,300	4,683,293	6.33	1,460,409	2,377,457	0.00	1,534,774	2,499,959	0.00
1748	GL	210703-301655: MUNICIPALIDAD DISTRITAL DE CALAPUJA	100,021	1,964,373	19.64	327,407	716,285	0.00	340,572	304,610	0.00
1749	GL	210704-301656: MUNICIPALIDAD DISTRITAL DE NICASIO	308,441	1,016,920	3.30	496,834	1,010,587	0.00	400,844	698,095	0.00
1750	GL	210705-301657: MUNICIPALIDAD DISTRITAL DE OCUVIRI	190,768	5,159,893	27.05	603,108	5,325,442	0.00	700,870	2,969,779	0.00
1751	GL	210706-301658: MUNICIPALIDAD DISTRITAL DE PALCA	341,935	7,912,740	23.14	831,647	4,596,046	0.00	892,226	1,687,188	0.00
1752	GL	210707-301659: MUNICIPALIDAD DISTRITAL DE PARATIA	927,029	6,005,739	6.48	6,332,982	9,868,522	0.00	1,691,155	3,441,478	0.00
1753	GL	210708-301660: MUNICIPALIDAD DISTRITAL DE PUCARA	819,758	2,602,746	3.18	1,791,055	2,571,543	0.00	1,548,858	5,113,488	0.00
1754	GL	210709-301661: MUNICIPALIDAD DISTRITAL DE SANTA LUCIA	1,190,261	7,875,467	6.62	2,995,132	3,751,512	0.00	2,495,177	8,900,532	0.00
1755	GL	210710-301662: MUNICIPALIDAD DISTRITAL DE VILAVILA	216,170	1,699,509	7.86	523,560	811,623	0.00	534,248	1,562,241	0.00
1756	GL	210801-301663: MUNICIPALIDAD PROVINCIAL DE MELGAR - AYAVIRI	4,217,427	26,981,058	6.40	13,123,775	17,939,780	0.00	8,317,225	21,577,762	0.01
1757	GL	210802-301664: MUNICIPALIDAD DISTRITAL DE ANTAUTA	3,633,547	19,251,848	5.30	17,777,409	24,390,033	0.00	13,382,779	19,612,428	0.01

Nº	Nivel de Gobierno GN,GR, GL	Nombre	P [PIA] 2022	E [PIM] 2022	% EJEC 2022	P [PIA] 2023	E [PIM] 2023	% EJEC 2023	P [PIA] 2024	E [PIM] 2024	% EJEC 2024
1758	GL	210803-301665: MUNICIPALIDAD DISTRITAL DE CUPI	461,748	2,650,403	5.74	1,431,106	2,445,480	0.00	801,901	1,668,237	0.00
1759	GL	210804-301666: MUNICIPALIDAD DISTRITAL DE LLALLI	384,327	10,026,934	26.09	4,456,005	9,099,735	0.00	646,983	878,915	0.00
1760	GL	210805-301667: MUNICIPALIDAD DISTRITAL DE MACARI	809,542	8,731,154	10.79	3,534,631	7,202,875	0.00	2,492,493	5,207,058	0.00
1761	GL	210806-301668: MUNICIPALIDAD DISTRITAL DE NUÑO A	1,345,214	8,080,401	6.01	4,780,162	5,432,512	0.00	1,394,973	5,045,803	0.00
1762	GL	210807-301669: MUNICIPALIDAD DISTRITAL DE ORURILLO	847,136	7,485,013	8.84	3,284,454	20,270,093	0.00	1,329,999	10,108,172	0.00
1763	GL	210808-301670: MUNICIPALIDAD DISTRITAL DE SANTA ROSA	923,346	15,331,102	16.60	16,631,545	24,738,899	0.01	5,777,415	13,654,047	0.00
1764	GL	210809-301671: MUNICIPALIDAD DISTRITAL DE UMACHIRI	923,708	16,223,203	17.56	8,256,368	14,908,496	0.00	1,630,097	3,707,704	0.00
1765	GL	210901-301672: MUNICIPALIDAD PROVINCIAL DE MOHO	2,361,228	7,952,442	3.37	6,349,808	8,437,487	0.00	5,105,062	6,854,585	0.00
1766	GL	210902-301673: MUNICIPALIDAD DISTRITAL DE CONIMA	381,992	3,395,586	8.89	2,714,539	3,336,325	0.00	705,676	1,565,156	0.00
1767	GL	210903-301674: MUNICIPALIDAD DISTRITAL DE HUAYRAPATA	258,239	4,847,043	18.77	517,997	2,416,994	0.00	691,265	640,334	0.00
1768	GL	210904-301675: MUNICIPALIDAD DISTRITAL DE TILALI	85,217	876,340	10.28	332,892	1,356,988	0.00	506,671	525,074	0.00
1769	GL	211001-301676: MUNICIPALIDAD PROVINCIAL DE SAN ANTONIO DE PUTINA	8,739,546	25,562,248	2.92	9,093,151	13,489,495	0.00	16,686,747	15,634,629	0.00
1770	GL	211002-301677: MUNICIPALIDAD DISTRITAL DE ANANEA	4,837,696	14,977,122	3.10	10,467,189	14,412,181	0.00	11,522,443	11,020,196	0.00
1771	GL	211003-301678: MUNICIPALIDAD DISTRITAL DE PEDRO VILCA APAZA	644,715	3,086,728	4.79	1,005,639	1,624,750	0.00	1,339,739	1,780,561	0.00
1772	GL	211004-301679: MUNICIPALIDAD DISTRITAL DE QUILCAPUNCU	1,546,251	5,819,968	3.76	3,016,133	4,148,568	0.00	4,215,654	5,272,428	0.00
1773	GL	211005-301680: MUNICIPALIDAD DISTRITAL DE SINA	541,061	4,193,725	7.75	1,472,156	2,777,818	0.00	2,114,459	2,829,051	0.00
1774	GL	211101-301681: MUNICIPALIDAD PROVINCIAL DE SAN ROMAN - JULIACA	39,893,206	84,510,312	2.12	59,647,134	81,655,707	0.02	64,633,486	119,242,677	0.03
1775	GL	211102-301682: MUNICIPALIDAD DISTRITAL DE CABANA	645,700	3,115,027	4.82	1,585,046	7,365,375	0.00	2,330,419	13,160,296	0.00
1776	GL	211103-301683: MUNICIPALIDAD DISTRITAL DE CABANILLAS	2,001,219	8,300,167	4.15	3,158,541	7,252,545	0.00	4,042,205	6,260,423	0.00
1777	GL	211104-301684: MUNICIPALIDAD DISTRITAL DE CARACOTO	1,407,401	5,975,854	4.25	2,432,399	9,790,654	0.00	3,596,124	5,316,009	0.00
1778	GL	211105-301886: MUNICIPALIDAD DISTRITAL DE SAN MIGUEL	6,141,343	23,507,129	3.83	14,350,808	22,648,630	0.00	11,396,059	19,502,113	0.01
1779	GL	211201-301685: MUNICIPALIDAD PROVINCIAL DE SANDIA	5,318,653	17,790,023	3.34	11,499,435	13,726,321	0.00	11,120,186	16,439,504	0.00
1780	GL	211202-301686: MUNICIPALIDAD DISTRITAL DE CUYOCUYO	1,990,867	3,963,179	1.99	3,211,019	6,346,754	0.00	3,036,741	5,375,402	0.00
1781	GL	211203-301687: MUNICIPALIDAD DISTRITAL DE LIMBANI	423,745	4,314,109	10.18	1,634,774	4,245,263	0.00	2,494,697	7,087,803	0.00
1782	GL	211204-301688: MUNICIPALIDAD DISTRITAL DE PATAMBUCO	778,038	9,583,392	12.32	2,591,998	6,908,700	0.00	5,373,807	3,717,107	0.00
1783	GL	211205-301689: MUNICIPALIDAD DISTRITAL DE PHARA	1,709,207	6,153,325	3.60	3,241,594	5,081,699	0.00	2,980,292	4,166,224	0.00
1784	GL	211206-301690: MUNICIPALIDAD DISTRITAL DE QUIACA	1,863,666	5,501,127	2.95	3,632,686	5,444,637	0.00	2,142,368	5,309,994	0.00
1785	GL	211207-301691: MUNICIPALIDAD DISTRITAL DE SAN JUAN DEL ORO	1,927,595	5,116,671	2.65	2,423,048	5,205,241	0.00	946,100	2,185,119	0.00
1786	GL	211208-301692: MUNICIPALIDAD DISTRITAL DE YANAHUAYA	4,780,159	6,606,643	1.38	921,898	1,272,106	0.00	1,122,407	4,523,399	0.00
1787	GL	211209-301693: MUNICIPALIDAD DISTRITAL DE ALTO INAMBARI	1,780,680	7,352,200	4.13	4,117,358	4,363,267	0.00	2,048,103	4,251,039	0.00
1788	GL	211210-301841: MUNICIPALIDAD DISTRITAL DE SAN PEDRO DE PUTINA PUNCO	3,462,464	15,086,100	4.36	6,320,197	11,999,477	0.00	5,970,703	9,471,208	0.00
1789	GL	211301-301694: MUNICIPALIDAD PROVINCIAL DE YUNGUYO	1,912,634	17,407,199	9.10	3,677,150	10,813,904	0.00	4,858,576	17,149,738	0.00
1790	GL	211302-301695: MUNICIPALIDAD DISTRITAL DE ANAPIA	1,186,946	2,683,416	2.26	274,056	880,129	0.00	435,734	764,159	0.00
1791	GL	211303-301696: MUNICIPALIDAD DISTRITAL DE COPANI	750,656	2,118,814	2.82	1,168,133	1,584,762	0.00	842,788	1,166,999	0.00
1792	GL	211304-301697: MUNICIPALIDAD DISTRITAL DE CUTURAPI	191,731	334,515	1.74	246,903	289,417	0.00	252,040	357,840	0.00
1793	GL	211305-301698: MUNICIPALIDAD DISTRITAL DE OLLARAYA	418,911	1,028,224	2.45	716,829	1,983,920	0.00	587,514	667,361	0.00
1794	GL	211306-301699: MUNICIPALIDAD DISTRITAL DE TINICACHI	43,260	469,029	10.84	145,120	835,166	0.00	57,810	292,560	0.00
1795	GL	211307-301700: MUNICIPALIDAD DISTRITAL DE UNICACHI	107,227	251,427	2.34	282,219	519,384	0.00	310,136	1,288,403	0.00
1796	GL	220101-301701: MUNICIPALIDAD PROVINCIAL DE MOYOBAMBA	9,763,308	31,909,363	3.27	15,133,042	30,682,313	0.01	12,974,279	22,144,048	0.01
1797	GL	220102-301702: MUNICIPALIDAD DISTRITAL DE CALZADA	4,114,573	9,404,286	2.29	615,472	1,651,960	0.00	793,967	2,370,368	0.00

Nº	Nivel de Gobierno GN,GR, GL	Nombre	P [PIA] 2022	E [PIM] 2022	% EJEC 2022	P [PIA] 2023	E [PIM] 2023	% EJEC 2023	P [PIA] 2024	E [PIM] 2024	% EJEC 2024
1798	GL	220103-301703: MUNICIPALIDAD DISTRITAL DE HABANA	211,643	319,062	1.51	271,383	611,709	0.00	359,093	444,115	0.00
1799	GL	220104-301704: MUNICIPALIDAD DISTRITAL DE JEPELACIO	8,479,409	21,092,481	2.49	13,898,971	17,377,196	0.00	11,152,809	13,425,075	0.00
1800	GL	220105-301705: MUNICIPALIDAD DISTRITAL DE SORITOR	2,456,732	8,290,136	3.37	15,464,912	18,260,260	0.00	5,398,418	22,177,328	0.01
1801	GL	220106-301706: MUNICIPALIDAD DISTRITAL DE YANTALO	565,043	844,173	1.49	549,934	738,645	0.00	591,120	628,095	0.00
1802	GL	220201-301707: MUNICIPALIDAD PROVINCIAL DE BELLAVISTA	3,246,910	9,377,314	2.89	4,107,984	8,013,596	0.00	6,137,066	6,887,116	0.00
1803	GL	220202-301708: MUNICIPALIDAD DISTRITAL DE ALTO BIAVO	926,806	2,955,596	3.19	2,226,800	4,075,201	0.00	1,595,808	3,670,771	0.00
1804	GL	220203-301709: MUNICIPALIDAD DISTRITAL DE BAJO BIAVO	3,079,340	8,095,094	2.63	3,427,879	4,369,519	0.00	3,992,318	6,579,228	0.00
1805	GL	220204-301710: MUNICIPALIDAD DISTRITAL DE HUALLAGA	399,466	977,800	2.45	479,528	2,662,407	0.00	14,791,293	15,156,912	0.00
1806	GL	220205-301711: MUNICIPALIDAD DISTRITAL DE SAN PABLO	985,458	4,850,915	4.92	1,171,436	4,399,531	0.00	938,131	1,174,956	0.00
1807	GL	220206-301712: MUNICIPALIDAD DISTRITAL DE SAN RAFAEL	844,100	1,573,483	1.86	1,292,950	4,737,764	0.00	7,959,750	9,804,546	0.00
1808	GL	220301-301713: MUNICIPALIDAD PROVINCIAL DE EL DORADO	2,751,986	7,287,147	2.65	2,636,155	5,049,452	0.00	7,655,049	15,591,269	0.00
1809	GL	220302-301714: MUNICIPALIDAD DISTRITAL DE AGUA BLANCA	384,035	1,312,860	3.42	564,537	1,146,766	0.00	1,020,240	798,023	0.00
1810	GL	220303-301715: MUNICIPALIDAD DISTRITAL DE SAN MARTIN	1,906,605	3,254,248	1.71	2,315,526	11,841,938	0.00	6,042,648	7,765,947	0.00
1811	GL	220304-301716: MUNICIPALIDAD DISTRITAL DE SANTA ROSA	1,385,392	2,030,349	1.47	1,555,612	2,281,201	0.00	1,678,835	4,686,168	0.00
1812	GL	220305-301717: MUNICIPALIDAD DISTRITAL DE SHATOJA	464,836	1,125,342	2.42	593,235	883,779	0.00	553,267	886,435	0.00
1813	GL	220401-301718: MUNICIPALIDAD PROVINCIAL DE HUALLAGA - SAPOSOA	2,004,610	5,588,533	2.79	2,812,341	3,500,106	0.00	3,304,391	5,145,232	0.00
1814	GL	220402-301719: MUNICIPALIDAD DISTRITAL DE ALTO SAPOSOA	420,857	4,204,109	9.99	4,357,318	15,548,861	0.00	11,225,513	16,039,815	0.00
1815	GL	220403-301720: MUNICIPALIDAD DISTRITAL DE EL ESLABON	339,180	9,852,998	29.05	7,641,563	10,813,015	0.00	1,739,309	1,850,694	0.00
1816	GL	220404-301721: MUNICIPALIDAD DISTRITAL DE PISCOYACU	359,783	542,643	1.51	599,284	1,781,114	0.00	8,764,753	10,437,092	0.00
1817	GL	220405-301722: MUNICIPALIDAD DISTRITAL DE SACANCHE	236,324	5,935,815	25.12	8,397,994	11,449,604	0.00	1,455,409	3,006,191	0.00
1818	GL	220406-301723: MUNICIPALIDAD DISTRITAL DE TINGO DE SAPOSOA	120,682	237,039	1.96	156,641	389,687	0.00	166,350	1,614,076	0.00
1819	GL	220501-301724: MUNICIPALIDAD PROVINCIAL DE LAMAS	11,418,340	15,798,598	1.38	4,761,400	10,699,456	0.00	38,096,766	41,784,843	0.01
1820	GL	220502-301725: MUNICIPALIDAD DISTRITAL DE ALONSO DE ALVARADO	1,396,578	3,654,859	2.62	2,524,662	4,165,784	0.00	3,127,632	5,432,512	0.00
1821	GL	220503-301726: MUNICIPALIDAD DISTRITAL DE BARRANQUITA	683,649	768,697	1.12	848,049	3,007,578	0.00	18,368,543	18,727,050	0.01
1822	GL	220504-301727: MUNICIPALIDAD DISTRITAL DE CAYNARACHI	642,565	1,145,989	1.78	377,145	1,196,109	0.00	1,952,188	3,939,360	0.00
1823	GL	220505-301728: MUNICIPALIDAD DISTRITAL DE CUÑUMBUQUI	452,496	2,386,270	5.27	6,804,335	7,864,146	0.00	1,506,979	1,715,847	0.00
1824	GL	220506-301729: MUNICIPALIDAD DISTRITAL DE PINTO RECODO	1,410,307	2,055,699	1.46	1,216,398	1,683,494	0.00	1,914,215	16,453,942	0.00
1825	GL	220507-301730: MUNICIPALIDAD DISTRITAL DE RUMISAPA	386,944	3,265,535	8.44	503,574	3,090,184	0.00	12,424,299	14,010,050	0.00
1826	GL	220508-301731: MUNICIPALIDAD DISTRITAL DE SAN ROQUE DE CUMBAZA	345,695	605,907	1.75	405,688	766,700	0.00	523,574	2,625,953	0.00
1827	GL	220509-301732: MUNICIPALIDAD DISTRITAL DE SHANAO	366,478	6,328,762	17.27	449,087	3,425,739	0.00	815,896	1,809,097	0.00
1828	GL	220510-301733: MUNICIPALIDAD DISTRITAL DE TABALOSOS	1,849,417	3,345,750	1.81	2,269,833	5,003,821	0.00	22,510,664	29,929,610	0.01
1829	GL	220511-301734: MUNICIPALIDAD DISTRITAL DE ZAPATERO	584,847	1,575,922	2.69	1,180,660	2,378,875	0.00	5,448,052	8,882,509	0.00
1830	GL	220601-301735: MUNICIPALIDAD PROVINCIAL DE MARISCAL CACERES - JUANJUI	3,442,069	25,694,565	7.46	21,749,524	28,058,482	0.01	6,400,815	8,243,006	0.00
1831	GL	220602-301736: MUNICIPALIDAD DISTRITAL DE CAMPANILLA	919,144	2,862,612	3.11	1,039,033	1,569,809	0.00	1,603,901	4,227,880	0.00
1832	GL	220603-301737: MUNICIPALIDAD DISTRITAL DE HUICUNGO	359,782	1,851,259	5.15	1,029,855	1,597,183	0.00	1,241,917	2,266,267	0.00
1833	GL	220604-301738: MUNICIPALIDAD DISTRITAL DE PACHIZA	595,064	1,699,778	2.86	1,022,414	1,411,887	0.00	941,915	3,060,301	0.00
1834	GL	220605-301739: MUNICIPALIDAD DISTRITAL DE PAJARILLO	625,580	1,605,355	2.57	739,325	1,095,656	0.00	839,648	1,267,579	0.00
1835	GL	220701-301740: MUNICIPALIDAD PROVINCIAL DE PICOTA	8,819,181	75,760,002	8.59	25,862,826	33,386,887	0.01	627,977	7,018,299	0.00
1836	GL	220702-301741: MUNICIPALIDAD DISTRITAL DE BUENOS AIRES	273,303	3,208,453	11.74	65,000	482,838	0.00	282,940	645,634	0.00
1837	GL	220703-301742: MUNICIPALIDAD DISTRITAL DE CASPISAPA	180,225	250,568	1.39	317,755	379,736	0.00	271,453	383,929	0.00

Nº	Nivel de Gobierno GN,GR, GL	Nombre	P [PIA] 2022	E [PIM] 2022	% EJEC 2022	P [PIA] 2023	E [PIM] 2023	% EJEC 2023	P [PIA] 2024	E [PIM] 2024	% EJEC 2024
1838	GL	220704-301743: MUNICIPALIDAD DISTRITAL DE PILLUANA	144,818	857,384	5.92	221,297	639,850	0.00	181,611	194,007	0.00
1839	GL	220705-301744: MUNICIPALIDAD DISTRITAL DE PUCACACA	298,510	22,543,116	75.52	11,870,960	12,748,688	0.00	394,084	2,572,188	0.00
1840	GL	220706-301745: MUNICIPALIDAD DISTRITAL DE SAN CRISTOBAL	149,935	3,133,799	20.90	167,432	702,753	0.00	463,617	463,486	0.00
1841	GL	220707-301746: MUNICIPALIDAD DISTRITAL DE SAN HILARION	501,337	1,888,847	3.77	4,223,014	7,253,432	0.00	16,632,551	19,400,741	0.01
1842	GL	220708-301747: MUNICIPALIDAD DISTRITAL DE SHAMBOYACU	653,493	16,298,484	24.94	3,429,701	7,800,498	0.00	1,246,299	6,092,251	0.00
1843	GL	220709-301748: MUNICIPALIDAD DISTRITAL DE TINGO DE PONASA	392,698	717,758	1.83	455,033	1,146,953	0.00	517,163	752,702	0.00
1844	GL	220710-301749: MUNICIPALIDAD DISTRITAL DE TRES UNIDOS	443,153	6,266,923	14.14	533,383	4,571,597	0.00	7,600,322	10,721,601	0.00
1845	GL	220801-301750: MUNICIPALIDAD PROVINCIAL DE RIOJA	6,523,633	21,107,590	3.24	7,680,184	18,562,840	0.00	11,746,687	15,521,126	0.00
1846	GL	220802-301751: MUNICIPALIDAD DISTRITAL DE AWAJUN	1,503,988	17,144,702	11.40	22,130,543	25,901,119	0.01	24,884,400	38,193,363	0.01
1847	GL	220803-301752: MUNICIPALIDAD DISTRITAL DE ELIAS SOPLIN VARGAS	2,018,649	4,571,969	2.26	2,655,405	3,614,314	0.00	2,865,311	4,259,879	0.00
1848	GL	220804-301753: MUNICIPALIDAD DISTRITAL DE NUEVA CAJAMARCA	3,810,457	54,569,822	14.32	4,686,244	36,296,063	0.01	5,881,263	16,673,886	0.00
1849	GL	220805-301754: MUNICIPALIDAD DISTRITAL DE PARDO MIGUEL	2,240,686	6,661,017	2.97	2,769,373	13,794,064	0.00	62,830,292	73,408,069	0.02
1850	GL	220806-301755: MUNICIPALIDAD DISTRITAL DE POSIC	245,485	2,774,636	11.30	2,814,106	4,180,891	0.00	770,397	866,317	0.00
1851	GL	220807-301756: MUNICIPALIDAD DISTRITAL DE SAN FERNANDO	4,929,373	5,750,810	1.17	627,750	5,789,908	0.00	34,066,601	35,594,780	0.01
1852	GL	220808-301757: MUNICIPALIDAD DISTRITAL DE YORONGOS	349,392	1,857,097	5.32	492,505	931,632	0.00	534,306	3,923,884	0.00
1853	GL	220809-301758: MUNICIPALIDAD DISTRITAL DE YURACYACU	536,323	22,320,498	41.62	536,607	6,394,504	0.00	1,273,884	1,751,458	0.00
1854	GL	220901-301759: MUNICIPALIDAD PROVINCIAL DE SAN MARTIN - TARAPOTO	5,587,453	26,856,452	4.81	17,467,798	25,924,741	0.01	21,890,318	31,811,854	0.01
1855	GL	220902-301760: MUNICIPALIDAD DISTRITAL DE ALBERTO LEVEAU	113,226	191,217	1.69	173,047	173,047	0.00	197,317	240,612	0.00
1856	GL	220903-301761: MUNICIPALIDAD DISTRITAL DE CACATACHI	149,372	1,829,256	12.25	240,547	1,030,904	0.00	207,339	304,573	0.00
1857	GL	220904-301762: MUNICIPALIDAD DISTRITAL DE CHAZUTA	527,036	930,034	1.76	925,505	1,167,067	0.00	731,750	3,758,474	0.00
1858	GL	220905-301763: MUNICIPALIDAD DISTRITAL DE CHIPURANA	60,913	305,377	5.01	313,977	548,975	0.00	240,507	371,442	0.00
1859	GL	220906-301764: MUNICIPALIDAD DISTRITAL DE EL PORVENIR	306,747	457,853	1.49	344,235	565,622	0.00	282,004	2,268,429	0.00
1860	GL	220907-301765: MUNICIPALIDAD DISTRITAL DE HUIMBAYOC	375,564	998,227	2.66	461,761	1,765,814	0.00	10,742,146	10,865,351	0.00
1861	GL	220908-301766: MUNICIPALIDAD DISTRITAL DE JUAN GUERRA	275,565	8,682,468	31.51	353,916	2,051,435	0.00	213,193	4,807,126	0.00
1862	GL	220909-301767: MUNICIPALIDAD DISTRITAL DE LA BANDA DE SHILCAYO	2,264,120	9,013,187	3.98	5,702,371	15,806,564	0.00	52,492,475	57,665,420	0.02
1863	GL	220910-301768: MUNICIPALIDAD DISTRITAL DE MORALES	6,474,764	21,560,240	3.33	2,825,617	42,167,234	0.01	13,411,305	37,470,176	0.01
1864	GL	220911-301769: MUNICIPALIDAD DISTRITAL DE PAPAPLAYA	170,330	358,435	2.10	208,790	604,007	0.00	277,358	260,460	0.00
1865	GL	220912-301770: MUNICIPALIDAD DISTRITAL DE SAN ANTONIO	96,545	10,661,583	110.43	6,751,070	18,863,049	0.00	372,385	19,786,065	0.01
1866	GL	220913-301771: MUNICIPALIDAD DISTRITAL DE SAUCE	374,414	933,960	2.49	437,687	2,461,952	0.00	602,034	1,885,311	0.00
1867	GL	220914-301772: MUNICIPALIDAD DISTRITAL DE SHAPAJA	177,288	2,379,156	13.42	162,927	162,927	0.00	171,243	275,014	0.00
1868	GL	221001-301773: MUNICIPALIDAD PROVINCIAL DE TOCACHE	62,570,696	119,489,484	1.91	45,088,496	76,621,488	0.02	6,457,159	13,543,737	0.00
1869	GL	221002-301774: MUNICIPALIDAD DISTRITAL DE NUEVO PROGRESO	1,278,201	2,072,262	1.62	1,250,648	1,684,469	0.00	2,098,997	3,297,410	0.00
1870	GL	221003-301775: MUNICIPALIDAD DISTRITAL DE POLVORA	1,861,618	3,127,149	1.68	1,500,855	1,710,581	0.00	2,307,098	4,311,194	0.00
1871	GL	221004-301776: MUNICIPALIDAD DISTRITAL DE SHUNTE	287,288	3,964,060	13.80	386,007	3,317,254	0.00	1,028,875	4,044,839	0.00
1872	GL	221005-301777: MUNICIPALIDAD DISTRITAL DE UCHIZA	1,409,084	4,857,091	3.45	1,735,777	4,112,147	0.00	2,945,240	6,029,503	0.00
1873	GL	221006-301897: MUNICIPALIDAD DISTRITAL DE SANTA LUCIA	212,691	224,381	1.05	382,794	677,254	0.00	383,715	1,467,995	0.00
1874	GL	230101-301778: MUNICIPALIDAD PROVINCIAL DE TACNA	19,481,899	60,011,217	3.08	29,847,796	52,736,213	0.01	43,757,402	42,463,884	0.01
1875	GL	230102-301779: MUNICIPALIDAD DISTRITAL DE ALTO DE LA ALIANZA	17,113,124	34,676,068	2.03	26,683,090	39,801,273	0.01	19,038,007	36,228,053	0.01
1876	GL	230103-301780: MUNICIPALIDAD DISTRITAL DE CALANA	1,899,154	7,004,836	3.69	2,944,554	5,611,152	0.00	3,410,983	3,502,400	0.00
1877	GL	230104-301781: MUNICIPALIDAD DISTRITAL DE CIUDAD NUEVA	13,116,607	37,484,169	2.86	22,737,835	41,022,507	0.01	18,078,086	39,930,898	0.01

Nº	Nivel de Gobierno GN,GR, GL	Nombre	P [PIA] 2022	E [PIM] 2022	% EJEC 2022	P [PIA] 2023	E [PIM] 2023	% EJEC 2023	P [PIA] 2024	E [PIM] 2024	% EJEC 2024
1878	GL	230105-301782: MUNICIPALIDAD DISTRITAL DE INCLAN	4,676,472	17,008,970	3.64	6,877,150	7,117,189	0.00	7,575,225	7,614,423	0.00
1879	GL	230106-301783: MUNICIPALIDAD DISTRITAL DE PACHIA	2,443,445	12,447,792	5.09	3,742,987	6,238,073	0.00	4,599,713	7,643,075	0.00
1880	GL	230107-301784: MUNICIPALIDAD DISTRITAL DE PALCA	6,317,534	20,405,439	3.23	14,269,623	16,950,958	0.00	12,751,599	14,426,601	0.00
1881	GL	230108-301785: MUNICIPALIDAD DISTRITAL DE POCOLLAY	6,497,565	17,674,769	2.72	14,994,441	14,841,767	0.00	15,412,486	18,017,353	0.00
1882	GL	230109-301786: MUNICIPALIDAD DISTRITAL DE SAMA	6,373,250	15,687,241	2.46	10,296,708	14,580,950	0.00	5,787,363	20,529,419	0.01
1883	GL	230110-301838: MUNICIPALIDAD DISTRITAL DE CORONEL GREGORIO ALBARRACIN LANCHIPA	67,819,134	206,503,476	3.04	124,787,941	163,572,747	0.03	71,977,393	117,321,376	0.03
1884	GL	230111-301869: MUNICIPALIDAD DISTRITAL DE LA YARADA LOS PALOS	13,160,080	41,770,886	3.17	34,971,430	27,520,327	0.01	43,842,755	47,930,666	0.01
1885	GL	230201-301787: MUNICIPALIDAD PROVINCIAL DE CANDARAVE	2,202,350	8,957,014	4.07	3,741,981	9,233,713	0.00	11,214,037	11,412,111	0.00
1886	GL	230202-301788: MUNICIPALIDAD DISTRITAL DE CAIRANI	559,488	1,855,231	3.32	711,551	999,918	0.00	5,360,499	5,218,207	0.00
1887	GL	230203-301789: MUNICIPALIDAD DISTRITAL DE CAMILACA	1,712,415	23,096,305	13.49	2,487,969	18,645,853	0.00	13,410,770	16,922,091	0.00
1888	GL	230204-301790: MUNICIPALIDAD DISTRITAL DE CURIBAYA	1,489,252	9,143,163	6.14	3,432,488	7,832,082	0.00	1,328,356	4,008,066	0.00
1889	GL	230205-301791: MUNICIPALIDAD DISTRITAL DE HUANUARA	449,753	12,285,917	27.32	3,870,026	12,820,758	0.00	825,667	6,434,242	0.00
1890	GL	230206-301792: MUNICIPALIDAD DISTRITAL DE QUILAHUANI	855,887	1,955,413	2.28	1,200,984	10,487,630	0.00	5,782,938	7,062,044	0.00
1891	GL	230301-301793: MUNICIPALIDAD PROVINCIAL DE JORGE BASADRE - LOCUMBA	46,070,157	126,027,194	2.74	57,376,547	71,937,936	0.01	92,508,535	103,687,050	0.03
1892	GL	230302-301794: MUNICIPALIDAD DISTRITAL DE ILABAYA	58,783,099	135,177,639	2.30	151,407,022	203,335,364	0.04	99,743,706	147,971,992	0.04
1893	GL	230303-301795: MUNICIPALIDAD DISTRITAL DE ITE	41,705,554	125,861,939	3.02	58,098,394	53,895,439	0.01	56,522,206	71,261,485	0.02
1894	GL	230401-301796: MUNICIPALIDAD PROVINCIAL DE TARATA	2,122,265	7,820,883	3.69	2,191,384	4,218,577	0.00	3,555,398	7,553,155	0.00
1895	GL	230402-301797: MUNICIPALIDAD DISTRITAL HEROES ALBARRACIN - CHUCATAMANI	444,910	16,609,689	37.33	668,817	6,574,562	0.00	4,366,172	9,381,622	0.00
1896	GL	230403-301798: MUNICIPALIDAD DISTRITAL DE ESTIQUE	176,820	778,476	4.40	278,982	4,864,239	0.00	3,089,959	8,372,256	0.00
1897	GL	230404-301799: MUNICIPALIDAD DISTRITAL DE ESTIQUE PAMPA	192,592	523,400	2.72	332,050	462,424	0.00	1,246,304	1,299,389	0.00
1898	GL	230405-301800: MUNICIPALIDAD DISTRITAL DE SITAJARA	348,988	2,141,131	6.14	533,363	1,114,831	0.00	2,738,996	2,651,606	0.00
1899	GL	230406-301801: MUNICIPALIDAD DISTRITAL DE SUSAPAYA	550,541	2,840,244	5.16	3,967,268	4,190,952	0.00	1,434,467	1,603,102	0.00
1900	GL	230407-301802: MUNICIPALIDAD DISTRITAL DE TARUCACHI	590,661	4,722,215	7.99	768,214	3,298,935	0.00	3,330,076	3,523,672	0.00
1901	GL	230408-301803: MUNICIPALIDAD DISTRITAL DE TICACO	2,908,897	17,946,838	6.17	1,370,425	2,095,181	0.00	3,601,957	3,970,858	0.00
1902	GL	240101-301804: MUNICIPALIDAD PROVINCIAL DE TUMBES	14,790,589	75,486,428	5.10	16,525,558	47,720,857	0.01	64,233,366	70,005,601	0.02
1903	GL	240102-301805: MUNICIPALIDAD DISTRITAL DE CORRALES	2,769,924	6,296,180	2.27	4,387,224	8,501,574	0.00	5,085,674	9,159,501	0.00
1904	GL	240103-301806: MUNICIPALIDAD DISTRITAL DE LA CRUZ	1,001,966	6,849,773	6.84	1,617,274	2,731,111	0.00	1,778,735	1,850,689	0.00
1905	GL	240104-301807: MUNICIPALIDAD DISTRITAL DE PAMPAS DE HOSPITAL	724,286	8,236,248	11.37	3,878,218	3,638,970	0.00	1,723,689	2,331,330	0.00
1906	GL	240105-301808: MUNICIPALIDAD DISTRITAL DE SAN JACINTO	2,466,538	7,682,739	3.11	1,523,809	10,213,681	0.00	4,582,033	5,611,757	0.00
1907	GL	240106-301809: MUNICIPALIDAD DISTRITAL DE SAN JUAN DE LA VIRGEN	719,511	1,483,365	2.06	1,044,175	1,574,560	0.00	928,990	1,549,800	0.00
1908	GL	240201-301810: MUNICIPALIDAD PROVINCIAL DE CONTRALMIRANTE VILLAR	8,030,190	45,151,884	5.62	11,669,205	31,065,735	0.01	19,073,679	27,394,652	0.01
1909	GL	240202-301811: MUNICIPALIDAD DISTRITAL DE CASITAS	2,680,396	7,544,874	2.81	7,176,738	8,742,984	0.00	4,452,278	9,192,216	0.00
1910	GL	240203-301843: MUNICIPALIDAD DISTRITAL CANOAS DE PUNTA SAL	17,653,054	37,321,661	2.11	15,061,222	19,545,035	0.00	11,223,751	25,135,912	0.01
1911	GL	240301-301812: MUNICIPALIDAD PROVINCIAL DE ZARUMILLA	6,858,244	38,447,926	5.61	15,659,743	44,375,958	0.01	18,861,073	28,147,678	0.01
1912	GL	240302-301813: MUNICIPALIDAD DISTRITAL DE AGUAS VERDES	8,174,192	20,501,373	2.51	7,511,760	12,422,521	0.00	13,993,191	16,998,814	0.00
1913	GL	240303-301814: MUNICIPALIDAD DISTRITAL DE MATAPALO	1,187,457	7,727,014	6.51	1,879,677	4,393,267	0.00	2,274,215	4,060,660	0.00
1914	GL	240304-301815: MUNICIPALIDAD DISTRITAL DE PAPAYAL	1,878,041	10,008,689	5.33	3,073,351	9,607,548	0.00	4,277,108	12,163,273	0.00
1915	GL	250101-301816: MUNICIPALIDAD PROVINCIAL DE CORONEL PORTILLO	19,058,879	102,326,482	5.37	25,109,307	77,513,521	0.02	45,348,931	84,273,825	0.02
1916	GL	250102-301817: MUNICIPALIDAD DISTRITAL DE CAMPOVERDE	3,917,752	10,980,175	2.80	4,342,637	5,304,247	0.00	4,792,811	11,043,003	0.00
1917	GL	250103-301818: MUNICIPALIDAD DISTRITAL DE IPARIA	3,226,558	9,616,393	2.98	5,545,222	7,650,450	0.00	6,524,719	6,239,127	0.00

Nº	Nivel de Gobierno GN,GR, GL	Nombre	P [PIA] 2022	E [PIM] 2022	% EJEC 2022	P [PIA] 2023	E [PIM] 2023	% EJEC 2023	P [PIA] 2024	E [PIM] 2024	% EJEC 2024
1918	GL	250104-301819: MUNICIPALIDAD DISTRITAL DE MASISEA	4,398,308	18,152,548	4.13	5,370,110	15,955,703	0.00	6,012,236	12,516,503	0.00
1919	GL	250105-301820: MUNICIPALIDAD DISTRITAL DE YARINACocha	8,805,402	19,705,532	2.24	11,713,390	28,607,975	0.01	15,767,454	29,565,041	0.01
1920	GL	250106-301821: MUNICIPALIDAD DISTRITAL DE NUEVA REQUENA	805,441	2,926,038	3.63	5,510,422	6,505,995	0.00	1,960,172	2,325,367	0.00
1921	GL	250107-301844: MUNICIPALIDAD DISTRITAL DE MANANTAY	6,966,197	42,793,623	6.14	16,677,046	31,316,903	0.01	19,316,313	26,800,393	0.01
1922	GL	250201-301822: MUNICIPALIDAD PROVINCIAL DE ATALAYA - RAYMONDI	17,162,732	90,016,561	5.24	47,517,075	92,620,610	0.02	53,671,983	89,428,816	0.02
1923	GL	250202-301823: MUNICIPALIDAD DISTRITAL DE SEPAHUA	4,940,635	15,917,462	3.22	13,474,543	19,970,579	0.00	14,069,968	14,290,124	0.00
1924	GL	250203-301824: MUNICIPALIDAD DISTRITAL DE TAHUANIA	5,402,657	23,960,693	4.43	16,230,299	21,627,431	0.00	14,123,488	12,586,785	0.00
1925	GL	250204-301825: MUNICIPALIDAD DISTRITAL DE YURUA	4,630,617	11,585,627	2.50	5,650,036	15,701,976	0.00	8,420,167	14,480,282	0.00
1926	GL	250301-301826: MUNICIPALIDAD PROVINCIAL DE PADRE ABAD - AGUAITIA	12,931,074	49,249,366	3.81	2,173,890	22,394,485	0.00	18,754,591	38,063,006	0.01
1927	GL	250302-301827: MUNICIPALIDAD DISTRITAL DE IRAZOLA	1,347,542	11,588,352	8.60	9,730,901	15,497,947	0.00	4,050,026	6,559,780	0.00
1928	GL	250303-301828: MUNICIPALIDAD DISTRITAL DE CURIMANA	1,483,559	11,315,599	7.63	4,098,783	12,857,868	0.00	6,770,663	8,591,401	0.00
1929	GL	250304-301864: MUNICIPALIDAD DISTRITAL DE NESHUYA	746,346	9,298,280	12.46	2,602,313	21,563,897	0.00	9,114,204	23,425,020	0.01
1930	GL	250305-301865: MUNICIPALIDAD DISTRITAL DE ALEXANDER VON HUMBOLDT	833,186	8,998,902	10.80	13,997,452	25,650,148	0.01	10,071,568	16,335,072	0.00
1931	GL	250306-301898: MUNICIPALIDAD DISTRITAL DE HUIPOCA	538,443	2,112,837	3.92	1,163,825	2,014,029	0.00	1,128,545	9,414,761	0.00
1932	GL	250307-301899: MUNICIPALIDAD DISTRITAL DE BOQUERON	470,359	3,012,307	6.40	1,247,159	2,050,889	0.00	1,626,160	1,929,370	0.00
1933	GL	250401-301829: MUNICIPALIDAD PROVINCIAL DE PURUS	2,672,146	5,809,110	2.17	6,650,029	10,422,486	0.00	8,285,616	6,986,814	0.00

Nota Biográfica

Enrique Luis Alexander Chueca León

Ingeniero Economista y Empresarial por la Universidad Tecnológica del Perú. Con más de diez años de experiencia en sistemas administrativos, planeamiento prospectivo, planificación estratégica y operativa, presupuesto en el marco de la gestión por resultados. Diseño de políticas y mejora de procesos de reforma para la mejora de la gestión de las finanzas públicas en particular para la articulación y simplificación de procesos entre los sistemas administrativos de Presupuesto Público, Contabilidad Pública, Tesorería, Deuda, Abastecimiento, RRHH, e Inversión Pública.

Ha laborado en la Presidencia de Consejo de Ministros (PCM), Ministerio de Economía y Finanzas (MEF), Ministerio del Ambiente (MINAM); Ministerio de Vivienda Construcción y Saneamiento (MVCS); se ha desempeñado como Jefe de Planeamiento y Presupuesto en la Central de Compras Públicas (PERÚ COMPRAS) del Sector Economía y Finanzas.

Manuel Eduardo Contreras Castillo

Abogado por la Universidad Católica de Santa María y Magister en Derecho Internacional Económico por la Pontificia Universidad Católica del Perú, con más de ocho años de experiencia en el sector público ocupando diversos puestos laborales, asesorando aspectos relacionados a la gestión pública, modernización del estado, diseño de políticas públicas, entre otros.

Ha laborado en la Superintendencia Nacional de Migraciones (MIGRACIONES), Central de Compras Públicas (PERÚ COMPRAS), Ministerio del Ambiente (MINAM), Programa Nacional de Transporte Urbano Sostenible (PROMOVILIDAD) y Ministerio de Economía y Finanzas (MEF).

Miriam Luz Calixto León

Contadora Pública por la Universidad Nacional Agraria de la Selva. Con más de quince años de experiencia en gestión del presupuesto público, tesorería, contabilidad, planeamiento estratégico, contrataciones del estado, gestión por procesos y modernización del estado.

Ha laborado en el gobierno subnacional, en el Programa de Desarrollo Productivo Agrario Rural y en el Programa Nacional de Asistencia Solidaria (PENSIÓN 65).